

**Муниципальное общеобразовательное учреждение  
«Средняя общеобразовательная школа №35»**

**ПРИНЯТО**

протокол заседания методического  
объединения учителей начальных классов  
Руководитель МО Кармаева С.Д.  
от «29» августа 2023 года № 1

**СОГЛАСОВАНО**

Заместитель директора по УВР  
Грызайкина Л.В.  
от «30» августа 2023 года

**РАБОЧИЕ ПРОГРАММЫ  
УЧЕБНЫХ ПРЕДМЕТОВ, КОРРЕКЦИОННЫХ КУРСОВ  
НАЧАЛЬНОГО ОБЩЕГО ОБРАЗОВАНИЯ  
ДЛЯ ОБУЧАЮЩИХСЯ С ЗАДЕРЖКОЙ ПСИХИЧЕСКОГО РАЗВИТИЯ  
(ВАРИАНТ 7.2)**

**2023–2024  
УЧЕБНЫЙ ГОД**

**Муниципальное общеобразовательное учреждение  
«Средняя общеобразовательная школа №35»**

ПРИНЯТО

протокол заседания методического  
объединения учителей начальных классов  
Руководитель МО Кармаева С.Д.  
от «29» августа 2023 года № 1

СОГЛАСОВАНО

Заместитель директора по УВР  
Грызайкина Л.В.  
от «30» августа 2023 года

**Рабочая программа учебного предмета  
«Русский язык»  
для начального общего образования  
(1 дополнительный класс)**

Срок освоения: 1 год

Рабочая программа учебного предмета «Русский язык» (предметная область «Русский язык и литературное чтение») включает пояснительную записку, содержание обучения, планируемые результаты освоения программы учебного предмета, тематическое планирование.

Пояснительная записка отражает общие цели и задачи изучения предмета, характеристику психологических предпосылок к его изучению обучающимися с задержкой психического развития (ЗПР); место в структуре учебного плана, а также подходы к отбору содержания и определению планируемых результатов, в соответствии с особыми образовательными потребностями обучающихся с ЗПР, подходы к структуре тематического планирования.

Содержание обучения раскрывает содержательные линии, которые предлагаются для обязательного изучения в каждом классе на уровне начального общего образования. Содержание обучения в каждом классе завершается перечнем универсальных учебных действий – познавательных, коммуникативных и регулятивных, которые возможно формировать средствами учебного предмета «Русский язык» с учётом возрастных и индивидуально-типических особенностей обучающихся с ЗПР на уровне начального общего образования.

Планируемые результаты включают личностные, метапредметные результаты за весь период обучения на уровне начального общего образования, а также предметные достижения обучающегося за каждый год обучения.

В тематическом планировании описывается программное содержание по всем разделам, выделенным в содержании обучения каждого класса, раскрывается характеристика деятельности, методы и формы организации обучения, которые целесообразно использовать при изучении того или иного раздела. Также в тематическом планировании представлены способы организации дифференцированного обучения обучающихся с ЗПР.

## **ПОЯСНИТЕЛЬНАЯ ЗАПИСКА**

Рабочая программа учебного предмета «Русский язык» на уровне начального общего образования обучающихся с ЗПР составлена на основе Требований к результатам освоения программы начального общего образования Федерального государственного образовательного стандарта начального общего образования (далее – далее ФГОС НОО), а также ориентирована на целевые приоритеты, сформулированные в Федеральной программе воспитания.

Учебный предмет «Русский язык» на уровне начального общего образования является ведущим, обеспечивая языковое и общее речевое развитие обучающихся. Он способствует повышению коммуникативной компетентности и облегчению социализации обучающихся с ЗПР. Приобретённые знания, опыт выполнения предметных и универсальных действий на материале русского языка станут фундаментом обучения в основной школе, а также будут востребованы в жизни.

Овладение учебным предметом «Русский язык» представляет большую сложность для обучающихся с ЗПР. Это связано с недостатками фонетико-фонематической стороны речи, звукового анализа и синтеза, бедностью и недифференцированностью словаря,

трудностями грамматического оформления речи, построения связного высказывания, недостаточной сформированностью основных мыслительных операций и знаково-символической (замещающей) функции мышления. У обучающихся с ЗПР с запозданием формируются навыки языкового анализа и синтеза, долгое время происходит становление навыка звуко-буквенного анализа, очевидные трудности обучающиеся с ЗПР испытывают при формировании навыка письма и чтения. Недостаточность развития словесно-логического мышления и мыслительных операций значительно затрудняют усвоение орфограмм и формирование грамматических понятий.

Преодоление перечисленных трудностей возможно при реализации важнейших дидактических принципов: доступности, систематичности и последовательности, прочности, наглядности, связи теории с практикой, а также коррекционной направленности обучения.

Программа отражает содержание обучения предмету «Русский язык» с учетом особых образовательных потребностей обучающихся с ЗПР. В процессе изучения русского языка у обучающихся с ЗПР формируется позитивное эмоционально-ценностное отношение к русскому языку, стремление к его грамотному использованию, понимание того, что правильная устная и письменная речь являются показателем общей культуры человека. На уроках русского языка обучающиеся получают начальное представление о нормах русского литературного языка и правилах речевого этикета, учатся ориентироваться в целях, задачах, условиях общения, выборе адекватных языковых средств, для успешного решения коммуникативных задач.

Содержание дисциплины ориентировано на развитие языковой способности, разных видов речевой деятельности и освоение обучающимися системного устройства языка. Благодаря освоению материала по данной дисциплине обучающиеся с ЗПР овладевают грамотой, основными речевыми формами и правилами их применения, умениями организовывать языковые средства в разных типах высказываний, варьировать их структуру с учётом условий коммуникации, развёртывать их или сокращать, перестраивать, образовывать нужные словоформы. При изучении данной дисциплины происходит развитие устной и письменной коммуникации, закладывается фундамент для осмысленного чтения и письма. На уроках важно формировать первоначальные представления о единстве и многообразии языкового и культурного пространства России, о языке как основе национального самосознания. Представления о связи языка с культурой народа осваиваются практическим путём.

Удовлетворение особых образовательных потребностей достигается за счет четких и простых по лексико-грамматической структуре инструкций к выполняемой деятельности, уменьшенного объема заданий, большей их практикоориентированности, подкрепленности наглядностью и практическими действиями, а также неоднократного закрепления пройденного, актуализации знаний, полученных ранее, применением специальных приемов обучения (алгоритмизации, пошаговости и др.), соблюдении требований к организации образовательного процесса с учетом особенностей сформированности саморегуляции учебно-познавательной деятельности обучающихся с ЗПР.

Изучение учебного предмета «Русский язык» вносит весомый вклад в общую систему коррекционно-развивающей работы, направленной на удовлетворение специфических образовательных потребностей обучающегося с ЗПР.

Если обучение предмету построено с соблюдением специальных дидактических принципов, предполагает использование адекватных методов и конкретных приемов, то у обучающегося с ЗПР пробуждается интерес к языку, желание овладеть письмом и чтением, совершенствуется связное (в том числе учебное) высказывание, расширяется словарный запас, проявляются возможности осознания своих затруднений и соответствующие попытки их преодоления.

Овладение письмом совершенствует мелкую моторику, пространственную ориентировку, способствует развитию произвольности и становлению навыков самоконтроля. При изучении учебного материала (звуко-буквенный и звуко-слоговой анализ слов, работа с предложением и текстом) у обучающихся с ЗПР развиваются процессы анализа, синтеза, сравнения, обобщения, происходит коррекция недостатков произвольной памяти и внимания. В ходе выполнения заданий на анализ звукового состава слова, синтез слов из звуков и слогов, подсчет количества слов в предложении, использование различных классификаций звуков и букв, объяснение значений слов совершенствуется мыслительная деятельность, создаются предпосылки становления логического (понятийного) мышления.

При усвоении учебного предмета «Русский язык» обучающиеся с ЗПР учатся ориентироваться в задании и производить его анализ, обдумывать и планировать предстоящие действия, следить за правильностью выполнения задания, давать словесный отчет и оценку проделанной работе, что совершенствует систему произвольной регуляции деятельности.

Коррекционная направленность обучения предполагает увеличение количества заданий, направленных на развитие мелкой моторики обучающегося, точности и дифференцированности движений кисти и пальцев руки. Необходимо увеличение времени, отводимого на звуковой анализ слова, осознание звуко-буквенной и звуко-слоговой структуры слова как пропедевтика специфических ошибок письма. Трудности языкового анализа и синтеза требуют введения дополнительных упражнений на определение границ предложения, составление схемы предложения, работу с деформированным предложением и текстом. Успешное усвоение грамматических правил у детей с ЗПР предполагает использование алгоритмов для закрепления навыка. Освоение орфографических правил требует введения коррекционно-подготовительных упражнений. Работа над правилом осуществляется с опорой на алгоритм который визуализируется и многократно повторяется ребенком. Обедненность словаря у учащихся с ЗПР обуславливает необходимость проведения повседневной словарной работы по уточнению и расширению лексического значения слов, накопления устного речевого опыта.

Учитель начальных классов должен поддерживать тесную связь с учителем-логопедом, осуществляющим профилактику таких расстройств письменной речи как дисграфия и дизорфография. Уточнение артикуляции звуков, дифференциация сходных фонем, работа над слоговой структурой слова, которая обязательно проводится на уроках

по предмету «Русский язык» и «Литературное чтение», способствует улучшению качества устной речи обучающегося с ЗПР.

В федеральной рабочей программе определяются цели изучения учебного предмета «Русский язык» на уровне начального общего образования, планируемые результаты освоения обучающимися предмета «Русский язык»: личностные, метапредметные, предметные. Личностные и метапредметные результаты представлены с учётом методических традиций и особенностей преподавания русского языка на уровне начального общего образования, а также учитывают особые образовательные потребности обучающихся с ЗПР. Предметные планируемые результаты освоения программы даны для каждого года изучения предмета «Русский язык».

Программа устанавливает распределение учебного материала по классам, основанного на логике развития предметного содержания и учёте психологических и возрастных особенностей обучающихся с ЗПР, а также объём учебных часов для изучения разделов и тем курса. При этом для обеспечения возможности реализации принципов дифференциации и индивидуализации с целью учёта образовательных потребностей и интересов обучающихся с ЗПР количество учебных часов может быть скорректировано.

Федеральная рабочая программа учебного предмета предоставляет возможности для реализации различных методических подходов к преподаванию учебного предмета «Русский язык» при условии сохранения обязательной части его содержания.

Содержание рабочей программы составлено таким образом, что достижение обучающимися с ЗПР как личностных, так и метапредметных результатов обеспечивает преемственность и перспективность в освоении областей знаний, которые отражают ведущие идеи изучения учебного предмета «Русский язык» на уровне основного общего образования и подчёркивают пропедевтическое значение уровня начального общего образования, формирование готовности обучающегося с ЗПР к дальнейшему обучению.

Общее число часов, отведённых на изучение курса «Русский язык» – 840 (5 часов в неделю в каждом классе): в 1 классе и 1 дополнительном классах по 165 ч, во 2–4 классах – по 170 ч.

## **СОДЕРЖАНИЕ УЧЕБНОГО ПРЕДМЕТА «РУССКИЙ ЯЗЫК»**

### **1 ДОПОЛНИТЕЛЬНЫЙ КЛАСС**

#### *Общие сведения о языке*

Язык как основное средство человеческого общения. Цели и ситуации общения.

#### **Фонетика**

Звуки речи. Гласные и согласные звуки, их различение. Ударение в слове. Гласные ударные и безударные. Ётированные гласные [й·а], [й·о], [й·у], [й·э]. Твёрдые и мягкие согласные звуки, их различение. Звонкие и глухие согласные звуки, их различение. Дифференциация парных звонких и глухих согласных. Согласный звук [й'] и гласный звук [и]. Шипящие [ж], [ш], [ч'], [щ']. Звуковой анализ слова, работа со звуковыми схемами: со звуками в сильных позициях, с расхождением в произношении и правописании по звонкости глухости, в позиции безударного гласного; схема слов с

йотированными гласными, в схеме слов с мягким знаком, показателем мягкости согласного. Характеристика звука по изученным признакам.

Слог. Количество слогов в слове. Ударный слог. Деление слов на слоги (простые случаи, без стечения согласных).

### ***Графика***

Звук и буква. Различение звуков и букв. Обозначение на письме твёрдости согласных звуков буквами а, о, у, ы, э; слова с буквой э. Обозначение на письме мягкости согласных звуков буквами е, ё, ю, я, и. Функции букв е, ё, ю, я. Установление соотношения звукового и буквенного состава слова в словах типа юла, маяк.

Мягкий знак как показатель мягкости предшествующего согласного звука в конце слова.

Установление соотношения звукового и буквенного состава слова в словах типа стол, конь.

Установление расхождения в произношении и правописании звонких и глухих парных согласных.

Небуквенные графические средства: пробел между словами, знак переноса.

Знакомство с русским алфавитом как последовательностью букв. Правильное название букв. Использование алфавита при работе со словарями, для упорядочения списка слов.

### ***Орфоэпия***

Произношение звуков и сочетаний звуков, ударение в словах в соответствии с нормами современного русского литературного языка (на ограниченном перечне слов, отрабатываемом в учебнике).

### ***Лексика***

Слово как единица языка (ознакомление).

Слово как название предмета, признака предмета, действия предмета (ознакомление).

Выявление слов, значение которых требует уточнения.

Представление об однозначных и многозначных словах (без называния терминов).

Наблюдение за использованием в речи синонимов и антонимов (без называния терминов).

### ***Синтаксис***

Предложение как единица языка (ознакомление). Интонационное окрашивание предложения. Знаки препинания в конце предложения.

Слово, предложение (наблюдение над сходством и различием). Подбор предложений к заданной схеме.

*Установление связи слов в предложении при помощи смысловых вопросов.*

Восстановление деформированных предложений. Составление предложений из набора форм слов.

### ***Орфография и пунктуация***

Правила правописания и их применение:

раздельное написание слов в предложении;

прописная буква в начале предложения и в именах собственных: в именах и фамилиях людей, кличках животных;

перенос слов (без учёта морфемного членения слова);  
гласные после шипящих в сочетаниях жи, ши (в положении под ударением), ча, ща, чу, щу;  
сочетания чк, чн;  
наблюдение за словами с проверяемыми безударными гласными (на материале простых слов);  
слова с непроверяемыми гласными и согласными (перечень слов в орфографическом словаре учебника);  
наблюдение за словами с парными звонкими и глухими согласными (на материале простых слов);  
знаки препинания в конце предложения: точка, вопросительный и восклицательный знаки. Алгоритм списывания текста.

### ***Развитие речи***

Речь как основная форма общения между людьми. Текст как единица речи (ознакомление).

Ситуация общения: цель общения, с кем и где происходит общение. Ситуации устного общения (чтение диалогов по ролям, просмотр видеоматериалов, прослушивание аудиозаписи).

Нормы речевого этикета в ситуациях учебного и бытового общения (приветствие, прощание, извинение, благодарность, обращение с просьбой).

Составление небольших рассказов повествовательного характера по сюжетной картинке, по серии сюжетных картинок, на основе наблюдения.

Пересказ коротких текстов по предложенному алгоритму.

## **УНИВЕРСАЛЬНЫЕ УЧЕБНЫЕ ДЕЙСТВИЯ (ПРОПЕДЕВТИЧЕСКИЙ УРОВЕНЬ)**

Изучение содержания учебного предмета «Русский язык» («Обучение грамоте») в **1 дополнительном классе** способствует на пропедевтическом уровне работе над рядом метапредметных результатов.

### **Познавательные универсальные учебные действия:**

#### ***Базовые логические действия:***

проводить анализ звукового состава слова: определять количество звуков в слове, их последовательность и место звука в слове;

сравнивать звуки в соответствии с учебной задачей: определять отличительные особенности гласных и согласных звуков; твёрдых и мягких согласных звуков (при необходимости используя наглядную опору);

сравнивать звуковой и буквенный состав слова в соответствии с учебной задачей: определять совпадение и расхождение в звуковом и буквенном составе слов с направляющей помощью учителя;

*устанавливать основания для сравнения звукового состава слов: выделять признаки сходства и различия с направляющей помощью учителя;*

характеризовать звуки по заданным признакам; приводить примеры гласных



звуков; твёрдых согласных, мягких согласных, звонких согласных, глухих согласных звуков; слов с заданным звуком (при необходимости используя наглядную опору)  
различать слова с близким и противоположным значением;  
обобщать (самостоятельно выделять признаки сходства слов, обозначающих предметы, действия, признаки);  
проводить обобщение групп слов по одному родовому понятию.

***Базовые исследовательские действия:***

проводить изменения звуковой схемы по предложенному учителем алгоритму и с помощью педагога, подбирать слова к схеме из 2-3 предложенных вариантов;  
формулировать выводы о соответствии звукового и буквенного состава слова;  
использовать алфавит для самостоятельного упорядочивания списка слов (при необходимости используя наглядную опору).

***Работа с информацией:***

выбирать источник получения информации: уточнять написание слова по орфографическому словарю учебника; место ударения в слове по перечню слов, отрабатываемых в учебнике;  
анализировать графическую информацию модели звукового состава слова;  
самостоятельно создавать модели звукового состава слова;  
кодировать и декодировать информацию (заменять звук буквой, графическим символом и пр.).

**Коммуникативные универсальные учебные действия**

***Общение:***

воспринимать суждения, выражать эмоции в соответствии с целями и условиями общения в знакомой среде;  
проявлять уважительное отношение к собеседнику, соблюдать в процессе общения нормы речевого этикета;  
соблюдать правила ведения диалога;  
воспринимать разные точки зрения;  
в процессе учебного диалога отвечать на вопросы по изученному материалу;  
строить устное речевое высказывание об обозначении звуков буквами, о звуковом и буквенном составе слова;  
слушать внимательно и адекватно реагировать на обращенную речь, получать и уточнять информацию от собеседника;  
отвечать на вопросы учителя, адекватно реагировать на его одобрение и порицание, критику со стороны одноклассников;  
выражать свои намерения, просьбы, пожелания, благодарность.

**Регулятивные универсальные учебные действия**

***Самоорганизация:***

соблюдать правила учебного поведения;  
организовать себя на рабочем месте (правильная посадка при письме, удержание ручки, расположение тетради и т.п.);

понимать смысл предъявляемых учебных задач (проанализировать, написать и т.п.);  
планировать свои действия в соответствии с поставленной задачей и условием ее реализации (например, подбор слов к схеме, предполагающей стечение согласных);  
различать способы и результат действия (записывать слово печатными или письменными буквами);

удерживать учебную задачу при проведении звукового анализа, при обозначении звуков буквами, при списывании текста, при письме под диктовку.

***Самоконтроль:***

вносить необходимые коррективы в действия на основе их оценки и учета характера сделанных ошибок;

осуществлять пошаговый и итоговый контроль результатов под руководством учителя и самостоятельно;

оценивать правильность написания букв, соединений букв, слов, предложений с опорой на образец.

**Совместная деятельность:**

принимать общую задачу совместной деятельности,  
распределять роли, включаться в совместную работу и ответственно выполнять свою часть работы;

использовать формулы речевого этикета во взаимодействии с учениками и учителем;

принимать участие в простых формах совместной деятельности (работа в паре, малой группе).

## **ПЛАНИРУЕМЫЕ РЕЗУЛЬТАТЫ ОСВОЕНИЯ ПРОГРАММЫ УЧЕБНОГО ПРЕДМЕТА «РУССКИЙ ЯЗЫК» НА УРОВНЕ НАЧАЛЬНОГО ОБЩЕГО ОБРАЗОВАНИЯ**

### **ЛИЧНОСТНЫЕ РЕЗУЛЬТАТЫ**

В результате изучения предмета «Русский язык» на уровне начального общего образования у обучающегося будут сформированы следующие личностные результаты.

**Гражданско-патриотического воспитания:**

становление ценностного отношения к своей Родине, в том числе через изучение русского языка, отражающего историю и культуру страны;

осознание своей этнокультурной и российской гражданской идентичности, понимание роли русского языка как государственного языка Российской Федерации и языка межнационального общения народов России;

осознание своей сопричастности к прошлому, настоящему и будущему своей страны и родного края, в том числе через обсуждение ситуаций при работе с текстами на уроках русского языка;

проявление уважения к своему и другим народам, формируемое в том числе на основе примеров из текстов, с которыми идёт работа на уроках русского языка;

первоначальные представления о человеке как члене общества, о правах и ответственности, уважении и достоинстве человека, о нравственно-этических нормах поведения и правилах межличностных отношений, в том числе отражённых в текстах, с которыми идёт работа на уроках русского языка.

**Духовно-нравственного воспитания:**

осознание языка как одной из главных духовно-нравственных ценностей народа;

признание индивидуальности каждого человека с опорой на собственный жизненный и читательский опыт;

проявление сопереживания, уважения и доброжелательности, в том числе с использованием адекватных языковых средств для выражения своего состояния и чувств;

неприятие любых форм поведения, направленных на причинение физического и морального вреда другим людям (в том числе связанного с использованием недопустимых средств языка).

**Эстетического воспитания:**

уважительное отношение и интерес к художественной культуре, восприимчивость к разным видам искусства, традициям и творчеству своего и других народов;

стремление к самовыражению в искусстве слова; осознание важности русского языка как средства общения и самовыражения.

**Физического воспитания, формирования культуры здоровья и эмоционального благополучия:**

соблюдение правил безопасного поиска в информационной среде дополнительной информации в процессе языкового образования;

бережное отношение к физическому и психическому здоровью, проявляющееся в выборе приемлемых способов речевого самовыражения и соблюдении норм речевого этикета и правил общения.

**Трудового воспитания:**

осознание ценности труда в жизни человека и общества (в том числе благодаря примерам из текстов, с которыми идёт работа на уроках русского языка), интерес к различным профессиям, возникающий при обсуждении примеров из текстов, с которыми идёт работа на уроках русского языка.

**Экологического воспитания:**

бережное отношение к природе, формируемое в процессе работы с текстами;

неприятие действий, приносящих вред природе.

**Ценности научного познания:**

первоначальные представления о научной картине мира (в том числе первоначальные представления о системе языка как одной из составляющих целостной научной картины мира);

познавательные интересы, активность, инициативность, любознательность и самостоятельность в познании, в том числе познавательный интерес к изучению русского языка, активность и самостоятельность в его познании.

## **МЕТАПРЕДМЕТНЫЕ РЕЗУЛЬТАТЫ**

В результате изучения предмета «Русский язык» на уровне начального общего образования у обучающегося с ЗПР будут сформированы следующие познавательные универсальные учебные действия.

### **Познавательные универсальные учебные действия**

#### ***Базовые логические действия:***

сравнивать различные языковые единицы (звуки, слова, предложения, тексты), устанавливать основания для сравнения языковых единиц (частеречная принадлежность, грамматический признак, лексическое значение и др.); устанавливать аналогии языковых единиц;

объединять объекты (языковые единицы) по определённому признаку;

с помощью учителя определять существенный признак для классификации языковых единиц (звуков, частей речи, предложений, текстов); классифицировать языковые единицы;

находить в языковом материале закономерности и противоречия на основе предложенного учителем алгоритма наблюдения; анализировать алгоритм действий при работе с языковыми единицами, самостоятельно следовать алгоритму, выделяя учебные операции при анализе языковых единиц;

использовать элементарные знаково-символические средства в учебно-познавательной деятельности;

выявлять недостаток информации для решения учебной и практической задачи на основе предложенного алгоритма, формулировать запрос на дополнительную информацию;

устанавливать причинно-следственные связи в ситуациях наблюдения за языковым материалом, делать выводы.

#### ***Базовые исследовательские действия:***

с помощью учителя формулировать цель, планировать изменения языкового объекта, речевой ситуации;

с помощью учителя сравнивать несколько вариантов выполнения задания, выбирать наиболее целесообразный (на основе предложенных критериев);

после совместного анализа проводить по предложенному плану несложное лингвистическое мини-исследование, выполнять по предложенному плану проектное задание под контролем педагога;

формулировать выводы и подкреплять их доказательствами на основе результатов проведённого наблюдения за языковым материалом (классификации, сравнения, исследования); формулировать с помощью учителя вопросы в процессе анализа предложенного языкового материала;

прогнозировать с помощью учителя возможное развитие процессов, событий и их последствия в аналогичных или сходных ситуациях.

#### ***Работа с информацией:***

выбирать источник получения информации: нужный словарь для получения запрашиваемой информации, для уточнения;

согласно заданному алгоритму находить представленную в явном виде информацию в предложенном источнике: в словарях, справочниках;

распознавать достоверную и недостоверную информацию самостоятельно или на основании предложенного учителем способа её проверки (обращаясь к словарям, справочникам, учебнику);

соблюдать с помощью взрослых (педагогических работников, родителей, законных представителей) правила информационной безопасности при поиске информации в информационно-телекоммуникационной сети «Интернете» (информации о написании и произношении слова, о значении слова, о происхождении слова, о синонимах слова);

анализировать и создавать с помощью учителя текстовую, видео-, графическую, звуковую информацию в соответствии с учебной задачей;

понимать лингвистическую информацию, зафиксированную в виде таблиц, схем; самостоятельно по образцу создавать схемы, таблицы для представления лингвистической информации.

### **Коммуникативные универсальные учебные действия**

К концу обучения на уровне начального общего образования у обучающегося с ЗПР формируются коммуникативные универсальные учебные действия.

#### ***Общение:***

воспринимать и формулировать суждения, выражать эмоции в соответствии с целями и условиями общения в знакомой среде;

проявлять уважительное отношение к собеседнику, соблюдать правила ведения диалога и дискуссии;

признавать возможность существования разных точек зрения;

корректно и аргументированно высказывать своё мнение;

строить речевое высказывание в соответствии с поставленной задачей;

создавать устные и письменные тексты (описание, рассуждение, повествование) в соответствии с речевой ситуацией;

готовить с помощью взрослого небольшие публичные выступления о результатах парной и групповой работы, о результатах наблюдения, выполненного мини-исследования, проектного задания;

подбирать иллюстративный материал (рисунки, фото, плакаты) к тексту выступления.

### **Регулятивные универсальные учебные действия**

К концу обучения на уровне начального общего образования у обучающегося с ЗПР формируются регулятивные универсальные учебные действия.

#### ***Самоорганизация:***

проявлять способность продолжать учебную работу, совершая волевое усилие;

следовать алгоритму учебных действий, удерживать ход его выполнения;

планировать действия по решению учебной задачи для получения результата, оречевлять план и соотносить действия с планом;

выстраивать последовательность выбранных действий.

### **Самоконтроль:**

устанавливать после совместного анализа причины успеха/неудач учебной деятельности;

корректировать после совместного анализа свои учебные действия для преодоления речевых и орфографических ошибок;

соотносить результат деятельности с поставленной учебной задачей по выделению, характеристике, использованию языковых единиц;

находить ошибку, допущенную при работе с языковым материалом, находить орфографическую и пунктуационную ошибку с опорой на эталон (образец);

сравнивать результаты своей деятельности и деятельности одноклассников, объективно оценивать их по предложенным критериям.

### **Совместная деятельность:**

с помощью учителя формулировать краткосрочные и долгосрочные цели (индивидуальные с учётом участия в коллективных задачах) в стандартной (типовой) ситуации на основе предложенного формата планирования, распределения промежуточных шагов и сроков;

принимать цель совместной деятельности, коллективно строить действия по её достижению: распределять роли, договариваться, обсуждать процесс и результат совместной работы;

проявлять готовность руководить, выполнять поручения, подчиняться, самостоятельно разрешать конфликты;

ответственно выполнять свою часть работы;

оценивать после совместного анализа свой вклад в общий результат;

выполнять совместные проектные задания с опорой на предложенные образцы.

## **ПРЕДМЕТНЫЕ РЕЗУЛЬТАТЫ**

### **1 ДОПОЛНИТЕЛЬНЫЙ КЛАСС**

К концу обучения в **1 дополнительном классе** обучающийся научится:

— различать слово и предложение; вычленять слова из предложений, определять количество слов в предложении;

— вычленять звуки из слова;

— различать гласные и согласные звуки (в том числе различать в словах согласный звук [й'] и гласный звук [и]);

— различать ударные и безударные гласные звуки;

— различать согласные звуки: мягкие и твёрдые, звонкие и глухие (вне слова и в слове);

— различать понятия «звук» и «буква»;

— определять количество слогов в слове; делить слова на слоги; определять в слове ударный слог;

— обозначать на письме мягкость согласных звуков буквами е, ё, ю, я и буквой ь в конце слова (при необходимости с опорой на ленту букв);

— правильно называть буквы русского алфавита (с использованием наглядной

опоры); использовать знание последовательности букв русского алфавита для упорядочения небольшого списка слов (при необходимости использование наглядной опоры);

— писать аккуратным разборчивым почерком без искажений прописные и строчные буквы, соединения букв, слова с учетом развития мелкой моторики детей;

— применять изученные правила правописания: отдельное написание слов в предложении; знаки препинания в конце предложения: точка, вопросительный и восклицательный знаки; прописная буква в начале предложения и в именах собственных (именах, фамилиях людей, кличках животных); перенос слов по слогам (простые случаи: слова из слогов типа «согласный + гласный»); гласные после шипящих в сочетаниях жи, ши (в положении под ударением), ча, ща, чу, щу; непроверяемые гласные и согласные (перечень слов в орфографическом словаре учебника);

— иметь представления о правилах правописания: проверяемые безударные гласные и парные согласные;

— правильно списывать (без пропусков и искажений букв) слова и предложения, тексты объемом не более 20 -25 слов;

— писать под диктовку слова, предложения из 3–5 слов, простые тексты объемом не более 15-20 слов; правописание которых не расходится с произношением;

— находить и исправлять ошибки на изученные правила, описки при направляющей помощи учителя;

— составлять предложение из набора форм слов, не более 5-6 слов;

— устно составлять текст из 3–5 предложений по сюжетным картинкам и на основе наблюдений (при необходимости с опорой на план-вопрос)

— использовать простые учебные понятия в процессе решения учебных задач.

## ТЕМАТИЧЕСКОЕ ПЛАНИРОВАНИЕ

№ п/п	Тема, раздел курса	Программное содержание	Методы и формы организации обучения. Характеристика деятельности обучающихся
<b>Обучение грамоте (297 часов: 165 часов предмета «Русский язык» и 132 часов предмета «Литературное чтение»)</b>			
1	<b>Развитие речи (8 часов<sup>2</sup>)</b>	Составление предложений и небольших рассказов по вопросам. Составление небольших рассказов повествовательного характера по серии сюжетных картинок, по демонстрируемому действию. Участие в диалоге. Понимание текста при его прослушивании и при самостоятельном чтении вслух.	<p>Совместная работа: составление предложений по сюжетной картинке.</p> <p>Работа с серией сюжетных картинок, выстроенных в правильной последовательности: анализ изображённых событий, обсуждение сюжета, составление устного рассказа с опорой на картинки (при направляющей помощи учителя).</p> <p>Работа с серией сюжетных картинок с нарушенной последовательностью, анализ изображённых событий, установление правильной последовательности событий, внесение изменений в последовательность картинок, составление устного рассказа по восстановленной серии картинок с опорой на план-вопрос.</p> <p>Совместная работа по составлению небольших рассказов повествовательного характера по демонстрируемому действию.</p> <p>Совместная работа по составлению небольших рассказов описательного характера (например, описание предмета по заданному алгоритму).</p> <p>Самостоятельная работа: составление короткого рассказа по опорным словам или вопросам.</p> <p>Учебный диалог по результатам совместного составления рассказов, знакомство с речевыми шаблонами, используемыми для учебного диалога, участие в диалоге, высказывание и обоснование своей точки зрения.</p> <p>Слушание текста, понимание текста при его прослушивании.</p>



2	Слово и предложение (5 часов)	<p>Различение слова и предложения. Работа с предложением: выделение слов, определение количества слов, распространение предложения, схема предложения.</p> <p>Соотнесение слова и обозначаемого им предмета. Анализ слова, его лексического и грамматического значения. Наблюдение над значением слова. Различение слов, значение которых требует уточнения.</p> <p>Активизация и расширение словарного запаса. Включение слов в предложение. Осознание единства звукового состава слова и его значения.</p>	<p>Совместная работа: составление предложения с заданным словом, составление предложений по вопросам.</p> <p>Составление схемы предложения и предложений по схеме.</p> <p>Составление предложения по картинке и их условно-графическая запись.</p> <p>Игровое упражнение «Снежный ком»: распространение предложений с опорой на слова для справок.</p> <p>Игра «Живые слова» (дети играют роль слов в предложении, идёт перестановка слов в предложении, прочтение получившегося).</p> <p>Моделирование предложения: определение количества слов в предложении и обозначение каждого слова полоской, обозначение границ предложения.</p> <p>Самостоятельная работа: определение количества слов в предложении, обозначение слов полосками.</p> <p>Разгадывание ребусов.</p> <p>Игровое упражнение «Придумай предложение по модели» (составление предложения по схеме с использованием предметных или сюжетных картинок).</p> <p>Игра «Исправь ошибку в предложении» (корректировка предложений, содержащих смысловые ошибки).</p> <p>Учебный диалог, например, обсуждение с педагогом, что можно сделать с предметом, участие в диалоге помогает первоклассникам начать соотносить слово и обозначаемый им предмет.</p>
3	Фонетика (27 часов)	<p>Звуки речи. Звуковая структура слова. Интонационное выделение звука в слове. Выделение первого и последнего звука в слове. Определение частотного звука в чистоговорке, стихотворении. Называние слов с заданным звуком. Установление последовательности звуков в слове, определение количества звуков места звука в слове. Сравнение слов, различающихся одним звуком. Звуковой анализ слова, знакомство со схемой и</p>	<p>Совместная работа по анализу слова: выделение звука в начале и в конце слова. Условные обозначения звуков.</p> <p>Игровое упражнение «Угадай звук»: определение гласного звука по его артикуляции. Игровое упражнение «Есть ли в слове заданный звук?» (ловить мяч нужно только тогда, когда ведущий называет слово с заданным звуком, отрабатывается умение определять наличие заданного звука в слове). Игра-соревнование «Кто запомнит и назовет больше слов с заданным звуком при прослушивании группы слов (4-5) или короткого стихотворения».</p> <p>Упражнение: подбор слов с заданным звуком.</p> <p>Совместный анализ схемы слова: последовательное выделение звука</p>

		<p>соотнесение звучания слова с предложенной схемой; работа со звуковыми схемами: построение схемы звукового состава слова, подбор слов, соответствующих заданной схеме.</p> <p>Особенность гласных звуков. Особенность согласных звуков. Различение гласных и согласных звуков. Определение места ударения. Различение гласных ударных и безударных. Ударный слог.</p> <p>Твёрдость и мягкость согласных звуков как смысловозначительная функция. Различение твёрдых и мягких согласных звуков.</p> <p>Дифференциация парных по твёрдости – мягкости согласных звуков. Дифференциация парных по звонкости – глухости звуков.</p> <p>Слог как минимальная произносительная единица. Слоγοобразующая функция гласных звуков. Определение количества</p>	<p>слове на основе громкого проговаривания и соотнесение количества выделенных звуков с графической схемой звукового состава слова.</p> <p>определение места звука в слове.</p> <p>Предметно-практическое оперирование с графической схемой звукового состава слова по заданному алгоритму. Работа со схемой: выбрать нужную схему в зависимости от места заданного звука в слове (начало, середина, конец слова).</p> <p>Совместная работа: группировка слов по первому звуку (по последнему звуку).</p> <p>Игра «Живые звуки»: моделирование звукового состава слова в игровых ситуациях.</p> <p>Составление звукового состава слов с использованием фишек разного цвета для фиксации качественных характеристик звуков.</p> <p>Совместное выполнение задания: проанализировать предложенную схему звукового состава слова и рассказать о ней по алгоритму.</p> <p>Творческое задание: подбор слов, соответствующих заданной схеме.</p> <p>Работа в парах: сравнение двух схем звукового состава (нахождение сходства и различия) (с опорой на предметные картинки).</p> <p>Дифференцированное задание: соотнесение слов с соответствующими им схемами.</p> <p>Комментированное выполнение задания: группировка звуков по заданному основанию (например, твёрдые – мягкие согласные звуки, звонкие-глухие) при необходимости с направляющей помощью педагога.</p> <p>Учебный диалог «Чем гласные звуки отличаются по произношению от согласных звуков?»; как результат участия в диалоге: различение гласных и согласных звуков по отсутствию/наличию преграды.</p> <p>Игровое упражнение «Назови братца» (парный по твёрдости – мягкости звук, глухости-мягкости).</p> <p>Совместная работа: характеристика особенностей гласных, согласных звуков, обоснование своей точки зрения, выслушивание одноклассников (при направляющей помощи педагога).</p> <p>Совместный анализ этапов работы учащихся как форма контроля.</p> <p>Совместная оценка процесс, а и результата выполнения задания.</p>
--	--	--	---

		<p>слогов в слове. Деление слов на слоги (простые однозначные случаи).</p>	<p>Комментированное выполнение упражнения по определению количества слогов в слове, приведение доказательства по алгоритму.</p> <p>Работа в парах: подбор к предложенной схеме слогового состава слова предметных картинок, (слов) с заданным количеством слогов.</p> <p>Дифференцированное задание: подбор слова с заданным ударным гласным звуком из предложенных предметных картинок с опорой на схему.</p> <p>Работа со слогуударными схемами: подбор слов, соответствующих схеме при необходимости с направляющей помощью педагога.</p> <p>Работа в группах: объединение слов по количеству слогов в слове или по месту ударения.</p> <p>Работа в группах: нахождение и исправление ошибок, допущенных при делении слов на слоги, в определении ударного звука (простые случаи).</p>
4	<p>Графика (изучается параллельно с разделом «Чтение»)</p>	<p>Звук и буква. Буква как знак звука.</p> <p>Различение звука и буквы. Буквы, обозначающие гласные звуки. Буквы, обозначающие согласные звуки.</p> <p>Овладение слоговым принципом русской графики. Буквы гласных как показатель твёрдости – мягкости согласных звуков.</p> <p>Функции букв, обозначающих гласный звук в открытом слоге: обозначение гласного звука и указание на твёрдость или мягкость предшествующего согласного. Функции букв е, ё, ю, я.</p> <p>Мягкий знак как показатель мягкости предшествующего согласного звука в конце слова. Функция букв ь и ъ.</p> <p>Знакомство с русским алфавитом как последовательностью букв.</p>	<p>Совместная работа: анализ поэлементного состава букв.</p> <p>Игровое упражнение на запоминание образа букв «Конструктор букв», направленное на составление букв из элементов.</p> <p>Моделирование букв (из пластилина, из проволоки).</p> <p>Игровое упражнение «Найди нужную букву» (отрабатывается умение соотносить звук и соответствующую ему букву).</p> <p>Совместная работа: объяснение функции букв, обозначающих гласные звуки в открытом слоге: буквы гласных как показатель твёрдости – мягкости предшествующих согласных звуков.</p> <p>Упражнение: дифференцировать буквы, обозначающие близкие по акустико-артикуляционным признакам согласные звуки ([с] – [з], [ш] – [ж], [с] – [ш], [з] – [ж], [р] – [л], [ц] – [ч'] и т.д.), и буквы, имеющие оптическое и кинетическое сходство (о – а, и – у, п – т, л – м, х – ж, ш – т, в – д и т. д.).</p> <p>Дифференцированное задание: группировка слов в зависимости от способа обозначения звука [й']. (ознакомительно).</p> <p>Учебный диалог «Зачем нам нужны буквы ь и ъ?», объяснение в ходе диалога функции букв ь и ъ.</p> <p>Рассказ учителя об истории русского алфавита, о значении алфавита для систематизации информации, о важности знания</p>

			<p>последовательности букв в русском алфавите.</p> <p>Работа в парах: нахождение букв в наложенных, зашумленных недописанных изображениях; нахождение ошибок в графическом изображении букв.</p>
5	Чтение (70 часов)	<p>Формирование навыка слогового чтения (ориентация на букву, обозначающую гласный звук). Чтение комбинированных слоговых таблиц.</p> <p>Плавное слоговое чтение и чтение целыми словами со скоростью, соответствующей индивидуальному темпу. Осознанное чтение слов, словосочетаний, предложений.</p> <p>Чтение предложений с интонациями и паузами в соответствии со знаками</p>	<p>Работа с пособием «Окошечки»: отработка умения читать слоги с изменением буквы гласного.</p> <p>Упражнение: чтение слов, путем подстановки разных слогов к одному и тому же первому слогу.</p> <p>Упражнение: соотнесение прочитанного слога с картинкой, в названии которой есть этот слог.</p> <p>Упражнение: соотнесение прочитанных слов с картинками, на которых изображены соответствующие предметы. Тренировочные упражнения для совершенствования техники чтения: чтение столбиков слогов и слов с наращиванием, расположенных одинаковой частью друг под другом.</p> <p>Упражнения по расширению поля зрения читающего.</p> <p>Упражнения на чтение слоговых таблиц различного вида.</p> <p>Работа в парах: составление слов из предложенных букв, слогов, соединение начала и конца предложения из нескольких предложенных вариантов, с опорой на сюжетную картинку.</p> <p>Игровое упражнение «Заверши предложение», отрабатывается умение завершать прочитанные незаконченные предложения с опорой на общий смысл предложения.</p> <p>Подбирать пропущенные в предложении слова, ориентируясь на смысл предложения, (используя слова для справок).</p> <p>Упражнение: соотносить прочитанные предложения с нужным рисунком, который передаёт содержание предложения.</p> <p>Творческое задание: чтение предложений, в которых одно слово заменено картинкой.</p> <p>Упражнение на отработку интонационной выразительности прочитанного: чтение вопросительных, повествовательных, восклицательных предложений, интонационное выделение голосом</p>

		<p>препинания.</p> <p>Развитие осознанности и выразительности чтения на материале небольших текстов и стихотворений.</p> <p>Орфографическое чтение (проговаривание) как средство самоконтроля при письме под диктовку и при списывании.</p>	<p>логических ударений в предложении.</p> <p>Совместная работа: ответы на вопросы по прочитанному тексту, отработка умения находить содержащуюся в коротком тексте информацию при организующей помощи учителя.</p> <p>Творческая работа: дорисовывание картинки в соответствии с прочитанным (отрабатывается умение осознавать смысл прочитанного предложения).</p> <p>Совместная работа: чтение предложений и небольших текстов с интонациями и паузами в соответствии со знаками препинания после предварительного обсуждения того, на что нужно обратить внимание при чтении.</p>
6	Письмо (70 часов)	<p>Развитие мелкой моторики пальцев и свободы движения руки. Развитие умения ориентироваться на пространстве листа в тетради и на пространстве классной доски. Усвоение гигиенических требований, которые необходимо соблюдать во время письма. Анализ начертаний письменных заглавных и строчных букв. Создание единства звука, зрительного образа обозначающей его буквы и двигательного образа этой буквы. Овладение начертанием письменных прописных и строчных букв. Письмо букв, буквосочетаний, слогов, слов, предложений с соблюдением гигиенических норм.</p> <p>Овладение разборчивым, аккуратным письмом (с учетом развития мелкой моторики детей). Понимание функции небуквенных графических средств: пробела между словами, знака переноса.</p> <p>Письмо под диктовку слов (без стечения</p>	<p>Совместная работа: анализ поэлементного состава букв. Игровое упражнение «Конструктор букв», направленное на составление буквы из элементов.</p> <p>Моделирование (из пластилина, из проволоки) букв.</p> <p>Упражнение: обводка букв по шершавой поверхности. Игровое упражнение «Назови букву», направленное на различение букв, имеющих оптическое и кинетическое сходство.</p> <p>Игровое упражнение «Что случилось с буквой»: анализ деформированных букв, определение недостающих элементов.</p> <p>Практическая работа: контролировать правильность написания буквы, сравнивать свои буквы с предложенным образцом.</p> <p>Упражнение: запись под диктовку слов и предложений, состоящих из трёх – четырёх слов со звуками в сильной позиции.</p> <p>Работа в парах: соотнесение одних и тех же слов, написанных печатным и письменным шрифтом.</p> <p>Упражнение: запись письменными буквами слова/ предложения/ короткого текста, написанного печатными буквами с опорой на карточку с письменными заглавными и строчными буквами.</p> <p>Практическая работа: списывание слов/предложений в соответствии с заданным алгоритмом (при необходимости с опорой на карточку с письменными заглавными и строчными буквами), контролирование этапов работы.</p>

		согласных) и предложений (не более четырех слов), написание которых не расходится с их произношением. Усвоение приёмов и последовательности правильного списывания текста (не более 5 предложений).	Обсуждение проблемной ситуации «Что делать, если строка заканчивается, а слово не входит?», введение знака переноса, сообщение правила переноса слов (первичное знакомство). Учебный диалог «Почему слова пишутся отдельно друг от друга? Удобно ли читать предложение, записанное без пробелов между словами?».
7	Орфография и пунктуация (изучается параллельно с разделом «Письмо»)	Знакомство с правилами правописания и их применение: раздельное написание слов; обозначение гласных после шипящих в сочетаниях жи, ши (в положении под ударением), ча, ща, чу, шу; прописная буква в начале предложения, в именах собственных (именах людей, кличках животных); перенос слов по слогам без стечения согласных; знаки препинания в конце предложения.	Совместный анализ слов, предложений, короткого текста на наличие в нём слов с буквосочетаниями жи, ши, ча, ща, чу, шу. Упражнение: выписывание из предложения, короткого текста слов с буквосочетаниями ми ча, ща, чу, шу, жи, ши. Упражнение: запись предложения, с правильным оформлением начала и конца предложения, с соблюдением пробелов между словами. Комментированная запись слов, предложений с обязательным объяснением случаев употребления заглавной буквы под руководством учителя. Игра «Кто больше»: подбор и запись имён собственных на заданную букву. Практическая работа: списывание слов, предложений, текстов объёмом не более 15-20 слов и запись под диктовку слов (без стечения согласных), предложений из 3 – 4 слов, простых текстов объёмом не более 12-15 слов с применением изученных правил.

## 1 ДОПОЛНИТЕЛЬНЫЙ КЛАСС (165 часов)

№ п/п	Тема, раздел курса	Программное содержание	Методы и формы организации обучения. Характеристика деятельности обучающихся
<b>Обучение грамоте (297 часов: 165 часов предмета «Русский язык» и 132 часов предмета «Литературное чтение»)</b>			
1	<i>Повторение изученного в 1 классе.</i>	Повторение пройденного в букварный период: составление предложений и небольших рассказов по вопросам;	Совместная работа: составление предложения с заданным словом, составление предложений по вопросам. Составление схемы предложения и предложений по схеме.

	(20 часов)	<p>работа с предложением; звуко-буквенный и звуко-слоговой анализ слова; соотнесение количества звуков и букв в слове; письмо строчных и заглавных букв и их соединений, слов без стечения согласных, коротких предложений;</p> <p>различение сходных по начертанию букв. Обозначение начала предложения заглавной буквой, а его конец - точкой.</p> <p>Большая буква в именах людей и кличках животных; обозначение гласных после шипящих в сочетаниях <i>жи, ши</i> (в положении под ударением), <i>ча, ща, чу, шу</i>.</p>	<p>Составление предложения по картинке и их условно-графическая запись.</p> <p>Игровое упражнение: «Угадай звук» Определение гласного звука по его артикуляции.</p> <p>Игра-соревнование: «Кто запомнит и назовет больше слов с заданным звуком при прослушивании группы слов (4-5) или короткого стихотворения».</p> <p>Упражнение: подбор слов с заданным звуком.</p> <p>Совместный анализ схемы слова: последовательное выделение звука слове на основе громкого проговаривания и соотнесение количества выделенных звуков с графической схемой звукового состава слова. определение места звука в слове.</p> <p>Предметно-практическое оперирование с графической схемой звукового состава слова по заданному алгоритму.</p> <p>Работа со схемой: выбрать нужную схему в зависимости от места заданного звука в слове (начало, середина, конец слова).</p> <p>Творческое задание: подбор слов, соответствующих заданной схеме.</p> <p>Работа в парах: сравнение двух схем звукового состава (нахождение сходства и различия) с опорой на предметные картинки.</p> <p>Дифференцированное задание: соотнесение слов с соответствующими им схемами.</p> <p>Учебный диалог: «Чем гласные звуки отличаются по произношению от согласных звуков?»; как результат участия в диалоге: различение гласных и согласных звуков по отсутствию/наличию преграды.</p> <p>Работа в парах: подбор к предложенной схеме слогового состава слова предметных картинок, (слов) с заданным количеством слогов.</p> <p>Упражнение: дифференцировать буквы, обозначающие близкие по акустико-артикуляционным признакам согласные звуки ([с] – [з], [ш] – [ж], [ц] – [ч], [з] – [ж], [р] – [л], [ц] – [ч'] и т.д.), и буквы, имеющие оптическое и кинетическое сходство (о – а, и – у, п – т, л – м, х – ж, ш – т, в – д и т. д.).</p>
--	------------	---	--

			<p>Работа в парах: нахождение букв в наложенных, зашумленных недописанных изображениях; нахождение ошибок в графическом изображении букв.</p> <p>Практическая работа: списывание слов, предложений, текстов объемом не более 15-20 слов и запись под диктовку слов (без стечения согласных), предложений из 3 – 4 слов, простых текстов объемом не более 12-15 слов с применением изученных правил.</p>
2	<p><b>Общие сведения о языке (5 часов, далее продолжается изучение во всех разделах курса).</b></p>	<p>Язык как основное средство человеческого общения.</p> <p>Осознание целей и ситуаций общения.</p> <p>Язык и речь. Виды речи.</p>	<p>Рассказ учителя на тему «Язык – средство общения людей». Учебный диалог «Можно ли общаться без помощи языка?». Формулирование вывода после совместного анализа о языке как основном средстве человеческого общения.</p> <p>Работа с рисунками и текстом как основа анализа особенностей ситуаций устного и письменного общения.</p> <p>Творческое задание: придумать ситуацию, когда необходимо воспользоваться письменной речью.</p>
3	<p><b>Фонетика (20 часов).</b></p>	<p>Звуки речи. Гласные и согласные звуки, их различение. Ударение в слове. Гласные ударные и безударные. Йотированные гласные [й,а], [й,о], [й,у], [й,э]. Твёрдые и мягкие согласные звуки, их различение. Звонкие и глухие согласные звуки, их различение. Дифференциация парных звонких и глухих согласных. Согласный звук [й'] и гласный звук [и]. Шипящие [ж], [ш], [ч'], [щ']. Звуковой анализ слова, работа со звуковыми схемами: со звуками в сильных позициях, с расхождением в произношении и правописании по звонкости глухости, в позиции безударного гласного; схема слов с йотированными гласными, в схеме слов с мягким знаком, показателем мягкости согласного.</p> <p>Характеристика звука по изученным</p>	<p>Беседа «Что мы знаем о звуках русского языка», в ходе которой актуализируются знания, приобретённые в период обучения грамоте.</p> <p>Игровое упражнение «Назови звук»: ведущий кидает мяч и просит привести пример звука (гласного звука; твёрдого согласного; мягкого согласного; звонкого согласного; глухого согласного).</p> <p>Игровое упражнение «Придумай слово с заданным звуком».</p> <p>Совместная работа: поднятие сигнальной карточки на заданный звук при восприятии на слух.</p> <p>Упражнение: характеризовать (устно) звуки по заданным признакам.</p> <p>Учебный диалог «Объясняем особенности гласных и согласных звуков» под руководством педагога</p> <p>Упражнение: фонематический анализ слов (подбор слов на заданный звук; определение места заданного звука в слове, количества звуков в слове, их последовательности).</p> <p>Игра «Отгадай звук»: определение звука в заданном слове с опорой на его артикуляцию.</p> <p>Упражнение: соотнесение звука (выбирая из ряда предложенных) и</p>



		<p>признакам.</p> <p>Слог. Определение количества слогов в слове. Ударный слог. Деление слов на слоги (простые случаи, без стечения согласных).</p>	<p>его качественной характеристики.</p> <p>Работа в парах: группировка звуков по заданному основанию.</p> <p>Комментированное выполнение задания после совместного анализа: оценивание правильности предложенной характеристики звука, совместное нахождение допущенных при характеристике ошибок.</p> <p>Предметно-практическое оперирование: применение вспомогательных приемов для дифференциации звонких-глухих звуков (опора на тактильно-кинестетические ощущения, на схему состояния голосовых связок при произношении звонких-глухих и т.д.).</p> <p>Упражнение: фонематический анализ слов, включающих парные по звонкости-глухости звуки.</p> <p>Творческое задание: подбор слов с глухими и звонкими согласными звуками в начале слова.</p> <p>Работа в парах: составление слогов и слов с звонкими и глухими звуками с последующим прочтением и записью.</p> <p>Практическая работа: письмо под диктовку слов простого звуко-слогового состава, содержащих звонкие и глухие звуки.</p> <p>Творческое задание: упражнения со словами-паронимами (типа «дом-том, кора-гора»); анализ изменения значений слов при включении звонкого или глухого звука; составление с этими словами предложений при направляющей помощи учителя.</p> <p>Упражнение: в фонематическом анализе слов, включающих парные и непарные по твердости-мягкости звуки.</p> <p>Творческое задание: подбор слов с твёрдым или мягким звуком в начале слова на заданную тему с последующим составлением предложения.</p> <p>Дидактическая игра «Детективы», в ходе игры нужно в ряду предложенных слов находить слова с заданными характеристиками звукового, слогового состава.</p> <p>Упражнение: уточнение и закрепление умений делить слова на слоги, определять звуковой состав слогов.</p> <p>Составление графических схем звуко-слогового состава слов.</p>
--	--	---	--

			<p>Работа в парах: конструирование слогов из данных букв, слов – из данных слогов разной сложности (открытых, закрытых, прямых, обратных, со стечением согласных) с последующим прочтением и записью.</p> <p>Упражнение: определение ударного слога в словах.</p> <p>Работа с таблицей: заполнение таблицы примерами слов с определенным местом ударного слога.</p> <p>Предметно-практическая деятельность: воспроизведение слого-ритмической структуры слов с опорой на графические схемы с последующим прочтением слов с голосовым выделением ударного слога.</p> <p>Работа в парах: уточнение значений слов при изменении позиции ударного слога (слова типа «зАмок- замОк»).</p>
4	<b>Графика (20 часов).</b>	<p>Звук и буква. Различение звуков и букв. Обозначение на письме твёрдости согласных звуков буквами, а, о, у, ы, э; слова с буквой э. Обозначение на письме мягкости согласных звуков буквами е, ё, ю, я, и. Функции букв е, ё, ю, я.</p> <p>Установление соотношения звукового и буквенного состава слова в словах типа юла, маяк. Мягкий знак как показатель мягкости предшествующего согласного звука в конце слова.</p> <p>Установление соотношения звукового и буквенного состава слова в словах типа стол, конь. Установление расхождения в</p>	<p>Моделировать звуко-буквенный состав слов.</p> <p>Упражнение: подбор 1–2 слов к предложенной звуко-буквенной схеме.</p> <p>Игровое упражнение «Отгадай букву»: задания на уточнение кинетико-кинестетических и зрительно-пространственных представлений образов печатных и рукописных букв.</p> <p>Упражнение: анализ и соотнесение графических образов печатных и рукописных букв.</p> <p>Игровое упражнение «Выбери букву»: поиск отдельных букв (строчных, заглавных, рукописных, печатных) из ряда предлагаемых по заданию.</p> <p>Работа в парах: опознание «зашумленных» букв (перечеркнутых, наложенных друг на друга); правильно и зеркально изображенных печатных и рукописных букв.</p> <p>Практическая работа: дифференциация букв, сходных по начертанию, количеству и пространственному расположению элементов (с опорой на тактильно-кинестетический анализ, на образные ассоциации и т.д.).</p> <p>Учебный диалог «Сравниваем звуковой и буквенный состав слов», в ходе диалога с направляющей помощью учителя формулируются выводы о возможных соотношениях звукового и буквенного состава</p>

		<p>произношении и правописании звонких и глухих парных согласных. Использование небуквенных графических средств: пробела между словами, знака переноса.</p> <p>Знакомство с русским алфавитом как последовательностью букв. Правильное название букв. Использование алфавита при работе со словарями, для упорядочения списка слов.</p>	<p>слов.</p> <p>Работа с таблицей: заполнение таблицы примерами слов с разным соотношением количества звуков и букв для каждой из трёх колонок: количество звуков равно количеству букв, количество звуков меньше количества букв, количество звуков больше количества букв (под руководством учителя, используя алгоритм).</p> <p>Упражнение: определение количества слогов в слове, объяснение основания для деления слов на слоги.</p> <p>Работа в парах: нахождение в предложении слов с заданными характеристиками звукового и слогового состава слова. Беседа о функциях ь (показатель мягкости предшествующего согласного).</p> <p>Практическая работа: нахождение в предложении слов по заданным основаниям (ь обозначает мягкость предшествующего согласного).</p> <p>Игровое упражнение «Расскажи о слове», в ходе выполнения упражнения отрабатывается умение строить устное речевое высказывание об обозначении звуков буквами; о звуковом и буквенном составе слова (с направляющей помощью учителя).</p> <p>Совместное выполнение упражнения «Запиши слова по алфавиту».</p>
5	<b>Орфоэпия (изучается во всех разделах курса)</b>	<p>Произношение звуков и сочетаний звуков, ударение в словах в соответствии с нормами современного русского литературного языка (на ограниченном перечне слов, отрабатываемом в учебнике).</p>	<p>Наблюдение за местом ударения и произношением слов, отрабатываемых в учебнике.</p> <p>Дидактическое упражнение: придумать предложения с отрабатываемым словом из орфоэпического словарика.</p> <p>Практическая работа: поставить ударение в словах из орфоэпического перечня, а потом правильно их произнести.</p> <p>Творческая работа: сочинить рассказ, по заданному сюжету, включив в него слова из предложенного учителем перечня.</p>
6	<b>Лексика и морфология (25 часов)</b>	<p>Слово как единица языка (ознакомление). Слово как название предмета, признака предмета, действия предмета (ознакомление).</p>	<p>Учебный диалог «На какие вопросы могут отвечать слова?».</p> <p>Наблюдение за словами, отвечающими на вопросы «кто?», «что?».</p> <p>Совместное выполнение группировки слов по заданному признаку: отвечают на вопрос «что?» / отвечают на вопрос «кто?».</p> <p>Работа в группах: дополнить заданное предложение другими</p>

		<p>Выявление слов, значение которых требует уточнения.</p> <p>Представление об однозначных и многозначных словах (без называния терминов).</p> <p>Наблюдение за использованием в речи синонимов и антонимов (без называния терминов).</p>	<p>словами, обозначающими предметы (например, «На столе лежат книги, ...»).</p> <p>Наблюдение за словами, отвечающими на вопросы «какой?», «какая?», «какое?», «какие?».</p> <p>Комментированное выполнение задания: после совместного анализа нахождение в тексте небольшого объема слов по заданным основаниям, например, поиск слов, отвечающих на вопрос «какая?».</p> <p>Упражнение «Найди соответствие»: соотносят многозначное слово с предметными картинками.</p> <p>Наблюдение за словами, отвечающими на вопросы «что делать?», «что сделать?».</p> <p>Работа в парах: отработка умения задавать к приведённым словам вопросы «что делает?», «что делают?»; «что делает?» что делал?»</p> <p>Работа в группах: дополнить заданное предложение другими словами, обозначающими действия предметов (например, «На уроке дети писали, читали, ...»).</p> <p>Работа в группах: нахождение в тексте слов по заданному основанию, например, слов, отвечающих на вопрос «что делает?» (при необходимости с направляющей помощью учителя).</p> <p>Конструирование предложений с заданными многозначными словами, обозначающими различные предметы (с опорой на картинку).</p> <p>Наблюдение за различием в смысловом значении предложений в зависимости от лексического значения заданного слова (например, ручка как принадлежность для письма и ручка ребенка).</p> <p>Упражнения на выбор слов, обозначающих действия какого-либо предмета и его признаки.</p> <p>Дидактическая игра «Замени слово близким по значению»: подбор слов с близким значением (на материале простых слов).</p> <p>Дидактическая игра «Скажи наоборот»: подбор слов с противоположным значением (на материале простых слов).</p> <p>Практическая работа: составление словосочетаний, предложений со словами с противоположным значением (с опорой на картинный материал).</p>
--	--	---	---

			Игровое упражнение: «Четвертый лишний». Нахождение и выделение лишнего слова, не подходящего по смыслу к остальным словам, объяснение выбора, обобщение слов по существенному признаку (работа с обобщающими словами).
7	<b>Синтаксис (20 часов)</b>	Предложение как единица языка (ознакомление). Слово, предложение (наблюдение над сходством и различием). Интонационное окрашивание предложения. Подбор предложений к заданной схеме. Установление связи слов в предложении при помощи смысловых вопросов.  Восстановление деформированных предложений. Составление предложений из набора форм слов.	Работа со схемой предложения: умение читать схему предложения, преобразовывать информацию, полученную из схемы: составлять предложения, соответствующие схеме, с учётом знаков препинания в конце схемы. Работа в парах: подбор предложений к заданной схеме (соотнесение предложений со схемами из трех заданных). Совместная работа: составление предложения из набора слов. Работа в группах: восстановление предложения в процессе выбора нужной формы слова, данного в скобках (при направляющей помощи учителя). Работа с сюжетными картинками и небольшим текстом: выбор фрагментов текста, которые могут быть подписями под каждой из картинок (после совместного анализа). Практическая работа: деление деформированного текста на предложения, корректировка оформления предложений, списывание с учётом правильного оформления предложений (при необходимости при направляющей помощи учителя). Игровое упражнение: «Добавь слово» (распространение предложений). Наблюдение за установлением связи слов в предложении при помощи смысловых вопросов. Учебный диалог: уточнение правил оформления предложения при записи (заглавная буква, точка в конце предложения, вопросительный или восклицательный знаки).
8	<b>Орфография и пунктуация (35 часов)</b>	Ознакомление с правилами правописания и их применение: раздельное написание слов в предложении; прописная буква в начале предложения и в именах собственных: в именах и фамилиях людей, кличках животных; перенос слов	Наблюдение за словами, сходными по звучанию, но различными по написанию, установление причин возможной ошибки при записи этих слов. Комментированное выполнение задания: выявление места в слове, где можно допустить ошибку (при необходимости с направляющей помощью учителя).

		<p>(без учёта морфемного членения слова); гласные после шипящих в сочетаниях жи, ши (в положении под ударением), ча, ща, чу, щу; сочетания чк, чн; слова с непроверяемыми гласными и согласными (перечень слов в орфографическом словаре учебника); знаки препинания в конце предложения: точка, вопросительный и восклицательный знаки.</p> <p>Наблюдение за правописанием слов с безударными гласными и словами с парными согласными на конце слова (пропедевтика).</p>	<p>Беседа, актуализирующая последовательность действий при списывании.</p> <p>Орфографический тренинг правильности и аккуратности списывания.</p> <p>Наблюдение за написанием в предложенных текстах собственных имён существительных, формулирование выводов, соотнесение сделанных выводов с формулировкой правила в учебнике.</p> <p>Упражнение: запись предложений, включающих собственные имена существительные.</p> <p>Творческое задание: придумать небольшой рассказ, включив в него определённое количество собственных имён существительных (при направляющей помощи учителя).</p> <p>Практическая работа: использовать правило правописания собственных имён при решении практических задач (выбор написания, например: Орёл – орёл, Снежинка – снежинка, Пушок – пушок и т. д.) (при направляющей помощи учителя).</p> <p>Упражнение: выбор необходимого знака препинания в конце предложения с опорой на интонацию педагога.</p> <p>Наблюдение за языковым материалом, связанным с переносом слов, формулирование на основе наблюдения правила переноса слов.</p> <p>Упражнение: запись слов с делением для переноса.</p> <p>Дифференцированное задание: поиск в предложении слов, которые нельзя переносить.</p> <p>Орфографический тренинг: отработка правописания сочетаний жи, ши, ча, ща, чу, щу, осуществление самоконтроля при использовании правил.</p> <p>Наблюдение за написанием слов с сочетаниями чк, чн, формулирование правила по результатам наблюдения, соотнесение вывода с текстом учебника.</p> <p>Наблюдение за правописанием слов с безударными гласными, которые проверяются с помощью изменения формы слова (наблюдение за различием ударного и безударного слога, наблюдение за определением гласного в слабой позиции, наблюдение за изменением формы слова для подбора проверочного</p>
--	--	---	---

		Усвоение алгоритма списывания текста.	<p>слова).</p> <p>Наблюдение за правописанием слов с парными согласными (наблюдение за определением парного согласного в слабой позиции, наблюдение за изменением формы слова для подбора проверочного слова).</p> <p>Проектное задание: прочитать рассказ с картинками (слова на изученные правила) вместо слов, подобрать слова вместо картинок, записать текст, подчеркнуть изученные орфограммы, озаглавить текст.</p>
9	<b>Развитие речи (20 часов)</b>	<p>Речь как основная форма общения между людьми. Текст как единица речи (ознакомление). Осознание ситуации общения: с какой целью, с кем и где происходит общение. Ситуации устного общения (чтение диалогов по ролям, просмотр видеоматериалов, прослушивание аудиозаписи).</p> <p>Овладение нормами речевого этикета в ситуациях учебного и бытового общения (приветствие, прощание, извинение, благодарность, обращение с просьбой).</p> <p>Составление небольших рассказов повествовательного характера по сюжетной картинке, по серии сюжетных картинок на основе наблюдения. Пересказ коротких текстов по предложенному алгоритму.</p>	<p>Работа с рисунками, на которых изображены разные ситуации общения (приветствие, прощание, извинение, благодарность, обращение с просьбой), устное обсуждение этих ситуаций, выбор соответствующих каждой ситуации слов речевого этикета.</p> <p>Учебный диалог, в ходе которого обсуждаются ситуации общения, в которых выражается просьба, обосновывается выбор слов речевого этикета, соответствующих ситуации выражения просьбы (с опорой на отработанные речевые шаблоны).</p> <p>Моделирование речевой ситуации вежливого отказа с использованием опорных слов (с опорой на отработанные речевые шаблоны).</p> <p>Моделирование речевой ситуации вежливого отказа с использованием опорных слов (с опорой на отработанные речевые шаблоны).</p> <p>Разыгрывание сценок, отражающих ситуации выражения просьбы, извинения, вежливого отказа (при необходимости с использованием речевых шаблонов).</p> <p>Моделирование речевой ситуации, содержащей извинение, анализ данной ситуации, выбор адекватных средств выражения извинения (при необходимости с использованием речевых шаблонов).</p> <p>Комментированное выполнение задания: выбор из предложенного набора этикетных слов, соответствующих заданным ситуациям общения (после предварительного обсуждения).</p> <p>Творческое задание: придумать ситуации общения, в которых могут быть употреблены предложенные этикетные слова.</p>

			<p>Работа в группах: оценивание дидактического текста с точки зрения наличия/отсутствия необходимых элементов речевого этикета в описанных в тексте ситуациях общения.</p> <p>Работа в группах: оценивание предложенных юмористических стихотворений с точки зрения соблюдения героями стихотворений правил речевого этикета (при направляющей помощи учителя).</p> <p>Работа в группах: понимание текстов со скрытым смыслом с точки зрения оценивания этических норм в поступках героев.</p> <p>Практическая работа: аудирование с последующим формулированием собственных высказываний о событиях, воспроизведение последовательности текста путем выкладывания в нужном порядке опорной серии сюжетных картинок. Пересказ с опорой на последовательность.</p> <p>Совместная работа: выделении из текста отдельных предложений и объяснение причинно-следственных связей между ними.</p> <p>Практическая работа: работа с деформированным текстом (конструирование текста из данных вразброс предложений на основе анализа содержания каждого из них).</p>
--	--	--	---



**ПОУРОЧНОЕ ПЛАНИРОВАНИЕ  
1 ДОПОЛНИТЕЛЬНЫЙ КЛАСС**

№ п/п	Тема урока	Количество часов			Дата изучения по плану	Дата изучения по факту	Электронные цифровые образовательные ресурсы
		Всего	Контрольные работы	Практические работы			
1	Различение предложения и слова	1					РЭШ <a href="https://resh.edu.ru/">https://resh.edu.ru/</a> Мультиурок <a href="https://multiurok.ru/all-files/russkiyYazik/?class=1">https://multiurok.ru/all-files/russkiyYazik/?class=1</a>
2	Работа с предложением: выделение слов, изменение их порядка	1					РЭШ <a href="https://resh.edu.ru/">https://resh.edu.ru/</a> Мультиурок <a href="https://multiurok.ru/all-files/russkiyYazik/?class=1">https://multiurok.ru/all-files/russkiyYazik/?class=1</a>
3	Составление предложения из слов	1					РЭШ <a href="https://resh.edu.ru/">https://resh.edu.ru/</a> Мультиурок <a href="https://multiurok.ru/all-files/russkiyYazik/?class=1">https://multiurok.ru/all-files/russkiyYazik/?class=1</a>
4	Различение слова и обозначаемого им предмета	1					РЭШ <a href="https://resh.edu.ru/">https://resh.edu.ru/</a> Мультиурок <a href="https://multiurok.ru/all-files/russkiyYazik/?class=1">https://multiurok.ru/all-files/russkiyYazik/?class=1</a>
5	Слово как объекта изучения, материала для анализа	1					РЭШ <a href="https://resh.edu.ru/">https://resh.edu.ru/</a> Мультиурок <a href="https://multiurok.ru/all-files/russkiyYazik/?class=1">https://multiurok.ru/all-files/russkiyYazik/?class=1</a>
6	Звуки речи Интонационное выделение звука в слове	1					РЭШ <a href="https://resh.edu.ru/">https://resh.edu.ru/</a> Мультиурок <a href="https://multiurok.ru/all-files/russkiyYazik/?class=1">https://multiurok.ru/all-files/russkiyYazik/?class=1</a>

7	Определяем самый частый звук в стихотворении	1					РЭШ <a href="https://resh.edu.ru/">https://resh.edu.ru/</a> Мультиурок <a href="https://multiurok.ru/all-files/russkiyYazik/?class=1">https://multiurok.ru/all-files/russkiyYazik/?class=1</a>
8	Различаем первые звуки в словах	1					РЭШ <a href="https://resh.edu.ru/">https://resh.edu.ru/</a> Мультиурок <a href="https://multiurok.ru/all-files/russkiyYazik/?class=1">https://multiurok.ru/all-files/russkiyYazik/?class=1</a>
9	Устанавливаем последовательность звуков в слове	1					РЭШ <a href="https://resh.edu.ru/">https://resh.edu.ru/</a> Мультиурок <a href="https://multiurok.ru/all-files/russkiyYazik/?class=1">https://multiurok.ru/all-files/russkiyYazik/?class=1</a>
10	Сравниваем слова, различающиеся одним звуком	1					РЭШ <a href="https://resh.edu.ru/">https://resh.edu.ru/</a> Мультиурок <a href="https://multiurok.ru/all-files/russkiyYazik/?class=1">https://multiurok.ru/all-files/russkiyYazik/?class=1</a>
11	Проводим параллельные линии	1					РЭШ <a href="https://resh.edu.ru/">https://resh.edu.ru/</a> Мультиурок <a href="https://multiurok.ru/all-files/russkiyYazik/?class=1">https://multiurok.ru/all-files/russkiyYazik/?class=1</a>
12	Отрабатываем параллельные линии	1					РЭШ <a href="https://resh.edu.ru/">https://resh.edu.ru/</a> Мультиурок <a href="https://multiurok.ru/all-files/russkiyYazik/?class=1">https://multiurok.ru/all-files/russkiyYazik/?class=1</a>
13	Ориентируемся на рабочей строке	1					РЭШ <a href="https://resh.edu.ru/">https://resh.edu.ru/</a> Мультиурок <a href="https://multiurok.ru/all-files/russkiyYazik/?class=14">https://multiurok.ru/all-files/russkiyYazik/?class=14</a>
14	Пишем элементы букв	1					РЭШ <a href="https://resh.edu.ru/">https://resh.edu.ru/</a> Мультиурок <a href="https://multiurok.ru/all-">https://multiurok.ru/all-</a>

							<a href="https://resh.edu.ru/files/russkiyYazik/?class=1">files/russkiyYazik/?class=1</a>
15	Особенность гласных звуков	1					РЭШ <a href="https://resh.edu.ru/">https://resh.edu.ru/</a> Мультиурок <a href="https://multiurok.ru/all-files/russkiyYazik/?class=1">https://multiurok.ru/all-files/russkiyYazik/?class=1</a>
16	Отрабатываем письмо элементов букв	1					РЭШ <a href="https://resh.edu.ru/">https://resh.edu.ru/</a> Мультиурок <a href="https://multiurok.ru/all-files/russkiyYazik/?class=1">https://multiurok.ru/all-files/russkiyYazik/?class=1</a>
17	Письмо строчной и заглавной букв А, а	1					РЭШ <a href="https://resh.edu.ru/">https://resh.edu.ru/</a> Мультиурок <a href="https://multiurok.ru/all-files/russkiyYazik/?class=1">https://multiurok.ru/all-files/russkiyYazik/?class=1</a>
18	Закрепление написания строчной и заглавной букв А, а	1					РЭШ <a href="https://resh.edu.ru/">https://resh.edu.ru/</a> Мультиурок <a href="https://multiurok.ru/all-files/russkiyYazik/?class=1">https://multiurok.ru/all-files/russkiyYazik/?class=1</a>
19	Письмо строчной и заглавной букв Я, я	1					РЭШ <a href="https://resh.edu.ru/">https://resh.edu.ru/</a> Мультиурок <a href="https://multiurok.ru/all-files/russkiyYazik/?class=1">https://multiurok.ru/all-files/russkiyYazik/?class=1</a>
20	Слогообразующая функция гласных звуков	1					РЭШ <a href="https://resh.edu.ru/">https://resh.edu.ru/</a> Мультиурок <a href="https://multiurok.ru/all-files/russkiyYazik/?class=1">https://multiurok.ru/all-files/russkiyYazik/?class=1</a>
21	Закрепление написания строчной и заглавной Я, я	1					РЭШ <a href="https://resh.edu.ru/">https://resh.edu.ru/</a> Мультиурок <a href="https://multiurok.ru/all-files/russkiyYazik/?class=1">https://multiurok.ru/all-files/russkiyYazik/?class=1</a>
22	Письмо строчной и заглавной букв О, о	1					РЭШ <a href="https://resh.edu.ru/">https://resh.edu.ru/</a> Мультиурок

							<a href="https://multiurok.ru/all-files/russkiyYazik/?class=1">https://multiurok.ru/all-files/russkiyYazik/?class=1</a>
23	Закрепление написания строчной и заглавной букв О, о	1					РЭШ <a href="https://resh.edu.ru/">https://resh.edu.ru/</a> Мультиурок <a href="https://multiurok.ru/all-files/russkiyYazik/?class=1">https://multiurok.ru/all-files/russkiyYazik/?class=1</a>
24	Письмо строчной и заглавной букв Ё, ё	1					РЭШ <a href="https://resh.edu.ru/">https://resh.edu.ru/</a> Мультиурок <a href="https://multiurok.ru/all-files/russkiyYazik/?class=1">https://multiurok.ru/all-files/russkiyYazik/?class=1</a>
25	Отрабатываем умение определять количества слогов в слове	1					РЭШ <a href="https://resh.edu.ru/">https://resh.edu.ru/</a> Мультиурок <a href="https://multiurok.ru/all-files/russkiyYazik/?class=1">https://multiurok.ru/all-files/russkiyYazik/?class=1</a>
26	Закрепление написания строчной и заглавной букв Ё, ё	1					РЭШ <a href="https://resh.edu.ru/">https://resh.edu.ru/</a> Мультиурок <a href="https://multiurok.ru/all-files/russkiyYazik/?class=1">https://multiurok.ru/all-files/russkiyYazik/?class=1</a>
27	Письмо строчной и заглавной букв У, у	1					РЭШ <a href="https://resh.edu.ru/">https://resh.edu.ru/</a> Мультиурок <a href="https://multiurok.ru/all-files/russkiyYazik/?class=1">https://multiurok.ru/all-files/russkiyYazik/?class=1</a>
28	Закрепление написания строчной и заглавной букв У, у	1					РЭШ <a href="https://resh.edu.ru/">https://resh.edu.ru/</a> Мультиурок <a href="https://multiurok.ru/all-files/russkiyYazik/?class=1">https://multiurok.ru/all-files/russkiyYazik/?class=1</a>
29	Письмо строчной и заглавной букв Ю, ю	1					РЭШ <a href="https://resh.edu.ru/">https://resh.edu.ru/</a> Мультиурок <a href="https://multiurok.ru/all-files/russkiyYazik/?class=1">https://multiurok.ru/all-files/russkiyYazik/?class=1</a>
30	Звуковой анализ слов, работа со	1					РЭШ <a href="https://resh.edu.ru/">https://resh.edu.ru/</a>

	звуковыми моделями слов						Мультиурок <a href="https://multiurok.ru/all-files/russkiyYazik/?class=1">https://multiurok.ru/all-files/russkiyYazik/?class=1</a>
31	Закрепление написания строчной и заглавной букв Ю, ю	1					РЭШ <a href="https://resh.edu.ru/">https://resh.edu.ru/</a> Мультиурок <a href="https://multiurok.ru/all-files/russkiyYazik/?class=1">https://multiurok.ru/all-files/russkiyYazik/?class=1</a>
32	Письмо строчной и заглавной букв Э, э	1					РЭШ <a href="https://resh.edu.ru/">https://resh.edu.ru/</a> Мультиурок <a href="https://multiurok.ru/all-files/russkiyYazik/?class=1">https://multiurok.ru/all-files/russkiyYazik/?class=1</a>
33	Закрепление написания строчной и заглавной букв Э, э	1					РЭШ <a href="https://resh.edu.ru/">https://resh.edu.ru/</a> Мультиурок <a href="https://multiurok.ru/all-files/russkiyYazik/?class=1">https://multiurok.ru/all-files/russkiyYazik/?class=1</a>
34	Письмо строчной и заглавной букв Е, е	1					РЭШ <a href="https://resh.edu.ru/">https://resh.edu.ru/</a> Мультиурок <a href="https://multiurok.ru/all-files/russkiyYazik/?class=1">https://multiurok.ru/all-files/russkiyYazik/?class=1</a>
35	Построение моделей звукового состава слов	1					РЭШ <a href="https://resh.edu.ru/">https://resh.edu.ru/</a> Мультиурок <a href="https://multiurok.ru/all-files/russkiyYazik/?class=1">https://multiurok.ru/all-files/russkiyYazik/?class=1</a>
36	Закрепление написания строчной и заглавной букв Е, е	1					РЭШ <a href="https://resh.edu.ru/">https://resh.edu.ru/</a> Мультиурок <a href="https://multiurok.ru/all-files/russkiyYazik/?class=1">https://multiurok.ru/all-files/russkiyYazik/?class=1</a>
37	Письмо строчной буквы ы	1					РЭШ <a href="https://resh.edu.ru/">https://resh.edu.ru/</a> Мультиурок <a href="https://multiurok.ru/all-files/russkiyYazik/?class=1">https://multiurok.ru/all-files/russkiyYazik/?class=1</a>

38	Письмо строчной и заглавной букв И, и	1					РЭШ <a href="https://resh.edu.ru/">https://resh.edu.ru/</a> Мультиурок <a href="https://multiurok.ru/all-files/russkiyYazik/?class=1">https://multiurok.ru/all-files/russkiyYazik/?class=1</a>
39	Закрепление написания строчной и заглавной букв И, и	1					РЭШ <a href="https://resh.edu.ru/">https://resh.edu.ru/</a> Мультиурок <a href="https://multiurok.ru/all-files/russkiyYazik/?class=1">https://multiurok.ru/all-files/russkiyYazik/?class=1</a>
40	Повторяем особенности гласных звуков	1					РЭШ <a href="https://resh.edu.ru/">https://resh.edu.ru/</a> Мультиурок <a href="https://multiurok.ru/all-files/russkiyYazik/?class=1">https://multiurok.ru/all-files/russkiyYazik/?class=1</a>
41	Сравниваем начертания изученных букв, обозначающих гласные звуки	1					РЭШ <a href="https://resh.edu.ru/">https://resh.edu.ru/</a> Мультиурок <a href="https://multiurok.ru/all-files/russkiyYazik/?class=1">https://multiurok.ru/all-files/russkiyYazik/?class=1</a>
42	Пишем буквы, обозначающие гласные звуки	1					РЭШ <a href="https://resh.edu.ru/">https://resh.edu.ru/</a> Мультиурок <a href="https://multiurok.ru/all-files/russkiyYazik/?class=1">https://multiurok.ru/all-files/russkiyYazik/?class=1</a>
43	Письмо строчной и заглавной букв М, м	1					РЭШ <a href="https://resh.edu.ru/">https://resh.edu.ru/</a> Мультиурок <a href="https://multiurok.ru/all-files/russkiyYazik/?class=1">https://multiurok.ru/all-files/russkiyYazik/?class=1</a>
44	Закрепление написания строчной и заглавной букв М, м	1					РЭШ <a href="https://resh.edu.ru/">https://resh.edu.ru/</a> Мультиурок <a href="https://multiurok.ru/all-files/russkiyYazik/?class=1">https://multiurok.ru/all-files/russkiyYazik/?class=1</a>
45	Звуковой анализ слов, работа со звуковыми моделями слов	1					РЭШ <a href="https://resh.edu.ru/">https://resh.edu.ru/</a> Мультиурок <a href="https://multiurok.ru/all-">https://multiurok.ru/all-</a>

							<a href="https://resh.edu.ru/files/russkiyYazik/?class=1">files/russkiyYazik/?class=1</a>
46	Письмо строчной и заглавной букв Н, н	1					РЭШ <a href="https://resh.edu.ru/">https://resh.edu.ru/</a> Мультиурок <a href="https://multiurok.ru/all-files/russkiyYazik/?class=1">https://multiurok.ru/all-files/russkiyYazik/?class=1</a>
47	Закрепление написания строчной и заглавной букв Н, н	1					РЭШ <a href="https://resh.edu.ru/">https://resh.edu.ru/</a> Мультиурок <a href="https://multiurok.ru/all-files/russkiyYazik/?class=1">https://multiurok.ru/all-files/russkiyYazik/?class=1</a>
48	Письмо строчной и заглавной букв Р, р	1					РЭШ <a href="https://resh.edu.ru/">https://resh.edu.ru/</a> Мультиурок <a href="https://multiurok.ru/all-files/russkiyYazik/?class=1">https://multiurok.ru/all-files/russkiyYazik/?class=1</a>
49	Закрепление написания строчной и заглавной букв Р, р	1					РЭШ <a href="https://resh.edu.ru/">https://resh.edu.ru/</a> Мультиурок <a href="https://multiurok.ru/all-files/russkiyYazik/?class=1">https://multiurok.ru/all-files/russkiyYazik/?class=1</a>
50	Особенность согласных звуков, обозначаемых изучаемыми буквами: непарные звонкие	1					РЭШ <a href="https://resh.edu.ru/">https://resh.edu.ru/</a> Мультиурок <a href="https://multiurok.ru/all-files/russkiyYazik/?class=1">https://multiurok.ru/all-files/russkiyYazik/?class=1</a>
51	Письмо строчной и заглавной букв Л, л	1					РЭШ <a href="https://resh.edu.ru/">https://resh.edu.ru/</a> Мультиурок <a href="https://multiurok.ru/all-files/russkiyYazik/?class=1">https://multiurok.ru/all-files/russkiyYazik/?class=1</a>
52	Закрепление написания строчной и заглавной букв Л, л	1					РЭШ <a href="https://resh.edu.ru/">https://resh.edu.ru/</a> Мультиурок <a href="https://multiurok.ru/all-files/russkiyYazik/?class=1">https://multiurok.ru/all-files/russkiyYazik/?class=1</a>
53	Письмо строчной и заглавной букв Й, й	1					РЭШ <a href="https://resh.edu.ru/">https://resh.edu.ru/</a> Мультиурок

							<a href="https://multiurok.ru/all-files/russkiyYazik/?class=1">https://multiurok.ru/all-files/russkiyYazik/?class=1</a>
54	Закрепление написания строчной и заглавной букв Й, й	1					РЭШ <a href="https://resh.edu.ru/">https://resh.edu.ru/</a> Мультиурок <a href="https://multiurok.ru/all-files/russkiyYazik/?class=1">https://multiurok.ru/all-files/russkiyYazik/?class=1</a>
55	Звуковой анализ слов, работа со звуковыми моделями слов	1					РЭШ <a href="https://resh.edu.ru/">https://resh.edu.ru/</a> Мультиурок <a href="https://multiurok.ru/all-files/russkiyYazik/?class=1">https://multiurok.ru/all-files/russkiyYazik/?class=1</a>
56	Письмо строчной и заглавной букв Г, г	1					РЭШ <a href="https://resh.edu.ru/">https://resh.edu.ru/</a> Мультиурок <a href="https://multiurok.ru/all-files/russkiyYazik/?class=1">https://multiurok.ru/all-files/russkiyYazik/?class=1</a>
57	Закрепление написания строчной и заглавной букв Г, г	1					РЭШ <a href="https://resh.edu.ru/">https://resh.edu.ru/</a> Мультиурок <a href="https://multiurok.ru/all-files/russkiyYazik/?class=1">https://multiurok.ru/all-files/russkiyYazik/?class=1</a>
58	Письмо строчной и заглавной букв К, к	1					РЭШ <a href="https://resh.edu.ru/">https://resh.edu.ru/</a> Мультиурок <a href="https://multiurok.ru/all-files/russkiyYazik/?class=1">https://multiurok.ru/all-files/russkiyYazik/?class=1</a>
59	Закрепление написания строчной и заглавной букв К, к	1					РЭШ <a href="https://resh.edu.ru/">https://resh.edu.ru/</a> Мультиурок <a href="https://multiurok.ru/all-files/russkiyYazik/?class=1">https://multiurok.ru/all-files/russkiyYazik/?class=1</a>
60	Подбор слов, соответствующих заданной модели	1					РЭШ <a href="https://resh.edu.ru/">https://resh.edu.ru/</a> Мультиурок <a href="https://multiurok.ru/all-files/russkiyYazik/?class=1">https://multiurok.ru/all-files/russkiyYazik/?class=1</a>
61	Письмо строчной и заглавной букв З, з	1					РЭШ <a href="https://resh.edu.ru/">https://resh.edu.ru/</a>



							Мультиурок <a href="https://multiurok.ru/all-files/russkiyYazik/?class=1">https://multiurok.ru/all-files/russkiyYazik/?class=1</a>
62	Закрепление написания строчной и заглавной букв З, з	1					РЭШ <a href="https://resh.edu.ru/">https://resh.edu.ru/</a> Мультиурок <a href="https://multiurok.ru/all-files/russkiyYazik/?class=1">https://multiurok.ru/all-files/russkiyYazik/?class=1</a>
63	Письмо строчной и заглавной букв С, с	1					РЭШ <a href="https://resh.edu.ru/">https://resh.edu.ru/</a> Мультиурок <a href="https://multiurok.ru/all-files/russkiyYazik/?class=1">https://multiurok.ru/all-files/russkiyYazik/?class=1</a>
64	Закрепление написания строчной и заглавной букв С, с	1					РЭШ <a href="https://resh.edu.ru/">https://resh.edu.ru/</a> Мультиурок <a href="https://multiurok.ru/all-files/russkiyYazik/?class=1">https://multiurok.ru/all-files/russkiyYazik/?class=1</a>
65	Особенность согласных звуков, обозначаемых изучаемыми буквами: парные по звонкости-глухости согласные	1					РЭШ <a href="https://resh.edu.ru/">https://resh.edu.ru/</a> Мультиурок <a href="https://multiurok.ru/all-files/russkiyYazik/?class=1">https://multiurok.ru/all-files/russkiyYazik/?class=1</a>
66	Письмо строчной и заглавной букв Д, д	1					РЭШ <a href="https://resh.edu.ru/">https://resh.edu.ru/</a> Мультиурок <a href="https://multiurok.ru/all-files/russkiyYazik/?class=1">https://multiurok.ru/all-files/russkiyYazik/?class=1</a>
67	Закрепление написания строчной и заглавной букв Д, д	1					РЭШ <a href="https://resh.edu.ru/">https://resh.edu.ru/</a> Мультиурок <a href="https://multiurok.ru/all-files/russkiyYazik/?class=1">https://multiurok.ru/all-files/russkiyYazik/?class=1</a>
68	Письмо строчной и заглавной букв Т, т	1					РЭШ <a href="https://resh.edu.ru/">https://resh.edu.ru/</a> Мультиурок <a href="https://multiurok.ru/all-files/russkiyYazik/?class=1">https://multiurok.ru/all-files/russkiyYazik/?class=1</a>

69	Закрепление написания строчной и заглавной букв Т, т	1					РЭШ <a href="https://resh.edu.ru/">https://resh.edu.ru/</a> Мультиурок <a href="https://multiurok.ru/all-files/russkiyYazik/?class=1">https://multiurok.ru/all-files/russkiyYazik/?class=1</a>
70	Тренируемся подбирать слова, соответствующие заданной модели	1					РЭШ <a href="https://resh.edu.ru/">https://resh.edu.ru/</a> Мультиурок <a href="https://multiurok.ru/all-files/russkiyYazik/?class=1">https://multiurok.ru/all-files/russkiyYazik/?class=1</a>
71	Письмо строчной и заглавной букв Б, б	1					РЭШ <a href="https://resh.edu.ru/">https://resh.edu.ru/</a> Мультиурок <a href="https://multiurok.ru/all-files/russkiyYazik/?class=1">https://multiurok.ru/all-files/russkiyYazik/?class=1</a>
72	Закрепление написания строчной и заглавной букв Б, б	1					РЭШ <a href="https://resh.edu.ru/">https://resh.edu.ru/</a> Мультиурок <a href="https://multiurok.ru/all-files/russkiyYazik/?class=1">https://multiurok.ru/all-files/russkiyYazik/?class=1</a>
73	Письмо строчной и заглавной букв П, п	1					РЭШ <a href="https://resh.edu.ru/">https://resh.edu.ru/</a> Мультиурок <a href="https://multiurok.ru/all-files/russkiyYazik/?class=1">https://multiurok.ru/all-files/russkiyYazik/?class=1</a>
74	Закрепление написания строчной и заглавной букв П, п	1					РЭШ <a href="https://resh.edu.ru/">https://resh.edu.ru/</a> Мультиурок <a href="https://multiurok.ru/all-files/russkiyYazik/?class=1">https://multiurok.ru/all-files/russkiyYazik/?class=1</a>
75	Отрабатываем умение проводить звуковой анализ	1					РЭШ <a href="https://resh.edu.ru/">https://resh.edu.ru/</a> Мультиурок <a href="https://multiurok.ru/all-files/russkiyYazik/?class=1">https://multiurok.ru/all-files/russkiyYazik/?class=1</a>
76	Письмо строчной и заглавной букв В, в	1					РЭШ <a href="https://resh.edu.ru/">https://resh.edu.ru/</a> Мультиурок <a href="https://multiurok.ru/all-">https://multiurok.ru/all-</a>

							<a href="https://resh.edu.ru/files/russkiyYazik/?class=1">files/russkiyYazik/?class=1</a>
77	Закрепление написания строчной и заглавной букв В, в	1					РЭШ <a href="https://resh.edu.ru/">https://resh.edu.ru/</a> Мультиурок <a href="https://multiurok.ru/all-files/russkiyYazik/?class=1">https://multiurok.ru/all-files/russkiyYazik/?class=1</a>
78	Письмо строчной и заглавной букв Ф, ф	1					РЭШ <a href="https://resh.edu.ru/">https://resh.edu.ru/</a> Мультиурок <a href="https://multiurok.ru/all-files/russkiyYazik/?class=1">https://multiurok.ru/all-files/russkiyYazik/?class=1</a>
79	Закрепление написания строчной и заглавной букв Ф, ф	1					РЭШ <a href="https://resh.edu.ru/">https://resh.edu.ru/</a> Мультиурок <a href="https://multiurok.ru/all-files/russkiyYazik/?class=1">https://multiurok.ru/all-files/russkiyYazik/?class=1</a>
80	Различаем звонкие и глухие согласные	1					РЭШ <a href="https://resh.edu.ru/">https://resh.edu.ru/</a> Мультиурок <a href="https://multiurok.ru/all-files/russkiyYazik/?class=1">https://multiurok.ru/all-files/russkiyYazik/?class=1</a>
81	Письмо строчной и заглавной букв Ж, ж	1					РЭШ <a href="https://resh.edu.ru/">https://resh.edu.ru/</a> Мультиурок <a href="https://multiurok.ru/all-files/russkiyYazik/?class=1">https://multiurok.ru/all-files/russkiyYazik/?class=1</a>
82	Закрепление написания строчной и заглавной букв Ж, ж	1					РЭШ <a href="https://resh.edu.ru/">https://resh.edu.ru/</a> Мультиурок <a href="https://multiurok.ru/all-files/russkiyYazik/?class=1">https://multiurok.ru/all-files/russkiyYazik/?class=1</a>
83	Письмо строчной и заглавной букв Ш, ш	1					РЭШ <a href="https://resh.edu.ru/">https://resh.edu.ru/</a> Мультиурок <a href="https://multiurok.ru/all-files/russkiyYazik/?class=1">https://multiurok.ru/all-files/russkiyYazik/?class=1</a>
84	Закрепление написания строчной и заглавной букв Ш, ш	1					РЭШ <a href="https://resh.edu.ru/">https://resh.edu.ru/</a> Мультиурок

							<a href="https://multiurok.ru/all-files/russkiyYazik/?class=1">https://multiurok.ru/all-files/russkiyYazik/?class=1</a>
85	Особенности шипящих звуков	1					РЭШ <a href="https://resh.edu.ru/">https://resh.edu.ru/</a> Мультиурок <a href="https://multiurok.ru/all-files/russkiyYazik/?class=1">https://multiurok.ru/all-files/russkiyYazik/?class=1</a>
86	Письмо строчной и заглавной букв Ч, ч	1					РЭШ <a href="https://resh.edu.ru/">https://resh.edu.ru/</a> Мультиурок <a href="https://multiurok.ru/all-files/russkiyYazik/?class=1">https://multiurok.ru/all-files/russkiyYazik/?class=1</a>
87	Закрепление написания строчной и заглавной букв Ч, ч	1					РЭШ <a href="https://resh.edu.ru/">https://resh.edu.ru/</a> Мультиурок <a href="https://multiurok.ru/all-files/russkiyYazik/?class=1">https://multiurok.ru/all-files/russkiyYazik/?class=1</a>
88	Письмо строчной и заглавной букв Щ, щ	1					РЭШ <a href="https://resh.edu.ru/">https://resh.edu.ru/</a> Мультиурок <a href="https://multiurok.ru/all-files/russkiyYazik/?class=1">https://multiurok.ru/all-files/russkiyYazik/?class=1</a>
89	Закрепление написания строчной и заглавной букв Щ, щ	1					РЭШ <a href="https://resh.edu.ru/">https://resh.edu.ru/</a> Мультиурок <a href="https://multiurok.ru/all-files/russkiyYazik/?class=1">https://multiurok.ru/all-files/russkiyYazik/?class=1</a>
90	Особенность согласных звуков, обозначаемых изучаемыми буквами: непарные глухие	1					РЭШ <a href="https://resh.edu.ru/">https://resh.edu.ru/</a> Мультиурок <a href="https://multiurok.ru/all-files/russkiyYazik/?class=1">https://multiurok.ru/all-files/russkiyYazik/?class=1</a>
91	Письмо строчной и заглавной букв Х, х	1					РЭШ <a href="https://resh.edu.ru/">https://resh.edu.ru/</a> Мультиурок <a href="https://multiurok.ru/all-files/russkiyYazik/?class=1">https://multiurok.ru/all-files/russkiyYazik/?class=1</a>
92	Закрепление написания строчной и	1					РЭШ <a href="https://resh.edu.ru/">https://resh.edu.ru/</a>

	заглавной букв Х, х						Мультиурок <a href="https://multiurok.ru/all-files/russkiyYazik/?class=1">https://multiurok.ru/all-files/russkiyYazik/?class=1</a>
93	Письмо строчной и заглавной букв Ц, ц	1					РЭШ <a href="https://resh.edu.ru/">https://resh.edu.ru/</a> Мультиурок <a href="https://multiurok.ru/all-files/russkiyYazik/?class=1">https://multiurok.ru/all-files/russkiyYazik/?class=1</a>
94	Закрепление написания строчной и заглавной букв Ц, ц	1					РЭШ <a href="https://resh.edu.ru/">https://resh.edu.ru/</a> Мультиурок <a href="https://multiurok.ru/all-files/russkiyYazik/?class=1">https://multiurok.ru/all-files/russkiyYazik/?class=1</a>
95	Твёрдые и мягкие согласные звуки	1					РЭШ <a href="https://resh.edu.ru/">https://resh.edu.ru/</a> Мультиурок <a href="https://multiurok.ru/all-files/russkiyYazik/?class=1">https://multiurok.ru/all-files/russkiyYazik/?class=1</a>
96	Обобщаем знания о согласных звуках	1					РЭШ <a href="https://resh.edu.ru/">https://resh.edu.ru/</a> Мультиурок <a href="https://multiurok.ru/all-files/russkiyYazik/?class=1">https://multiurok.ru/all-files/russkiyYazik/?class=1</a>
97	Письмо строчной буквы ь	1					РЭШ <a href="https://resh.edu.ru/">https://resh.edu.ru/</a> Мультиурок <a href="https://multiurok.ru/all-files/russkiyYazik/?class=1">https://multiurok.ru/all-files/russkiyYazik/?class=1</a>
98	Письмо строчной буквы ъ	1					РЭШ <a href="https://resh.edu.ru/">https://resh.edu.ru/</a> Мультиурок <a href="https://multiurok.ru/all-files/russkiyYazik/?class=1">https://multiurok.ru/all-files/russkiyYazik/?class=1</a>
99	Совместное составление небольших рассказов о любимых играх	1					РЭШ <a href="https://resh.edu.ru/">https://resh.edu.ru/</a> Мультиурок <a href="https://multiurok.ru/all-files/russkiyYazik/?class=1">https://multiurok.ru/all-files/russkiyYazik/?class=1</a>

100	Совместное составление небольших рассказов о любимом дне	1					РЭШ <a href="https://resh.edu.ru/">https://resh.edu.ru/</a> Мультиурок <a href="https://multiurok.ru/all-files/russkiyYazik/?class=1">https://multiurok.ru/all-files/russkiyYazik/?class=1</a>
101	Отработка написания букв, написание которых вызывает трудности у учащихся класса	1					РЭШ <a href="https://resh.edu.ru/">https://resh.edu.ru/</a> Мультиурок <a href="https://multiurok.ru/all-files/russkiyYazik/?class=1">https://multiurok.ru/all-files/russkiyYazik/?class=1</a>
102	Отработка написания букв, написание которых вызывает трудности у учащихся класса	1					РЭШ <a href="https://resh.edu.ru/">https://resh.edu.ru/</a> Мультиурок <a href="https://multiurok.ru/all-files/russkiyYazik/?class=1">https://multiurok.ru/all-files/russkiyYazik/?class=1</a>
103	Отработка написания букв, написание которых вызывает трудности у учащихся класса	1					РЭШ <a href="https://resh.edu.ru/">https://resh.edu.ru/</a> Мультиурок <a href="https://multiurok.ru/all-files/russkiyYazik/?class=1">https://multiurok.ru/all-files/russkiyYazik/?class=1</a>
104	Отрабатываем умение определять количество слогов в слове	1					РЭШ <a href="https://resh.edu.ru/">https://resh.edu.ru/</a> Мультиурок <a href="https://multiurok.ru/all-files/russkiyYazik/?class=1">https://multiurok.ru/all-files/russkiyYazik/?class=1</a>
105	Раздельное написание слов в предложении	1					РЭШ <a href="https://resh.edu.ru/">https://resh.edu.ru/</a> Мультиурок <a href="https://multiurok.ru/all-files/russkiyYazik/?class=1">https://multiurok.ru/all-files/russkiyYazik/?class=1</a>
106	Резервный урок. Как правильно записать предложение	1					РЭШ <a href="https://resh.edu.ru/">https://resh.edu.ru/</a> Мультиурок <a href="https://multiurok.ru/all-files/russkiyYazik/?class=1">https://multiurok.ru/all-files/russkiyYazik/?class=1</a>
107	Введение алгоритма списывания предложений	1					РЭШ <a href="https://resh.edu.ru/">https://resh.edu.ru/</a> Мультиурок <a href="https://multiurok.ru/all-">https://multiurok.ru/all-</a>

							<a href="https://resh.edu.ru/files/russkiyYazik/?class=1">files/russkiyYazik/?class=1</a>
108	Когда нужен перенос слова	1					РЭШ <a href="https://resh.edu.ru/">https://resh.edu.ru/</a> Мультиурок <a href="https://multiurok.ru/all-files/russkiyYazik/?class=1">https://multiurok.ru/all-files/russkiyYazik/?class=1</a>
109	Перенос слов со строки на строку	1					РЭШ <a href="https://resh.edu.ru/">https://resh.edu.ru/</a> Мультиурок <a href="https://multiurok.ru/all-files/russkiyYazik/?class=1">https://multiurok.ru/all-files/russkiyYazik/?class=1</a>
110	Объяснительное письмо под диктовку слов	1					РЭШ <a href="https://resh.edu.ru/">https://resh.edu.ru/</a> Мультиурок <a href="https://multiurok.ru/all-files/russkiyYazik/?class=1">https://multiurok.ru/all-files/russkiyYazik/?class=1</a>
111	Объяснительное письмо под диктовку слов	1					РЭШ <a href="https://resh.edu.ru/">https://resh.edu.ru/</a> Мультиурок <a href="https://multiurok.ru/all-files/russkiyYazik/?class=1">https://multiurok.ru/all-files/russkiyYazik/?class=1</a>
112	Объяснительное письмо под диктовку слов и предложений	1					РЭШ <a href="https://resh.edu.ru/">https://resh.edu.ru/</a> Мультиурок <a href="https://multiurok.ru/all-files/russkiyYazik/?class=1">https://multiurok.ru/all-files/russkiyYazik/?class=1</a>
113	Как составить предложение из набора слов	1					РЭШ <a href="https://resh.edu.ru/">https://resh.edu.ru/</a> Мультиурок <a href="https://multiurok.ru/all-files/russkiyYazik/?class=1">https://multiurok.ru/all-files/russkiyYazik/?class=1</a>
114	Составление из набора форм слов предложений	1					РЭШ <a href="https://resh.edu.ru/">https://resh.edu.ru/</a> Мультиурок <a href="https://multiurok.ru/all-files/russkiyYazik/?class=1">https://multiurok.ru/all-files/russkiyYazik/?class=1</a>
115	Объяснительная запись под диктовку текста	1					РЭШ <a href="https://resh.edu.ru/">https://resh.edu.ru/</a> Мультиурок

							<a href="https://multiurok.ru/all-files/russkiyYazik/?class=1">https://multiurok.ru/all-files/russkiyYazik/?class=1</a>
116	Язык как основное средство человеческого общения.	1					РЭШ <a href="https://resh.edu.ru/">https://resh.edu.ru/</a> Мультиурок <a href="https://multiurok.ru/all-files/russkiyYazik/?class=1">https://multiurok.ru/all-files/russkiyYazik/?class=1</a>
117	Звуки речи. Гласные и согласные звуки, их различение	1					РЭШ <a href="https://resh.edu.ru/">https://resh.edu.ru/</a> Мультиурок <a href="https://multiurok.ru/all-files/russkiyYazik/?class=1">https://multiurok.ru/all-files/russkiyYazik/?class=1</a>
118	Гласные ударные и безударные. Ударение в слове	1					РЭШ <a href="https://resh.edu.ru/">https://resh.edu.ru/</a> Мультиурок <a href="https://multiurok.ru/all-files/russkiyYazik/?class=1">https://multiurok.ru/all-files/russkiyYazik/?class=1</a>
119	Слог. Определение количества слогов в слове. Ударный слог. Деление слов на слоги	1					РЭШ <a href="https://resh.edu.ru/">https://resh.edu.ru/</a> Мультиурок <a href="https://multiurok.ru/all-files/russkiyYazik/?class=1">https://multiurok.ru/all-files/russkiyYazik/?class=1</a>
120	Согласные звуки: систематизация знаний	1					РЭШ <a href="https://resh.edu.ru/">https://resh.edu.ru/</a> Мультиурок <a href="https://multiurok.ru/all-files/russkiyYazik/?class=1">https://multiurok.ru/all-files/russkiyYazik/?class=1</a>
121	Функции букв е, ё, ю, я	1					РЭШ <a href="https://resh.edu.ru/">https://resh.edu.ru/</a> Мультиурок <a href="https://multiurok.ru/all-files/russkiyYazik/?class=1">https://multiurok.ru/all-files/russkiyYazik/?class=1</a>
122	Установление соотношения звукового и буквенного состава слова	1					РЭШ <a href="https://resh.edu.ru/">https://resh.edu.ru/</a> Мультиурок <a href="https://multiurok.ru/all-files/russkiyYazik/?class=1">https://multiurok.ru/all-files/russkiyYazik/?class=1</a>
123	Алфавит	1					РЭШ <a href="https://resh.edu.ru/">https://resh.edu.ru/</a>



							Мультиурок <a href="https://multiurok.ru/all-files/russkiyYazik/?class=1">https://multiurok.ru/all-files/russkiyYazik/?class=1</a>
124	Использование алфавита для упорядочения списка слов	1					РЭШ <a href="https://resh.edu.ru/">https://resh.edu.ru/</a> Мультиурок <a href="https://multiurok.ru/all-files/russkiyYazik/?class=1">https://multiurok.ru/all-files/russkiyYazik/?class=1</a>
125	Слово как единица языка	1					РЭШ <a href="https://resh.edu.ru/">https://resh.edu.ru/</a> Мультиурок <a href="https://multiurok.ru/all-files/russkiyYazik/?class=1">https://multiurok.ru/all-files/russkiyYazik/?class=1</a>
126	Слова, называющие предметы	1					РЭШ <a href="https://resh.edu.ru/">https://resh.edu.ru/</a> Мультиурок <a href="https://multiurok.ru/all-files/russkiyYazik/?class=1">https://multiurok.ru/all-files/russkiyYazik/?class=1</a>
127	Слова, отвечающие на вопросы кто?, что?	1					РЭШ <a href="https://resh.edu.ru/">https://resh.edu.ru/</a> Мультиурок <a href="https://multiurok.ru/all-files/russkiyYazik/?class=1">https://multiurok.ru/all-files/russkiyYazik/?class=1</a>
128	Слова, называющие признака предмета	1					РЭШ <a href="https://resh.edu.ru/">https://resh.edu.ru/</a> Мультиурок <a href="https://multiurok.ru/all-files/russkiyYazik/?class=1">https://multiurok.ru/all-files/russkiyYazik/?class=1</a>
129	Слова, отвечающие на вопросы какой?, какая? какое?, какие?	1					РЭШ <a href="https://resh.edu.ru/">https://resh.edu.ru/</a> Мультиурок <a href="https://multiurok.ru/all-files/russkiyYazik/?class=1">https://multiurok.ru/all-files/russkiyYazik/?class=1</a>
130	Слова, называющие действия предмета	1					РЭШ <a href="https://resh.edu.ru/">https://resh.edu.ru/</a> Мультиурок <a href="https://multiurok.ru/all-files/russkiyYazik/?class=1">https://multiurok.ru/all-files/russkiyYazik/?class=1</a>

131	Слова, отвечающие на вопросы что делать?, что сделать?	1					РЭШ <a href="https://resh.edu.ru/">https://resh.edu.ru/</a> Мультиурок <a href="https://multiurok.ru/all-files/russkiyYazik/?class=1">https://multiurok.ru/all-files/russkiyYazik/?class=1</a>
132	Отрабатываем умение задать вопрос к слову	1					РЭШ <a href="https://resh.edu.ru/">https://resh.edu.ru/</a> Мультиурок <a href="https://multiurok.ru/all-files/russkiyYazik/?class=1">https://multiurok.ru/all-files/russkiyYazik/?class=1</a>
133	Наблюдаем за значениями слов	1					РЭШ <a href="https://resh.edu.ru/">https://resh.edu.ru/</a> Мультиурок <a href="https://multiurok.ru/all-files/russkiyYazik/?class=1">https://multiurok.ru/all-files/russkiyYazik/?class=1</a>
134	Общее представление о родственных словах	1					РЭШ <a href="https://resh.edu.ru/">https://resh.edu.ru/</a> Мультиурок <a href="https://multiurok.ru/all-files/russkiyYazik/?class=1">https://multiurok.ru/all-files/russkiyYazik/?class=1</a>
135	Слова, близкие по значению	1					РЭШ <a href="https://resh.edu.ru/">https://resh.edu.ru/</a> Мультиурок <a href="https://multiurok.ru/all-files/russkiyYazik/?class=1">https://multiurok.ru/all-files/russkiyYazik/?class=1</a>
136	Наблюдение за словами, близкими по значению, в тексте	1					РЭШ <a href="https://resh.edu.ru/">https://resh.edu.ru/</a> Мультиурок <a href="https://multiurok.ru/all-files/russkiyYazik/?class=1">https://multiurok.ru/all-files/russkiyYazik/?class=1</a>
137	Предложение как единица языка	1					РЭШ <a href="https://resh.edu.ru/">https://resh.edu.ru/</a> Мультиурок <a href="https://multiurok.ru/all-files/russkiyYazik/?class=1">https://multiurok.ru/all-files/russkiyYazik/?class=1</a>
138	Слово и предложение: сходство и различие	1					РЭШ <a href="https://resh.edu.ru/">https://resh.edu.ru/</a> Мультиурок <a href="https://multiurok.ru/all-">https://multiurok.ru/all-</a>

							<a href="https://resh.edu.ru/files/russkiyYazik/?class=1">files/russkiyYazik/?class=1</a>
139	Установление связи слов в предложении при помощи смысловых вопросов	1					РЭШ <a href="https://resh.edu.ru/">https://resh.edu.ru/</a> Мультиурок <a href="https://multiurok.ru/all-files/russkiyYazik/?class=1">https://multiurok.ru/all-files/russkiyYazik/?class=1</a>
140	Составление предложений из набора форм слов	1					РЭШ <a href="https://resh.edu.ru/">https://resh.edu.ru/</a> Мультиурок <a href="https://multiurok.ru/all-files/russkiyYazik/?class=1">https://multiurok.ru/all-files/russkiyYazik/?class=1</a>
141	Восстановление деформированных предложений	1					РЭШ <a href="https://resh.edu.ru/">https://resh.edu.ru/</a> Мультиурок <a href="https://multiurok.ru/all-files/russkiyYazik/?class=1">https://multiurok.ru/all-files/russkiyYazik/?class=1</a>
142	Отработка алгоритма списывания текста	1					РЭШ <a href="https://resh.edu.ru/">https://resh.edu.ru/</a> Мультиурок <a href="https://multiurok.ru/all-files/russkiyYazik/?class=1">https://multiurok.ru/all-files/russkiyYazik/?class=1</a>
143	Обучение приемам самопроверки после списывания текста	1					РЭШ <a href="https://resh.edu.ru/">https://resh.edu.ru/</a> Мультиурок <a href="https://multiurok.ru/all-files/russkiyYazik/?class=1">https://multiurok.ru/all-files/russkiyYazik/?class=1</a>
144	Учимся запоминать слова с непроверяемыми гласными и согласными	1					РЭШ <a href="https://resh.edu.ru/">https://resh.edu.ru/</a> Мультиурок <a href="https://multiurok.ru/all-files/russkiyYazik/?class=1">https://multiurok.ru/all-files/russkiyYazik/?class=1</a>
145	Правила оформления предложений: прописная буква в начале и знак в конце предложения	1					РЭШ <a href="https://resh.edu.ru/">https://resh.edu.ru/</a> Мультиурок <a href="https://multiurok.ru/all-files/russkiyYazik/?class=1">https://multiurok.ru/all-files/russkiyYazik/?class=1</a>
146	Знаки препинания в конце предложения: точка, вопросительный и	1					РЭШ <a href="https://resh.edu.ru/">https://resh.edu.ru/</a> Мультиурок

	восклицательный знаки						<a href="https://multiurok.ru/all-files/russkiyYazik/?class=1">https://multiurok.ru/all-files/russkiyYazik/?class=1</a>
147	Прописная буква в именах собственных: в именах и фамилиях людей. Прописная буква в именах собственных: в кличках животных	1					РЭШ <a href="https://resh.edu.ru/">https://resh.edu.ru/</a> Мультиурок <a href="https://multiurok.ru/all-files/russkiyYazik/?class=1">https://multiurok.ru/all-files/russkiyYazik/?class=1</a>
148	Отработка правила переноса слов	1					РЭШ <a href="https://resh.edu.ru/">https://resh.edu.ru/</a> Мультиурок <a href="https://multiurok.ru/all-files/russkiyYazik/?class=1">https://multiurok.ru/all-files/russkiyYazik/?class=1</a>
149	Гласные после шипящих в сочетаниях жи, ши (в положении под ударением)	1					РЭШ <a href="https://resh.edu.ru/">https://resh.edu.ru/</a> Мультиурок <a href="https://multiurok.ru/all-files/russkiyYazik/?class=1">https://multiurok.ru/all-files/russkiyYazik/?class=1</a>
150	Закрепление правописания гласных после шипящих в сочетаниях жи, ши	1					РЭШ <a href="https://resh.edu.ru/">https://resh.edu.ru/</a> Мультиурок <a href="https://multiurok.ru/all-files/russkiyYazik/?class=1">https://multiurok.ru/all-files/russkiyYazik/?class=1</a>
151	Гласные после шипящих в сочетаниях ча, ща, чу, щу	1					РЭШ <a href="https://resh.edu.ru/">https://resh.edu.ru/</a> Мультиурок <a href="https://multiurok.ru/all-files/russkiyYazik/?class=1">https://multiurok.ru/all-files/russkiyYazik/?class=1</a>
152	Закрепление правописания гласных после шипящих в сочетаниях ча, ща, чу, щу	1					РЭШ <a href="https://resh.edu.ru/">https://resh.edu.ru/</a> Мультиурок <a href="https://multiurok.ru/all-files/russkiyYazik/?class=1">https://multiurok.ru/all-files/russkiyYazik/?class=1</a>
153	Правописание сочетаний чк, чн	1					РЭШ <a href="https://resh.edu.ru/">https://resh.edu.ru/</a> Мультиурок <a href="https://multiurok.ru/all-files/russkiyYazik/?class=1">https://multiurok.ru/all-files/russkiyYazik/?class=1</a>
154	Закрепление правописания слов с	1					РЭШ <a href="https://resh.edu.ru/">https://resh.edu.ru/</a>

	сочетаниями чк, чн						Мультиурок <a href="https://multiurok.ru/all-files/russkiyYazik/?class=1">https://multiurok.ru/all-files/russkiyYazik/?class=1</a>
155	Объяснительный диктант	1					РЭШ <a href="https://resh.edu.ru/">https://resh.edu.ru/</a> Мультиурок <a href="https://multiurok.ru/all-files/russkiyYazik/?class=1">https://multiurok.ru/all-files/russkiyYazik/?class=1</a>
156	Речь как основная форма общения между людьми	1					РЭШ <a href="https://resh.edu.ru/">https://resh.edu.ru/</a> Мультиурок <a href="https://multiurok.ru/all-files/russkiyYazik/?class=1">https://multiurok.ru/all-files/russkiyYazik/?class=1</a>
157	Ситуации общения	1					РЭШ <a href="https://resh.edu.ru/">https://resh.edu.ru/</a> Мультиурок <a href="https://multiurok.ru/all-files/russkiyYazik/?class=1">https://multiurok.ru/all-files/russkiyYazik/?class=1</a>
158	Речевой этикет: ситуация знакомства	1					РЭШ <a href="https://resh.edu.ru/">https://resh.edu.ru/</a> Мультиурок <a href="https://multiurok.ru/all-files/russkiyYazik/?class=1">https://multiurok.ru/all-files/russkiyYazik/?class=1</a>
159	Речевой этикет: ситуация извинения	1					РЭШ <a href="https://resh.edu.ru/">https://resh.edu.ru/</a> Мультиурок <a href="https://multiurok.ru/all-files/russkiyYazik/?class=1">https://multiurok.ru/all-files/russkiyYazik/?class=1</a>
160	Речевой этикет: ситуация обращение с просьбой	1					РЭШ <a href="https://resh.edu.ru/">https://resh.edu.ru/</a> Мультиурок <a href="https://multiurok.ru/all-files/russkiyYazik/?class=1">https://multiurok.ru/all-files/russkiyYazik/?class=1</a>
161	Речевой этикет: ситуация благодарности	1					РЭШ <a href="https://resh.edu.ru/">https://resh.edu.ru/</a> Мультиурок <a href="https://multiurok.ru/all-files/russkiyYazik/?class=1">https://multiurok.ru/all-files/russkiyYazik/?class=1</a>

162	Текст как единица речи	1					РЭШ <a href="https://resh.edu.ru/">https://resh.edu.ru/</a> Мультиурок <a href="https://multiurok.ru/all-files/russkiyYazik/?class=1">https://multiurok.ru/all-files/russkiyYazik/?class=1</a>
163	Восстановление деформированного текста	1					РЭШ <a href="https://resh.edu.ru/">https://resh.edu.ru/</a> Мультиурок <a href="https://multiurok.ru/all-files/russkiyYazik/?class=1">https://multiurok.ru/all-files/russkiyYazik/?class=1</a>
164	Составление небольших устных рассказов	1					РЭШ <a href="https://resh.edu.ru/">https://resh.edu.ru/</a> Мультиурок <a href="https://multiurok.ru/all-files/russkiyYazik/?class=1">https://multiurok.ru/all-files/russkiyYazik/?class=1</a>
165	Составление небольших устных рассказов на основе наблюдений	1					РЭШ <a href="https://resh.edu.ru/">https://resh.edu.ru/</a> Мультиурок <a href="https://multiurok.ru/all-files/russkiyYazik/?class=1">https://multiurok.ru/all-files/russkiyYazik/?class=1</a>
ОБЩЕЕ КОЛИЧЕСТВО ЧАСОВ ПО ПРОГРАММЕ		165	0	0			

## **УЧЕБНО-МЕТОДИЧЕСКОЕ ОБЕСПЕЧЕНИЕ ОБРАЗОВАТЕЛЬНОГО ПРОЦЕССА ОБЯЗАТЕЛЬНЫЕ УЧЕБНЫЕ МАТЕРИАЛЫ ДЛЯ УЧЕНИКА**

Азбука (в 2 частях), 1 класс/ Горецкий В.Г., Кирюшкин В.А., Виноградская Л.А. и другие, Акционерное общество «Издательство «Просвещение»

Русский язык ,1 класс/ Канакина В.П., Горецкий В.Г., Акционерное общество «Издательство «Просвещение»

## **МЕТОДИЧЕСКИЕ МАТЕРИАЛЫ ДЛЯ УЧИТЕЛЯ**

Методические рекомендации, поурочное планирование

## **ЦИФРОВЫЕ ОБРАЗОВАТЕЛЬНЫЕ РЕСУРСЫ И РЕСУРСЫ СЕТИ ИНТЕРНЕТ**

РЭШ <https://resh.edu.ru/>

Мультиурок <https://multiurok.ru/all-files/russkiyYazik/?class=1>

Библиотека ЦОК

<https://m.edsoo.ru/f8441466>

Инфоурок <https://infourok.ru/biblioteka/russkij-jazyk-i-literatura/type-56>

**Муниципальное общеобразовательное учреждение  
«Средняя общеобразовательная школа №35»**

ПРИНЯТО

протокол заседания методического  
объединения учителей начальных классов  
Руководитель МО Князь Кармаева С.Д.  
от «29» августа 2023 года № 1

СОГЛАСОВАНО

Заместитель директора по УВР  
Грызайкина Л.В.  
от «30» августа 2023 года

**Рабочая программа учебного предмета  
«Литературное чтение»  
для начального общего образования (1 дополнительный класс)**

Срок освоения: 1 год

2023



Рабочая программа учебного предмета «Литературное чтение» (предметная область «Русский язык и литературное чтение») включает пояснительную записку, содержание обучения, планируемые результаты освоения программы учебного предмета, тематическое планирование.

Пояснительная записка отражает общие цели и задачи изучения предмета, характеристику психологических предпосылок к его изучению обучающимися с задержкой психического развития (ЗПР); место в структуре учебного плана, а также подходы к отбору содержания и определению планируемых результатов, в соответствии с особыми образовательными потребностями обучающихся с ЗПР, подходы к структуре тематического планирования.

Содержание обучения раскрывает содержательные линии, которые предлагаются для обязательного изучения в каждом классе на уровне начального общего образования. Содержание обучения в каждом классе завершается перечнем универсальных учебных действий – познавательных, коммуникативных и регулятивных, которые возможно формировать средствами учебного предмета «Литературное чтение» с учётом возрастных и индивидуально-типических особенностей обучающихся с ЗПР на уровне начального общего образования.

Планируемые результаты включают личностные, метапредметные результаты за весь период обучения на уровне начального общего образования, а также предметные достижения обучающегося за каждый год обучения.

В тематическом планировании описывается программное содержание по всем разделам, выделенным в содержании обучения каждого класса, раскрывается характеристика деятельности, методы и формы организации обучения, которые целесообразно использовать при изучении того или иного раздела. Также в тематическом планировании представлены способы организации дифференцированного обучения обучающихся с ЗПР.

## **ПОЯСНИТЕЛЬНАЯ ЗАПИСКА**

Рабочая программа учебного предмета «Литературное чтение» на уровне начального общего образования обучающихся с ЗПР составлена на основе Требований к результатам освоения программы начального общего образования Федерального государственного образовательного стандарта начального общего образования обучающихся с ОВЗ (далее – далее ФГОС НОО ОВЗ), а также ориентирована на целевые приоритеты духовно-нравственного развития, воспитания и социализации обучающихся с ЗПР, сформулированные в Федеральной программе воспитания.

Как и русский язык, литературное чтение предстаёт в качестве одного из ведущих предметов, обеспечивающих наряду с достижением предметных результатов, становление базового умения, необходимого для успешного изучения других предметов и дальнейшего обучения, читательской грамотности и

закладывает основы интеллектуального, речевого, эмоционального, духовно-нравственного развития обучающихся с ЗПР.

Обучающиеся с ЗПР, наряду с другими учебными трудностями, испытывают затруднения при формировании навыка чтения. Они долго и с большим трудом овладевают техникой чтения, недостаточно понимают смысл прочитанного, во время чтения могут допускать большое количество разнообразных ошибок (пропуски, замены, перестановки букв, ударение, чтение по догадке и др.). Обучающиеся с ЗПР часто оказываются не в состоянии самостоятельно использовать контекст при осмыслении встречающихся в нем незнакомых слов и выражений. Они затрудняются передать главную мысль прочитанного, установить причинно-следственные связи, самостоятельно охарактеризовать героев произведения и дать оценку их поступкам. Обучающиеся с ЗПР долгое время затрудняются в правильном интонировании при чтении.

Учебный предмет «Литературное чтение» является одним из основных предметов в системе подготовки обучающегося с ЗПР. Овладение читательской компетенцией, умение излагать свои мысли необходимо для полноценной социализации обучающегося с ЗПР. В процессе освоения курса у обучающихся повышается уровень коммуникативной культуры: формируются умения составлять диалоги, высказывать собственное мнение, строить монолог в соответствии с речевой задачей, работать с различными видами текстов, самостоятельно пользоваться справочным аппаратом учебника, находить информацию в словарях, справочниках. Позитивное отношение к книгам и чтению способствует формированию общей культуры.

Приобретенные обучающимися с ЗПР знания, полученный опыт решения учебных задач, а также сформированность предметных и универсальных действий в процессе изучения предмета «Литературное чтение» станут фундаментом обучения в основном звене школы, а также будут востребованы в жизни.

Программа отражает содержание обучения предмету «Литературное чтение» с учетом особых образовательных потребностей обучающихся с ЗПР. Коррекционная направленность обучения предполагает введение дополнительных видов деятельности и специальных упражнений, направленных на преодоление недостатков в развитии речи обучающихся с ЗПР, обогащение словарного запаса, активизацию развития звукового анализа и синтеза как основы профилактики специфических ошибок чтения. Учитель начальных классов должен поддерживать тесную связь с учителем-логопедом, осуществляющим профилактику таких расстройств письменной речи как дислексия.

Для совершенствования техники чтения, преодоления разнообразных ошибок и затруднений у обучающихся с ЗПР проводятся специальные тренировочные упражнения, включающие чтение слоговых таблиц, столбиков слов с наращиванием слогов, чтение пар слов, отличающихся одной буквой, преобразование слов, отработка чтения слов определенной слоговой структуры и др. Также используются упражнения по расширению поля зрения читающего,

тренировки зрительного восприятия. Особое место отводится работе с текстом, в процессе которой обучающиеся поэтапно переводятся от умений работать с помощью учителя к самостоятельному анализу прочитанного. Склонность обучающихся с ЗПР к механическому чтению требует необходимости усиления видов деятельности учащихся над осознанностью чтения, пониманием прочитанного. С первого класса проводится работа над выборочным чтением, нахождением в предложении или тексте заданных слов, выражений, отрывков. Обучающиеся с ЗПР приучаются к целостному анализу прочитанного, поиску логических связей между частями произведения, причинно-следственных связей между событиями. Большое значение уделяется словарной работе. Происходит развитие понятийной стороны речи, расширение словаря; обучающиеся с ЗПР приучаются обращать внимание на непонятные слова, развивают привычку выяснять их значение, более тонко анализируют языковой материал. Должна предусматриваться специальная продолжительная работа по обучению пересказу. Обучающиеся учатся излагать тексты небольшого объема с опорой на картинный план и ключевые слова, затем на план-вопрос и позже на совместно составленный план излагаемого текста, при этом визуальная поддержка может долго служить опорой для обучающегося.

При усвоении учебного предмета «Литературное чтение» у обучающихся с ЗПР формируется положительная мотивация к систематическому чтению и слушанию художественной литературы и произведений устного народного творчества; происходит достижение необходимого для продолжения образования уровня общего речевого развития; формируется первоначальное представление о многообразии жанров художественных произведений и произведений устного народного творчества; происходит овладение элементарными умениями анализа и интерпретации текста, осознанного использования при анализе текста изученных литературных понятий в соответствии с представленными предметными результатами по классам; происходит овладение техникой смыслового чтения вслух, «про себя» (молча) и текстовой деятельностью, обеспечивающей понимание и использование информации для решения учебных задач.

Программа по литературному чтению представляет вариант распределения предметного содержания по годам обучения с характеристикой планируемых результатов. Содержание программы по литературному чтению раскрывает следующие направления литературного образования обучающегося: речевая и читательская деятельности, круг чтения, творческая деятельность.

В основу отбора произведений для литературного чтения положены общедидактические принципы обучения: соответствие возрастным возможностям и особенностям восприятия обучающимися фольклорных произведений и литературных текстов; представленность в произведениях нравственно-эстетических ценностей, культурных традиций народов России, отдельных произведений выдающихся представителей мировой детской литературы.

Важным принципом отбора содержания программы по литературному чтению является представленность разных жанров, видов и стилей произведений, обеспечивающих формирование функциональной литературной грамотности обучающегося, а также возможность достижения метапредметных результатов, способности обучающегося воспринимать различные учебные тексты при изучении других предметов учебного плана начального общего образования.

Планируемые результаты изучения литературного чтения включают личностные, метапредметные результаты за период обучения, а также предметные достижения обучающегося за каждый год обучения на уровне начального общего образования.

Литературное чтение является преемственным по отношению к учебному предмету «Литература», который изучается на уровне основного общего образования.

Освоение программы по литературному чтению в 1 классе начинается вводным интегрированным учебным курсом «Обучение грамоте» (рекомендуется 297 часов: русского языка 165 часов и литературного чтения 132 часа). Содержание литературного чтения, реализуемого в период обучения грамоте, представлено в программе по русскому языку. После периода обучения грамоте начинается раздельное изучение русского языка и литературного чтения. На литературное чтение в 1 дополнительном классе отводится 33 учебные недели (132 часа), для изучения литературного чтения во 2-4 классах рекомендуется отводить по 136 часов (4 часа в неделю в каждом классе).

## **СОДЕРЖАНИЕ УЧЕБНОГО ПРЕДМЕТА «ЛИТЕРАТУРНОЕ ЧТЕНИЕ»**

### **1 ДОПОЛНИТЕЛЬНЫЙ КЛАСС**

Повторение изученного в 1 классе. Звуковая структура слова. Плавное чтение слогов. Чтение слов, включающих: а) открытые и закрытые слоги всех видов; б) гласные е, ё, ю, и, й, твердый и мягкий знаки; в) слоги со стечением согласных всех видов.

Дифференциация близких по акустико-артикуляционным признакам звуков, оптическим признакам букв. Чтение целыми словами. Осознанное чтение слов, словосочетаний, предложений. Выразительное чтение предложений.

Осознанное чтение текстов небольших произведений.

Знакомство с произведениями детской литературы, доступными для детей. Работа с текстами азбуки: чтение, анализ содержания, уточнения значения слов, соотнесение прочитанного с иллюстрацией.

**Сказка фольклорная (народная) и литературная (авторская).** Восприятие текста произведений художественной литературы и устного

народного творчества (не менее четырёх произведений). Фольклорная и литературная (авторская) сказка: сходство и различия. Реальность и волшебство в сказке.

Событийная сторона сказок: последовательность событий в фольклорной (народной) и литературной (авторской) сказке. Отражение сюжета в иллюстрациях.

Герои сказочных произведений. Нравственные ценности и идеи в русских народных и литературных (авторских) сказках, поступки, отражающие нравственные качества (отношение к природе, людям, предметам).

Произведения для чтения: народные сказки о животных, например, «Лисица и тетерев», «Лиса и рак», литературные (авторские) сказки, например, К.Д. Ушинский «Петух и собака», сказки В.Г. Сутеева «Кораблик», «Под грибом» и другие (по выбору).

**Произведения о детях.** Понятие «тема произведения» (общее представление): чему посвящено, о чём рассказывает. Главная мысль произведения: его основная идея (чему учит? какие качества воспитывает?). Произведения одной темы, но разных жанров: рассказ, стихотворение (общее представление на примере не менее шести произведений К.Д. Ушинского, ЛМ. Толстого, Е.А. Пермяка, В.А. Осеевой, А.Л. Барто, Ю.И. Ермолаева и других). Характеристика героя произведения, общая оценка поступков. Понимание заголовка произведения, его соотношения с содержанием произведения и его идеей. Осознание нравственно-этических понятий: друг, дружба, забота, труд, взаимопомощь.

Произведения для чтения: К.Д. Ушинский «Худо тому, кто добра не делает никому», Л.Н. Толстой «Косточка», Е.А. Пермяк «Торопливый ножик»,

В.А. Осеева «Три товарища», А.Л. Барто «Я — лишний», Ю.И. Ермолаев «Лучший друг» и другие (по выбору).

**Произведения о родной природе.** Восприятие и самостоятельное чтение произведений о природе (на примере трёх-четырёх доступных произведений А.К. Толстого, А.Н. Плещеева, Е.Ф. Трутневой, СЛ. Маршака и другое). Тема поэтических произведений: звуки и краски природы, времена года, человек и природа; Родина, природа родного края. Особенности стихотворной речи, сравнение с прозаической: рифма, ритм (практическое ознакомление). Настроение, которое рождает поэтическое произведение. Отражение нравственной идеи в произведении: любовь к Родине, природе родного края. Иллюстрация к произведению как отражение эмоционального отклика на произведение. Роль интонации при выразительном чтении. *Интонационный рисунок выразительного чтения: ритм, темп, сила голоса.*

**Устное народное творчество: малые фольклорные жанры (не менее шести произведений).** Многообразие малых жанров устного народного творчества: потешка, загадка, пословица, их назначение (веселить, потешать, играть, поучать). Особенности разных малых фольклорных жанров. Потешка

игровой народный фольклор. Загадки средство воспитания живости ума, сообразительности. Пословицы проявление народной мудрости, средство воспитания понимания жизненных правил.

Произведения для чтения: потешки, загадки, пословицы.

Произведения о братьях наших меньших (три-четыре автора по выбору) герои произведений: Цель и назначение произведений о взаимоотношениях человека и животных воспитание добрых чувств и бережного отношения к животным. *Виды текстов: художественный и научно-познавательный, их сравнение.* Характеристика героя: описание его внешности, действий, нравственно-этических понятий: любовь и забота о животных.

Произведения для чтения: В.В. Бианки «Лис и Мышонок», Е.И. Чарушин «Про Томку», М.М. Пришвин «Ёж», Н.И. Сладков «Лисица и Ёж» и другие.

Произведения о маме. Восприятие и самостоятельное чтение произведений о маме (не менее одного автора по выбору, на примере произведений Е.А. Благиной, А.Л. Барто, А.В. Митяева и других). Осознание нравственно-этических понятий: чувство любви как привязанность одного человека к другому (матери к ребёнку, детей к матери, близким), проявление любви и заботы о родных людях.

Произведения для чтения: Е.А. Благина «Посидим в тишине», А.Л. Барто «Мама», А.В. Митяев «За что я люблю маму» и другие (по выбору).

Фольклорные и авторские произведения о чудесах и фантазии (не менее трёх произведений). Способность автора произведения замечать чудесное в каждом жизненном проявлении, необычное в обыкновенных явлениях окружающего мира. Сочетание в произведении реалистических событий с необычными, сказочными, фантастическими.

Произведения для чтения: Р.С. Сеф «Чудо», В.В. Лунин «Я видел чудо», Б.В. Заходер «Моя Вообразия», Ю.П. Мориц «Сто фантазий» и другие (по выбору).

Библиографическая культура (работа с детской книгой). Представление о том, что книга источник необходимых знаний. Обложка, оглавление, иллюстрации как элементы ориентировки в книге. *Умение использовать тематический каталог при выборе книг в библиотеке.*

## **УНИВЕРСАЛЬНЫЕ УЧЕБНЫЕ ДЕЙСТВИЯ (ПРОПЕДЕВТИЧЕСКИЙ УРОВЕНЬ)**

Изучение содержания учебного предмета «Литературное чтение» в **1 дополнительном классе** способствует на пропедевтическом уровне работе над рядом метапредметных результатов.

**Познавательные универсальные учебные действия:**

***Базовые логические и исследовательские действия:***

читать вслух целыми словами без пропусков и перестановок букв и слогов

доступные по восприятию и небольшие по объёму прозаические и стихотворные произведения; понимать фактическое содержание прочитанного или прослушанного текста; ориентироваться в терминах и понятиях: *фольклор, малые фольклорные жанры*, тема, идея, заголовок, содержание произведения, сказка (фольклорная и литературная), автор, герой, рассказ, стихотворение (в пределах изученного);

различать и группировать произведения по жанрам (загадки, пословицы, сказки (фольклорная и литературная), стихотворение, рассказ);

анализировать текст: определять тему, устанавливать последовательность событий в произведении, характеризовать героя, давать положительную или отрицательную оценку его поступкам;

сравнивать произведения по теме, настроению, которое оно вызывает.

#### **Работа с информацией:**

понимать, что текст произведения может быть представлен в иллюстрациях, различных видах зрительного искусства (фильм, спектакль и другие); соотносить иллюстрацию с текстом произведения, читать отрывки из текста, которые соответствуют иллюстрации.

#### **Коммуникативные универсальные учебные действия**

читать наизусть стихотворения, соблюдать *орфоэпические* и пунктуационные нормы;

участвовать в беседе по обсуждению прослушанного или прочитанного текста: слушать собеседника, отвечать на вопросы, высказывать своё отношение к обсуждаемой проблеме; пересказывать (устно) содержание произведения с опорой на вопросы, рисунки, предложенный план; .

объяснять своими словами значение изученных понятий; описывать своё настроение после слушания (чтения) стихотворений, сказок, рассказов.

#### **Регулятивные универсальные учебные действия**

понимать и удерживать поставленную учебную задачу, в случае необходимости обращаться за помощью к учителю;

проявлять желание самостоятельно читать, совершенствовать свой навык чтения;

с помощью учителя оценивать свои успехи (трудности) в освоении читательской деятельности.

#### **Совместная деятельность:**

проявлять желание работать в парах, небольших группах; проявлять культуру взаимодействия, терпение, умение договариваться, ответственно выполнять свою часть работы.

## **ПЛАНИРУЕМЫЕ РЕЗУЛЬТАТЫ ОСВОЕНИЯ ПРОГРАММЫ УЧЕБНОГО ПРЕДМЕТА «ЛИТЕРАТУРНОЕ ЧТЕНИЕ» НА УРОВНЕ НАЧАЛЬНОГО ОБЩЕГО ОБРАЗОВАНИЯ**

## **ЛИЧНОСТНЫЕ РЕЗУЛЬТАТЫ**

Личностные результаты освоения программы по литературному чтению достигаются в процессе единства учебной и воспитательной деятельности, обеспечивающей позитивную динамику развития личности обучающегося, ориентированную на процессы самопознания, саморазвития и самовоспитания. Личностные результаты освоения программы по литературному чтению отражают освоение обучающимися социально значимых норм и отношений, развитие позитивного отношения обучающихся к общественным, традиционным, социокультурным и духовно-нравственным ценностям, приобретение опыта применения сформированных представлений и отношений на практике.

В результате изучения литературного чтения на уровне начального общего образования у обучающегося с ЗПР будут сформированы следующие личностные результаты:

### **Гражданско-патриотическое воспитание:**

становление ценностного отношения к своей Родине, малой родине, проявление интереса к изучению родного языка, истории и культуре Российской Федерации, понимание естественной связи прошлого и настоящего в культуре общества; осознание своей этнокультурной и российской гражданской идентичности, сопричастности к прошлому, настоящему и будущему своей страны и родного края, проявление уважения к традициям и культуре своего и других народов в процессе восприятия и анализа произведений выдающихся представителей русской литературы и творчества народов России;

первоначальные представления о человеке как члене общества, о правах и ответственности, уважении и достоинстве человека, о нравственно-этических нормах поведения и правилах межличностных отношений.

### **Духовно-нравственное воспитание:**

освоение опыта человеческих взаимоотношений, проявление сопереживания, уважения, любви, доброжелательности и других моральных качеств к родным и другим людям, независимо от их национальности, социального статуса, вероисповедания; осознание этических понятий, оценка поведения и поступков персонажей художественных произведений в ситуации нравственного выбора; выражение своего видения мира, индивидуальной позиции посредством накопления и систематизации литературных впечатлений, разнообразных по эмоциональной окраске; неприятие любых форм поведения, направленных на причинение физического и морального вреда другим людям.

### **Эстетическое воспитание:**

проявление уважительного отношения и интереса к художественной культуре, к различным видам искусства, восприимчивость к традициям и творчеству своего и других народов, готовность выражать своё отношение в разных видах художественной деятельности; приобретение эстетического опыта слушания, чтения и эмоционально-эстетической оценки произведений фольклора и



художественной литературы; понимание образного языка художественных произведений, выразительных средств, создающих художественный образ.

**Трудовое воспитание:**

осознание ценности труда в жизни человека и общества, ответственное потребление и бережное отношение к результатам труда, навыки участия в различных видах трудовой деятельности, интерес к различным профессиям.

**Экологическое воспитание:**

бережное отношение к природе, осознание проблем взаимоотношений человека и животных, отражённых в литературных произведениях; неприятие действий, приносящих вред окружающей среде.

**Ценности научного познания:**

ориентация в деятельности на первоначальные представления о научной картине мира, понимание важности слова как средства создания словесно-художественного образа, способа выражения мыслей, чувств, идей автора; овладение смысловым чтением для решения различного уровня учебных и жизненных задач; потребность в самостоятельной читательской деятельности, саморазвитии средствами литературы, развитие познавательного интереса, активности, инициативности, любознательности и самостоятельности в познании произведений фольклора и художественной литературы, творчества писателей.

## **МЕТАПРЕДМЕТНЫЕ РЕЗУЛЬТАТЫ**

В результате изучения литературного чтения на уровне начального общего образования у обучающегося с ЗПР будут сформированы познавательные универсальные учебные действия, коммуникативные универсальные учебные действия, регулятивные универсальные учебные действия, совместная деятельность.

**Познавательные универсальные учебные действия**

***Базовые логические действия:***

сравнивать произведения по теме, главной мысли, жанру, соотносить произведение и его автора, устанавливать после совместного анализа основания для сравнения произведений, устанавливать аналогии;

объединять произведения по жанру, авторской принадлежности;

определять с помощью учителя существенный признак для классификации, классифицировать произведения по темам, жанрам;

находить после совместного анализа закономерности и противоречия при анализе сюжета (композиции), восстанавливать нарушенную последовательность событий (сюжета), составлять аннотацию, отзыв по предложенному алгоритму;

выявлять недостаток информации для решения учебной (практической) задачи на основе предложенного алгоритма;

устанавливать причинно-следственные связи в сюжете фольклорного и художественного текста, при составлении плана, пересказе текста, характеристике поступков героев.

### ***Базовые исследовательские действия:***

определять разрыв между реальным и желательным состоянием объекта (ситуации) на основе предложенных учителем вопросов;

формулировать с помощью учителя цель, планировать изменения объекта, ситуации; сравнивать несколько вариантов решения задачи, выбирать наиболее подходящий (на основе предложенных критериев);

формулировать с помощью учителя выводы и подкреплять их доказательствами на основе результатов проведённого наблюдения (опыта, классификации, сравнения, исследования);

прогнозировать возможное развитие процессов, событий и их последствия в аналогичных или сходных ситуациях.

### ***Работа с информацией:***

выбирать источник получения информации;

находить в предложенном источнике информацию, представленную в явном виде, согласно заданному алгоритму;

распознавать достоверную и недостоверную информацию самостоятельно или на основании предложенного учителем способа её проверки;

соблюдать с помощью взрослых (учителей, родителей (законных представителей) правила информационной безопасности при поиске информации в информационно-коммуникационной сети «Интернет»;

анализировать и создавать текстовую, видео, графическую, звуковую информацию в соответствии с учебной задачей;

самостоятельно создавать схемы, таблицы для представления информации.

### **Коммуникативные универсальные учебные действия**

#### ***Общение:***

воспринимать и формулировать суждения, выражать эмоции в соответствии с целями и условиями общения в знакомой среде;

проявлять уважительное отношение к собеседнику, соблюдать правила ведения диалога и дискуссии; признавать возможность существования разных точек зрения;

корректно и аргументированно высказывать своё мнение; строить речевое высказывание в соответствии с поставленной задачей;

создавать устные и письменные тексты (описание, рассуждение, повествование); готовить с помощью взрослого небольшие публичные выступления; подбирать иллюстративный материал (рисунки, фото, плакаты) к тексту выступления.

#### **Регулятивные универсальные учебные действия**

К концу обучения на уровне начального общего образования у обучающегося с ЗПР формируются регулятивные универсальные учебные действия.

#### ***Самоорганизация:***

планировать действия по решению учебной задачи для получения результата;

выстраивать последовательность выбранных действий, придерживаться последовательности действий в соответствии с целью.

**Самоконтроль:**

устанавливать после совместного анализа причины успеха (неудач) учебной деятельности;

корректировать свои учебные действия для преодоления ошибок.

**Совместная деятельность:**

с помощью учителя формулировать краткосрочные и долгосрочные цели (индивидуальные с учётом участия в коллективных задачах) в стандартной (типовой) ситуации на основе предложенного формата планирования, распределения промежуточных шагов и сроков;

принимать цель совместной деятельности, коллективно строить действия по её достижению: распределять роли, договариваться, обсуждать процесс и результат совместной работы;

проявлять готовность руководить, выполнять поручения, подчиняться;

ответственно выполнять свою часть работы;

оценивать после совместного анализа свой вклад в общий результат;

выполнять совместные проектные задания с опорой на предложенные образцы;

планировать действия по решению учебной задачи для получения результата;

выстраивать последовательность выбранных действий.

## **ПРЕДМЕТНЫЕ РЕЗУЛЬТАТЫ**

### **1 ДОПОЛНИТЕЛЬНЫЙ КЛАСС**

К концу обучения в **1 дополнительном классе** обучающийся научится:

— понимать ценность чтения для решения учебных задач и применения в различных жизненных ситуациях: *отвечать на вопрос о важности чтения для личного развития*, находить в художественных произведениях отражение нравственных ценностей, традиций, быта разных народов под руководством учителя;

— владеть техникой слогового плавного чтения с переходом на чтение целыми словами, читать осознанно вслух целыми словами без пропусков и перестановок букв и слогов доступные для восприятия и небольшие по объёму произведения в темпе не менее 30 слов в минуту (без отметочного оценивания);

— читать наизусть с соблюдением орфоэпических и пунктуационных норм не менее 2 стихотворений на выбор о Родине, о детях, о семье, о родной природе в разные времена года;

— различать прозаическую (нестихотворную) и стихотворную речь; различать и называть отдельные жанры фольклора (устного народного творчества) и художественной литературы (загадки, пословицы, потешки, сказки (фольклорные и литературные), рассказы, стихотворения);

— понимать содержание прослушанного (прочитанного) произведения: понимать заголовки произведения, и уметь соотносить с его содержанием, отвечать на вопросы по фактическому содержанию произведения; владеть элементарными умениями анализа текста прослушанного (прочитанного) произведения под руководством учителя: определять последовательность событий в произведении, характеризовать поступки (положительные или отрицательные) героя, объяснять значение незнакомого слова с использованием словаря (из словаря учебника);

— участвовать в обсуждении прослушанного (прочитанного) произведения: отвечать на вопросы о впечатлении от произведения, использовать в беседе изученные литературные понятия (автор, герой, тема, заголовок, содержание произведения), подтверждать свой ответ примерами из текста;

— пересказывать (устно) содержание произведения с соблюдением последовательности событий, с опорой на предложенные ключевые слова, вопросы, рисунки, предложенный план; *читать по ролям с соблюдением норм произношения, расстановки ударения;*

— составлять высказывания по содержанию произведения (не менее 2 предложений) по заданному алгоритму под руководством учителя;

— ориентироваться в книге (учебнике) по обложке, оглавлению, иллюстрациям; выбирать книги для самостоятельного чтения по совету взрослого и с учётом рекомендованного учителем списка, рассказывать о прочитанной книге по предложенному алгоритму;

— формировать потребность в систематическом чтении.

## ТЕМАТИЧЕСКОЕ ПЛАНИРОВАНИЕ

### 1 ДОПОЛНИТЕЛЬНЫЙ КЛАСС (132 часа)

Тематическое планирование рассчитано на классы, закончившие изучение курса «Обучение грамоте»<sup>1</sup>.

№	Тема, раздел курса	Программное содержание	Методы и формы организации обучения. Характеристика деятельности обучающихся
	Повторение пройденного в 1 классе.  (16 часов)	Звуковая структура слова. Плавное чтение слогов. Чтение слов, включающих: а) открытые и закрытые слоги всех видов; б) гласные е, ё, ю, и, й, твердый и мягкий знаки; в) слоги со стечением согласных всех видов. Дифференциация близких по акустикоартикуляционным признакам звуков, оптическим признакам букв. Осознанное чтение слов, словосочетаний, предложений. Выразительное чтение предложений. Осознанное чтение текстов, небольших произведений. Работа с текстами азбуки.	Практическая работа: составление звуко-буквенной схемы слова к прочитанным словам. Игровое упражнение: «Отгадай букву» узнавание буквы по ее части, в зашумленных и наложенных изображениях. Игровое упражнение: «Повтори за мной» воспроизведение слоговых цепочек с оппозиционными звуками, чистоговорок и скороговорок. Практическая работа по дифференциации близких по акустико-артикуляционным признакам звуков, оптическим признакам букв. Тренинг техники чтения: чтение комбинированных слоговых таблиц, чтение столбиков слогов и слов с наращиванием, расположенных одинаковой частью друг под другом, чтение пар слов, отличающихся одной буквой. Работа в парах: деформированное слово (составление слов из букв разрезной азбуки и слогов, заранее заданных учителем). Творческое задание: чтение текстов, в которых слова в предложении заменены картинкой. Чтение с соотнесением прочитанной части с сюжетной картинкой из серии. Работа в парах: выборочное чтение. Плавное осмысленное чтение слов, предложений (допускается слоговое чтение). Совместная работа: словарная работа по уточнению лексического значения слов и выражений, подбор слов, близких по значению. Учебный диалог: определение темы и главной мысли прочитанного, анализ поступков героев. Ответы на вопросы по содержанию прочитанного или услышанного. Практическая работа: нахождение в тексте слов, словосочетаний и выражений по заданию учителя.

<sup>1</sup> Начальным этапом изучения предметов «Русский язык» и «Литературное чтение» в 1 классе является курс «Обучение грамоте». Тематическое планирование курса «Обучение грамоте» представлено в Федеральной рабочей программе учебного предмета «Русский язык».

			Пересказ небольшого текста с помощью вопросов по картинному плану, составление предложений по сюжетной картинке или серии картинок. Воспроизведение стихотворения наизусть.
1	<b>Сказка народная (фольклорная) и литературная (авторская) (30 часов)</b>	<p>Восприятие текста произведений художественной литературы и устного народного творчества. Фольклорная и литературная (авторская) сказка: сходство и различия. Реальность и волшебство в сказке. Событийная сторона сказок: последовательность событий в фольклорной (народной) и литературной (авторской) сказке. Отражение сюжета в иллюстрациях. Герои сказочных произведений. Нравственные ценности и идеи, традиции, быт, культура в русских народных и литературных (авторских) сказках, поступки, отражающие нравственные качества (отношение к природе, людям,</p>	<p>Слушание чтения учителем фольклорных произведений (на примере русских народных сказок: «Кот, петух и лиса», «Кот и лиса», «Жихарка», «Лисичка-сестричка и волк» и литературных (авторских): К. И. Чуковский «Путаница», «Айболит», «Муха-Цокотуха», С. Я. Маршак «Тихая сказка», В. Г. Сутеев «Палочка-выручалочка»).</p> <p>Учебный диалог: обсуждение вопросов — какова тема сказки, кто её герои, что произошло (что происходило) в сказке.</p> <p>Задание на формулирование предложений с использованием вопросительного слова с учётом фактического содержания текста (где? как? когда? почему?).</p> <p>Совместная работа: словарная работа по уточнению лексического значения слов.</p> <p>Тренинг техники чтения: предварительное прочтение слов из текста со стечением согласных и слов сложной слоговой структуры.</p> <p>Практическая работа: нахождение в тексте слова, словосочетания и выражения по заданию учителя.</p> <p>Упражнение в самостоятельном чтении вслух целыми словами с постепенным увеличением скорости чтения (в соответствии с индивидуальными возможностями учащегося).</p> <p>Смысловое чтение народных (фольклорных) и литературных (авторских) сказок. Например, русские народные сказки: «Лиса и рак», «Лисица и тетерев», «Журавль и цапля», «Волк и семеро козлят», «Лиса и заяц», татарская народная сказка «Два лентяя», ингушская народная сказка «Заяц и черепаха», литературные (авторские) сказки: К. Д. Ушинский «Петух и собака», «Лиса и козёл», В. Г. Сутеев «Кораблик», В. В. Бианки «Лис и Мышонок», Е. И. Чарушин «Теремок», А. С. Пушкин «Сказка о царе Салтане...» (отрывок) и др. (не менее 4 произведений по выбору).</p> <p>Работа с текстом произведения: поиск описания героев сказки, характеристика героя с использованием примеров из текста.</p> <p>Воображаемая ситуация: представление, как бы изменилась сказка, если бы её герои</p>

		предметам).	<p>были другими. Например, лиса — добрая, а волк — умный.  Дифференцированная работа: упражнение в чтении по ролям.  Практическая работа: сравнение литературных (авторских) и народных (фольклорных) сказок (сходство и различия тем, героев, событий).  Коллективная работа: восстановление последовательности событий сказки с опорой на иллюстрацию (рисунок).  Пересказ (устно) сказки с соблюдением последовательности событий с опорой на иллюстрации (рисунки) и ключевые слова.  Учебный диалог: определение с помощью учителя нравственного содержания прочитанного произведения и ответ на вопрос «Чему учит сказка?», объяснение смысла пословиц, которые встречаются в тексте сказки, отражают её идею или содержание (по наводящим вопросам учителя).  Дифференцированная работа: коллективная работа по заполнению таблицы под руководством учителя. Предлагаются карточки с названием сказок. Расположить карточки в нужные окошки таблицы.</p>				
			<table border="1"> <tr> <td data-bbox="904 799 1359 879">Народные (фольклорные) сказки</td> <td data-bbox="1359 799 2119 879">Литературные (авторские) сказки</td> </tr> <tr> <td data-bbox="904 879 1359 948"></td> <td data-bbox="1359 879 2119 948"></td> </tr> </table>	Народные (фольклорные) сказки	Литературные (авторские) сказки		
Народные (фольклорные) сказки	Литературные (авторские) сказки						

2	<p><b>Произведения о детях и для детей (25 часов)</b></p>	<p>Понятие «тема произведения» (общее представление): чему посвящено, о чём рассказывает. Главная мысль произведения: его основная идея (чему учит? какие качества воспитывает?). Произведения одной темы, но разных жанров: рассказ, стихотворение, сказка (общее представление на примере произведений К. Д. Ушинского, Л. Н. Толстого, В. Г. Сутеева, Е. А. Пермяка, В. А. Осеевой, А. Л. Барто, Ю. И. Ермолаева, Р. С. Сефа и др.). Характеристика героя произведения, общая оценка поступков. Понимание заголовка произведения, его соотношения с содержанием произведения и его идей. Осознание нравственно-этических понятий: друг, дружба, забота, труд, взаимопомощь.</p>	<p>Совместная работа: словарная работа по уточнению лексического значения слов. Тренинг техники чтения: предварительное прочтение слов из текста со стечением согласных и слов сложной слоговой структуры. Практическая работа: нахождение по заданию учителя в тексте слова, словосочетаний, предложений. Работа с иносказательными словами, словосочетаниями. Понимание и объяснение скрытого смысла текста. Тренинг осознанного чтения: анализ предложений со сложной грамматической конструкции, отработка умения устанавливать причинно-следственные связи между предложениями и частями текста. Упражнение в чтении вслух разножанровых произведений о детях (использовать слоговое плавное чтение с переходом на чтение словами без пропусков и перестановок букв и слогов). Не менее шести произведений по выбору, например: К. Д. Ушинский «Играющие собаки», «Худо тому, кто добра не делает никому», Л. Н. Толстой «Косточка», В. Г. Сутеев «Чей же гриб?», Е. А. Пермяк «Самое страшное», «Торопливый ножик», В. А. Осеева «Плохо», «Три товарища», А. Л. Барто «Подари, подари...», «Я — лишний», Н. М. Артюхова «Саша-дразнилка», Ю. И. Ермолаев «Лучший друг», Р. С. Сеф «Совет». Беседа по выявлению понимания прочитанного произведения: ответы на вопросы о впечатлении от произведения, определение темы (о детях) и главной мысли произведения, анализ заголовка. Работа с текстом произведения: читать по частям, характеризовать героя, отвечать на вопросы к тексту произведения, подтверждая ответ примерами из текста. Выразительное чтение по ролям диалогов героев. Учебный диалог: обсуждение прочитанного произведения, оценивание поступков героев произведений, осознание нравственно-этического содержания произведения, высказывание и аргументация своего мнения после совместного анализа. <i>Составление рассказа о герое по предложенному алгоритму.</i> Упражнение в формулировании предложений с использованием вопросительного слова с учётом фактического содержания текста (где? как? когда? почему?). Задание на восстановление последовательности событий в прочитанных произведениях. Пересказ (устно) содержания произведения с опорой на вопросы и графические</p>
---	---	--	---



			<p>символы или опорные картинки. на предложенный план.          Работа в парах: сравнение предложенных учителем произведений по указанным критериям и заполнение          Коллективная работа: сравнение предложенных учителем произведений по указанным критериям и заполнение таблицы с использованием визуальной</p>										
			<table border="1"> <thead> <tr> <th>Фамилия автора</th> <th>Заголовок</th> <th>Жанр</th> <th>Тема</th> <th>Герои</th> </tr> </thead> <tbody> <tr> <td></td> <td></td> <td></td> <td></td> <td></td> </tr> </tbody> </table>	Фамилия автора	Заголовок	Жанр	Тема	Герои					
Фамилия автора	Заголовок	Жанр	Тема	Герои									
			<p>поддержки. Фамилия автора заранее внесена в таблицу учителем.          Проверка работы по готовому образцу.          таблицы. Проверка работы по готовому образцу.</p> <p>Работа по группам с книгами о детях: рассматривание, чтение заголовка и автора произведения, нахождение указанного произведения, ориентируясь на содержание (оглавление).          Выбор книги для самостоятельного чтения по совету взрослого или с учётом рекомендательного списка.  <i>Рассказ о прочитанной книге (произведении): составление высказывания о содержании (не менее 2 предложений).</i>          Выбор книги для самостоятельного чтения по совету взрослого или с учётом рекомендательного списка.</p>										

3	<p><b>Произведения о родной природе (13 часов)</b></p>	<p>Восприятие и самостоятельное чтение поэтических произведений о природе (на примере доступных произведений А. С. Пушкина, Ф. И. Тютчева, С. А. Есенина, А. Н. Плещеева, Е. А. Баратынского, И С Никитина, Е. Ф. Трутневой, А. Л. Барто, С. Я. Маршака). Тема поэтических произведений: звуки и краски природы, времена года, человек и природа; Родина, природа родного края.</p>	<p>Слушание и чтение поэтических описаний картин природы (пейзажной лирики). Совместная работа: словарная работа по уточнению лексического значения слов, уточнение значений образных сравнений. Тренинг техники чтения: предварительное прочтение слов из текста со стечением согласных и слов сложной слоговой структуры. Практическая работа: нахождение по заданию учителя в тексте слов, словосочетаний, предложений. Беседа по выявлению понимания настроения, переданного автором (радость, грусть, удивление и др.), определение темы стихотворных произведений (3–4 по выбору). Работа с текстом произведения: различение на слух стихотворного и нестихотворного текста, определение особенностей стихотворной речи (ритм, созвучные слова (рифма), <i>нахождение слов и словосочетаний, которые определяют звуковой рисунок текста (например, «слышать» в тексте звуки весны, «журчание воды», «треск и грохот ледохода»</i>). Анализ стихотворного текста, составление интонационного рисунка с опорой на знаки препинания. Выразительное чтение стихотворений с опорой на интонационный рисунок. Сравнение произведений на одну тему разных авторов: А. Н. Майков «Ласточка примчалась...», А. Н. Плещеев. «Весна» (отрывок), «Травка зеленеет...», С. Д. Дрожжин «Пройдёт зима холодная...», С.А. Есенин «Черёмуха», И. З. Суриков «Лето», «Зима», Т. М. Белозёров «Подснежники», С. Я. Маршак «Апрель», И.П.Токмакова «Ручей», «Весна», И. С. Соколов-Микитов «Русский лес».</p>
		<p>Особенности стихотворной речи, сравнение с прозаической: рифма, ритм (практическое ознакомление). Настроение, которое рождает поэтическое произведение. Отражение нравственной идеи в</p>	<p>Учебный диалог о своих впечатлениях, эстетическом восприятии прослушанных произведений и составление высказывания (не менее 2 предложений). Рассматривание репродукций картин и характеристика совместно с учителем зрительных образов переданных в художественном произведении. Например, И. Э. Грабарь «Март», «Иней. Восход солнца», А. А. Рылов «Цветистый луг», И. И. Шишкин «Рожь», В. Д. Поленов «Золотая осень», И. И. Левитан «Осень» и др. Чтение наизусть стихотворений о родной природе (не менее 2). Выбор книги по теме</p>

		<p>произведении: любовь к Родине, природе родного края. Иллюстрация к произведению как отражение эмоционального отклика на произведение.</p> <p>Выразительное чтение поэзии. Роль интонации при выразительном чтении.</p> <p>Интонационный рисунок выразительного чтения: ритм, темп, сила голоса.</p>	<p>«Произведения о родной природе» с учётом рекомендованного списка.</p> <p>Работа с книгами: рассматривание, самостоятельное чтение, рассказ ребенка, о чем книга?</p>
4	<p><b>Устное народное творчество — малые фольклорные жанры</b></p> <p><b>(6 часов)</b></p>	<p>Многообразие малых жанров устного народного творчества: потешка, загадка, пословица, их назначение (веселить, потешать, играть, поучать). Особенности разных малых фольклорных жанров. Потешка — игровой народный фольклор. Загадки — средство воспитания живости ума, сообразительности.</p> <p>Пословицы — проявление народной мудрости, средство воспитания понимания жизненных правил.</p>	<p>Совместная работа: словарная работа по уточнению лексического значения слов, уточнение значений образных сравнений.</p> <p>Тренинг техники чтения: предварительное прочтение слов из текста со стечением согласных и слов сложной слоговой структуры.</p> <p>Упражнение в чтении вслух (использовать слоговое плавное чтение с переходом на чтение словами без пропусков и перестановок букв и слогов), соблюдение норм произношения, расстановка ударений при выразительном чтении.</p> <p>Анализ потешек, считалок, загадок: поиск ключевых слов, помогающих охарактеризовать жанр произведения и назвать его (не менее шести произведений).</p> <p>Наблюдение за иносказательным смыслом пословиц с опорой на иллюстрации и объяснение скрытого смысла,</p> <p>Соотнесение пословицы или поговорки с предложенной учителем жизненной ситуацией.</p> <p>Учебный диалог: объяснение смысла пословиц и поговорок на основе читательского и жизненного опыта с помощью учителя.</p> <p>Работа в парах: составление пословиц из двух частей.</p> <p>Игра «Вспомни и назови»: определение жанров прослушанных и прочитанных произведений: потешка, загадка, сказка, рассказ, стихотворение.</p>
5	<p><b>Произведения о братьях наших</b></p>	<p>Животные — герои произведений. Цель</p>	<p>Совместная работа: словарная работа по уточнению лексического значения слов.</p> <p>Тренинг техники чтения: предварительное прочтение слов из текста со стечением</p>

<p><b>меньших (25 часов)</b></p>	<p>и назначение произведений о взаимоотношениях человека и животных — воспитание добрых чувств и бережного отношения к животным. Виды текстов: художественный и научно-познавательный, их сравнение. Характеристика героя: описание его внешности, поступки, речь, взаимоотношения с другими героями произведения. Авторское отношение к герою. Осознание нравственно-этических понятий: любовь и забота о животных.</p>	<p>согласных и слов сложной слоговой структуры. Практическая работа: выборочное чтение. Слушание произведений о животных. Например, произведения Н. И. Сладкова «Без слов», «На одном бревне», Ю. И. Коваля «Бабочка», Е. И. Чарушина «Про Томку», А. Л. Барто «Страшная птица», «Вам не нужна сорока?». Беседа по выявлению понимания прослушанного произведения, ответы на вопросы о впечатлении от произведения. Самостоятельное чтение произведений о животных, различение прозаического и стихотворного текстов. Понимание прочитанного после самостоятельного чтения вслух и про себя. Например, Е. А. Благинина «Котёнок», «В лесу смешная птица», «Жук, жук, где твой дом?», Э. Ю. Шим «Жук на ниточке», В. Д. Берестов «Выводок», «Цыплята», С. В. Михалков «Мой щенок», «Трезор», «Зяблик», И. П. Токмакова «Купите собаку», «Разговор синицы и дятла», И. А. Мазнин «Давайте дружить». Учебный диалог по обсуждению прочитанного произведения: определение темы и главной мысли, осознание нравственно-этического содержания произведения (любовь и забота о братьях наших меньших, бережное отношение к природе). Работа с текстом: нахождение в тексте слов, характеризующих героя (внешность, поступки) в произведениях разных авторов (3–4 по выбору). Например, Н. И. Сладков «Лисица и Ёж», М. М. Пришвин «Ёж», Ю. Н. Могутин «Убежал», Б. В. Заходер «Ёжик», Е. И. Чарушин «Томка», «Томка и корова», «Томкины сны». Упражнение на восстановление последовательности событий в произведении: чтение по частям, придумывание заголовка к каждой части, составление плана (под руководством учителя). Пересказ (устно) содержания произведения с соблюдением последовательности событий с опорой на ключевые слова. Работа с текстом произведения: характеристика героев. <i>Задание на сравнение художественного и научно-познавательного текстов: сходство и различия, цель создания, формулировка вопросов к фактическому</i></p>
--------------------------------------	--	--

			<p><i>содержанию текста. Например, В. Д. Берестов «Лягушата», В. В. Бианки «Голубые лягушки», М. С. Плячковский «Цап Царапыч», Г. В. Сапгир «Кошка», загадки о животных.</i></p> <p>Проектное задание: обращение к справочной литературе для расширения своих знаний и получения дополнительной информации о животных. Составление высказывания (не менее 3 предложений) о своём отношении к животным, природе, сочинение рассказа о любимом питомце (собаке, кошке) с использованием рисунков.</p> <p>Коллективная работа: сравнение предложенных учителем произведений по указанным критериям и заполнение таблицы с использованием визуальной поддержки. Проверка работы по готовому образцу.</p>				
			Фамилия автора	Заголовок	Жанр	Тема	Герои
			<p>Интерпретация произведения в творческой деятельности: инсценирование отдельных эпизодов, отрывков из произведений о животных.</p> <p>Составление выставки книг по изучаемой теме при организующей помощи учителя.</p>				
6	<b>Произведения о маме (8 часов)</b>	<p>Восприятие и самостоятельное чтение разножанровых произведений о маме (на примере доступных произведений Е. А. Благиной, А. Л. Барто, Н. Н. Бромлей, А. В. Митяева, В. Д. Берестова, Э. Э. Мошковской, Г. П. Виеру и др.). Осознание нравственно-этических понятий: чувство любви как привязанность одного</p>	<p>Совместная работа: словарная работа по уточнению лексического значения слов.</p> <p>Тренинг техники чтения: предварительное прочтение слов из текста со стечением согласных и слов сложной слоговой структуры.</p> <p>Первичное чтение учителем или прослушивание аудио записи.</p> <p>Беседа по выявлению понимания прослушанного/прочитанного произведения, ответы на вопросы о впечатлении от произведения, понимание идеи произведения: любовь к своей семье, родным, Родине — самое дорогое и важное чувство в жизни человека.</p> <p>Например, слушание и чтение произведений П. Н. Воронько «Лучше нет родного края», М. Ю. Есеновского «Моя небольшая родина», Н. Н. Бромлей «Какое самое первое слово?», А. В. Митяева «За что я люблю маму», В. Д. Берестова «Любили тебя без особых причин...», Г. П. Виеру «Сколько звёзд на ясном небе!», И. С. Соколова-Микитова «Радуга», С. Я. Маршака «Радуга» (по выбору не менее одного автора).</p> <p>Работа с текстом произведения: поиск и анализ ключевых слов, определяющих главную мысль произведения, объяснение заголовка, поиск значения незнакомого</p>				

		<p>человека к другому (матери к ребёнку, детей к матери, близким), проявление любви и заботы о родных людях.</p>	<p>слова с использованием словаря под руководством учителя. Учебный диалог: обсуждение значения выражений «Родина-мать», «Родина любимая — что мать родная», осознание нравственно-этических понятий, обогащение духовно-нравственного опыта учащихся: заботливое отношение к родным в семье, внимание и любовь к ним.</p> <p>Выразительное чтение стихотворений с выделением ключевых слов, с соблюдением норм произношения.</p> <p>Рассказ по предложенному плану о своём родном крае, городе, селе, о своих чувствах к месту.</p> <p>Задания на проверку знания названия страны, в которой мы живём, её столицы.</p> <p>Работа в парах: заполнение схемы, проверка и оценка своих результатов с визуальной поддержкой. Предлагаются карточки с названием произведений, из которых дети должны выбрать названия произведений о родной природе.</p> <div data-bbox="920 710 1464 831" style="text-align: center;"> <pre> graph TD     A[Произведения о родной природе] --&gt; B[ ]     A --&gt; C[ ]     A --&gt; D[ ]     A --&gt; E[ ]     A --&gt; F[ ] </pre> </div> <p>Чтение наизусть с соблюдением интонационного рисунка произведения (не менее 2 произведений по выбору).</p> <p>Самостоятельное чтение книг, выбранных по теме «О Родине, о семье» с учётом рекомендованного списка, , составление краткого отзыва о прочитанном произведении по образцу.</p>
7	<p><b>Фольклорные и авторские произведения о чудесах и фантазии (8 часов)</b></p>	<p>Способность автора произведения замечать чудесное в каждом жизненном проявлении, необычное в обыкновенных явлениях окружающего мира. Сочетание в произведении реалистических событий с необычными, сказочными,</p>	<p>Первичное чтение учителем или прослушивание аудио записи.</p> <p>Тренинг техники чтения: предварительное прочтение слов из текста со стечением согласных и слов сложной слоговой структуры.</p> <p>Упражнение в чтении стихотворных произведений о чудесах и превращении, словесной игре и фантазии (не менее трёх произведений). Например, К. И. Чуковский «Путаница», И. П. Токмакова «Мы играли в хохотушки», И. М. Пивоварова «Кулинаки-пулинаки», «Я палочкой волшебной...», В. В. Лунин «Я видела чудо», Р. С. Сеф «Чудо», Б. В. Заходер «Моя вообразилля», Ю. П. Мориц «Сто фантазий», Ю. Тувим «Чудеса», английские народные песни и небылицы в переводе К. И.</p>

		фантастическими.	<p>Чуковского и С. Я. Маршака.</p> <p>Работа с текстом произведения: выделение ключевых слов, которые определяют необычность, сказочность событий произведения, нахождение созвучных слов (рифм) , наблюдение за ритмом стихотворного текста, составление интонационного рисунка с опорой на знаки препинания, объяснение значения слова с использованием словаря при необходимости с помощью учителя.</p> <p>Беседа на тему «О каком чуде ты мечтаешь», передача своих впечатлений от прочитанного произведения в высказывании (не менее 2 предложений) или в рисунке.</p> <p>Задание на сравнение произведений на одну тему разных авторов: прозаическое или стихотворное, жанр (рассказ, стихотворение, сказка, загадка, скороговорка, потешка).</p> <p>Выразительное чтение стихотворений с опорой на интонационный рисунок.</p> <p>Задание на развитие творческого воображения: узнай зрительные образы, представленные в воображаемой ситуации (например, задание «Кто живёт в кляксах?», «Каких животных ты видишь в проплывающих облаках?»).</p> <p>Дифференцированная работа: определение фрагмента для устного словесного рисования, выделение слов, словосочетаний, отражающих содержание этого фрагмента.</p>
8	<b>Библиографическая культура (работа с детской книгой) (1 час)</b>	<p>Представление о том, что книга — источник необходимых знаний.</p> <p>Обложка, оглавление, иллюстрации — элементы ориентировки в книге.</p> <p>Умение использовать тематический каталог при выборе книг в библиотеке.</p>	<p>Экскурсия в библиотеку, нахождение книги по определённой теме</p> <p>Участие в беседе: обсуждение важности чтения для развития и обучения, использование изученных понятий в диалоге. <i>Поиск необходимой информации в словарях и справочниках об авторах изученных произведений.</i></p> <p>Рассказ о своих любимых книгах по предложенному алгоритму. Рекомендации по летнему чтению, <i>оформление дневника читателя.</i></p>
<b>Резерв: 12 часов</b>			

**ПОУРОЧНОЕ ПЛАНИРОВАНИЕ  
1 ДОПОЛНИТЕЛЬНЫЙ КЛАСС**

№ п/п	Тема урока	Количество часов			Дата изучения по плану	Дата изучения по факту	Электронные цифровые образовательные ресурсы
		Всего	Контрольные работы	Практические работы			
1	Составление рассказов по сюжетным картинкам	1					Мультиурок <a href="https://multiurok.ru/index.php/files/konspekty-po-literaturnomu-chteniiu-1-klass-shkola.html">https://multiurok.ru/index.php/files/konspekty-po-literaturnomu-chteniiu-1-klass-shkola.html</a> Современный учительский портал <a href="https://easyen.ru/load/chtenie/1_klass/388">https://easyen.ru/load/chtenie/1_klass/388</a> РЭШ <a href="https://resh.edu.r">https://resh.edu.r</a>
2	Выделение предложения из речевого потока	1					Мультиурок <a href="https://multiurok.ru/index.php/files/konspekty-po-literaturnomu-chteniiu-1-klass-shkola.html">https://multiurok.ru/index.php/files/konspekty-po-literaturnomu-chteniiu-1-klass-shkola.html</a> Современный учительский портал <a href="https://easyen.ru/load/chtenie/1_klass/388">https://easyen.ru/load/chtenie/1_klass/388</a> РЭШ <a href="https://resh.edu.r">https://resh.edu.r</a>
3	Моделирование состава предложения	1					Мультиурок <a href="https://multiurok.ru/index.php/files/konspekty-po-literaturnomu-chteniiu-1-klass-shkola.html">https://multiurok.ru/index.php/files/konspekty-po-literaturnomu-chteniiu-1-klass-shkola.html</a> Современный учительский портал <a href="https://easyen.ru/load/chtenie/1_klass/388">https://easyen.ru/load/chtenie/1_klass/388</a> РЭШ <a href="https://resh.edu.r">https://resh.edu.r</a>
4	Слушание литературного произведения о Родине. Произведение по выбору, например, С.Д. Дрожжин "Привет"	1					Мультиурок <a href="https://multiurok.ru/index.php/files/konspekty-po-literaturnomu-chteniiu-1-klass-shkola.html">https://multiurok.ru/index.php/files/konspekty-po-literaturnomu-chteniiu-1-klass-shkola.html</a> Современный учительский портал <a href="https://easyen.ru/load/chtenie/1_klass/388">https://easyen.ru/load/chtenie/1_klass/388</a> РЭШ <a href="https://resh.edu.r">https://resh.edu.r</a>
5	Выделение первого звука в	1					Мультиурок



	слове						<a href="https://multiurok.ru/index.php/files/konspekty-po-literaturnomu-chteniiu-1-klass-shkola.html">https://multiurok.ru/index.php/files/konspekty-po-literaturnomu-chteniiu-1-klass-shkola.html</a> Современный учительский портал <a href="https://easyen.ru/load/chtenie/1_klass/388">https://easyen.ru/load/chtenie/1_klass/388</a> РЭШ <a href="https://resh.edu.r">https://resh.edu.r</a>
6	Проведение звукового анализа слова	1					Мультуорок <a href="https://multiurok.ru/index.php/files/konspekty-po-literaturnomu-chteniiu-1-klass-shkola.html">https://multiurok.ru/index.php/files/konspekty-po-literaturnomu-chteniiu-1-klass-shkola.html</a> Современный учительский портал <a href="https://easyen.ru/load/chtenie/1_klass/388">https://easyen.ru/load/chtenie/1_klass/388</a> РЭШ <a href="https://resh.edu.r">https://resh.edu.r</a>
7	Выделение гласных звуков в слове	1					Мультуорок <a href="https://multiurok.ru/index.php/files/konspekty-po-literaturnomu-chteniiu-1-klass-shkola.html">https://multiurok.ru/index.php/files/konspekty-po-literaturnomu-chteniiu-1-klass-shkola.html</a> Современный учительский портал <a href="https://easyen.ru/load/chtenie/1_klass/388">https://easyen.ru/load/chtenie/1_klass/388</a> РЭШ <a href="https://resh.edu.r">https://resh.edu.r</a>
8	Слушание литературного произведения о Родине. Произведение по выбору, например, Е.В. Серова "Мой дом"	1					Мультуорок <a href="https://multiurok.ru/index.php/files/konspekty-po-literaturnomu-chteniiu-1-klass-shkola.html">https://multiurok.ru/index.php/files/konspekty-po-literaturnomu-chteniiu-1-klass-shkola.html</a> Современный учительский портал <a href="https://easyen.ru/load/chtenie/1_klass/388">https://easyen.ru/load/chtenie/1_klass/388</a> РЭШ <a href="https://resh.edu.r">https://resh.edu.r</a>
9	Сравнение звуков по твёрдости-мягкости	1					Мультуорок <a href="https://multiurok.ru/index.php/files/konspekty-po-literaturnomu-chteniiu-1-klass-shkola.html">https://multiurok.ru/index.php/files/konspekty-po-literaturnomu-chteniiu-1-klass-shkola.html</a> Современный учительский портал <a href="https://easyen.ru/load/chtenie/1_klass/388">https://easyen.ru/load/chtenie/1_klass/388</a> РЭШ <a href="https://resh.edu.r">https://resh.edu.r</a>
10	Отражение качественных характеристик звуков в	1					Мультуорок <a href="https://multiurok.ru/index.php/files/konspekty-po-literaturnomu-chteniiu-1-klass-shkola.html">https://multiurok.ru/index.php/files/konspekty-po-literaturnomu-chteniiu-1-klass-shkola.html</a>

	моделях слов						Современный учительский портал <a href="https://easyen.ru/load/chtenie/1_klass/388">https://easyen.ru/load/chtenie/1_klass/388</a> РЭШ <a href="https://resh.edu.r">https://resh.edu.r</a>
11	Отработка умения проводить звуковой анализ слова	1					Мультуорок <a href="https://multiurok.ru/index.php/files/konspekty-po-literaturnomu-chteniiu-1-klass-shkola.html">https://multiurok.ru/index.php/files/konspekty-po-literaturnomu-chteniiu-1-klass-shkola.html</a> Современный учительский портал <a href="https://easyen.ru/load/chtenie/1_klass/388">https://easyen.ru/load/chtenie/1_klass/388</a> РЭШ <a href="https://resh.edu.r">https://resh.edu.r</a>
12	Слушание литературного произведения о природе. Произведение по выбору, например, И.С Соколов-Микитов "Русский лес"	1					Мультуорок <a href="https://multiurok.ru/index.php/files/konspekty-po-literaturnomu-chteniiu-1-klass-shkola.html">https://multiurok.ru/index.php/files/konspekty-po-literaturnomu-chteniiu-1-klass-shkola.html</a> Современный учительский портал <a href="https://easyen.ru/load/chtenie/1_klass/388">https://easyen.ru/load/chtenie/1_klass/388</a> РЭШ <a href="https://resh.edu.r">https://resh.edu.r</a>
13	Отработка умения устанавливать последовательность звуков в слове	1					Мультуорок <a href="https://multiurok.ru/index.php/files/konspekty-po-literaturnomu-chteniiu-1-klass-shkola.html">https://multiurok.ru/index.php/files/konspekty-po-literaturnomu-chteniiu-1-klass-shkola.html</a> Современный учительский портал <a href="https://easyen.ru/load/chtenie/1_klass/388">https://easyen.ru/load/chtenie/1_klass/388</a> РЭШ <a href="https://resh.edu.r">https://resh.edu.r</a>
14	Знакомство со строчной и заглавной буквами А, а	1					Мультуорок <a href="https://multiurok.ru/index.php/files/konspekty-po-literaturnomu-chteniiu-1-klass-shkola.html">https://multiurok.ru/index.php/files/konspekty-po-literaturnomu-chteniiu-1-klass-shkola.html</a> Современный учительский портал <a href="https://easyen.ru/load/chtenie/1_klass/388">https://easyen.ru/load/chtenie/1_klass/388</a> РЭШ <a href="https://resh.edu.r">https://resh.edu.r</a>
15	Проведение звукового анализа слов с буквами А, а	1					Мультуорок <a href="https://multiurok.ru/index.php/files/konspekty-po-literaturnomu-chteniiu-1-klass-shkola.html">https://multiurok.ru/index.php/files/konspekty-po-literaturnomu-chteniiu-1-klass-shkola.html</a> Современный учительский портал <a href="https://easyen.ru/load/chtenie/1_klass/388">https://easyen.ru/load/chtenie/1_klass/388</a>

							РЭШ <a href="https://resh.edu.r">https://resh.edu.r</a>
16	Знакомство со строчной и заглавной буквами Я, я	1					Мультиурок <a href="https://multiurok.ru/index.php/files/konspekty-po-literaturnomu-chteniiu-1-klass-shkola.html">https://multiurok.ru/index.php/files/konspekty-po-literaturnomu-chteniiu-1-klass-shkola.html</a> Современный учительский портал <a href="https://easyen.ru/load/chtenie/1_klass/388">https://easyen.ru/load/chtenie/1_klass/388</a> РЭШ <a href="https://resh.edu.r">https://resh.edu.r</a>
17	Проведение звукового анализа слов с буквами Я, я	1					Мультиурок <a href="https://multiurok.ru/index.php/files/konspekty-po-literaturnomu-chteniiu-1-klass-shkola.html">https://multiurok.ru/index.php/files/konspekty-po-literaturnomu-chteniiu-1-klass-shkola.html</a> Современный учительский портал <a href="https://easyen.ru/load/chtenie/1_klass/388">https://easyen.ru/load/chtenie/1_klass/388</a> РЭШ <a href="https://resh.edu.r">https://resh.edu.r</a>
18	Знакомство со строчной и заглавной буквами О, о	1					Мультиурок <a href="https://multiurok.ru/index.php/files/konspekty-po-literaturnomu-chteniiu-1-klass-shkola.html">https://multiurok.ru/index.php/files/konspekty-po-literaturnomu-chteniiu-1-klass-shkola.html</a> Современный учительский портал <a href="https://easyen.ru/load/chtenie/1_klass/388">https://easyen.ru/load/chtenie/1_klass/388</a> РЭШ <a href="https://resh.edu.r">https://resh.edu.r</a>
19	Слушание литературного произведения о родной природе. Произведение по выбору, например, М.Л. Михайлов "Лесные хоромы"	1					Мультиурок <a href="https://multiurok.ru/index.php/files/konspekty-po-literaturnomu-chteniiu-1-klass-shkola.html">https://multiurok.ru/index.php/files/konspekty-po-literaturnomu-chteniiu-1-klass-shkola.html</a> Современный учительский портал <a href="https://easyen.ru/load/chtenie/1_klass/388">https://easyen.ru/load/chtenie/1_klass/388</a> РЭШ <a href="https://resh.edu.r">https://resh.edu.r</a>
20	Знакомство со строчной и заглавной буквами Ё, ё	1					Мультиурок <a href="https://multiurok.ru/index.php/files/konspekty-po-literaturnomu-chteniiu-1-klass-shkola.html">https://multiurok.ru/index.php/files/konspekty-po-literaturnomu-chteniiu-1-klass-shkola.html</a> Современный учительский портал <a href="https://easyen.ru/load/chtenie/1_klass/388">https://easyen.ru/load/chtenie/1_klass/388</a> РЭШ <a href="https://resh.edu.r">https://resh.edu.r</a>

21	Проведение звукового анализа слов с буквами Ё, ё	1					Мультиурок <a href="https://multiurok.ru/index.php/files/konspekty-po-literaturnomu-chteniiu-1-klass-shkola.html">https://multiurok.ru/index.php/files/konspekty-po-literaturnomu-chteniiu-1-klass-shkola.html</a> Современный учительский портал <a href="https://easyen.ru/load/chtenie/1_klass/388">https://easyen.ru/load/chtenie/1_klass/388</a> РЭШ <a href="https://resh.edu.r">https://resh.edu.r</a>
22	Знакомство со строчной и заглавной буквами У, у	1					Мультиурок <a href="https://multiurok.ru/index.php/files/konspekty-po-literaturnomu-chteniiu-1-klass-shkola.html">https://multiurok.ru/index.php/files/konspekty-po-literaturnomu-chteniiu-1-klass-shkola.html</a> Современный учительский портал <a href="https://easyen.ru/load/chtenie/1_klass/388">https://easyen.ru/load/chtenie/1_klass/388</a> РЭШ <a href="https://resh.edu.r">https://resh.edu.r</a>
23	Проведение звукового анализа слов с буквами У, у	1					Мультиурок <a href="https://multiurok.ru/index.php/files/konspekty-po-literaturnomu-chteniiu-1-klass-shkola.html">https://multiurok.ru/index.php/files/konspekty-po-literaturnomu-chteniiu-1-klass-shkola.html</a> Современный учительский портал <a href="https://easyen.ru/load/chtenie/1_klass/388">https://easyen.ru/load/chtenie/1_klass/388</a> РЭШ <a href="https://resh.edu.r">https://resh.edu.r</a>
24	Знакомство со строчной и заглавной буквами Ю, ю	1					Мультиурок <a href="https://multiurok.ru/index.php/files/konspekty-po-literaturnomu-chteniiu-1-klass-shkola.html">https://multiurok.ru/index.php/files/konspekty-po-literaturnomu-chteniiu-1-klass-shkola.html</a> Современный учительский портал <a href="https://easyen.ru/load/chtenie/1_klass/388">https://easyen.ru/load/chtenie/1_klass/388</a> РЭШ <a href="https://resh.edu.r">https://resh.edu.r</a>
25	Проведение звукового анализа слов с буквами Ю, ю	1					Мультиурок <a href="https://multiurok.ru/index.php/files/konspekty-po-literaturnomu-chteniiu-1-klass-shkola.html">https://multiurok.ru/index.php/files/konspekty-po-literaturnomu-chteniiu-1-klass-shkola.html</a> Современный учительский портал <a href="https://easyen.ru/load/chtenie/1_klass/388">https://easyen.ru/load/chtenie/1_klass/388</a> РЭШ <a href="https://resh.edu.r">https://resh.edu.r</a>
26	Знакомство со строчной и	1					Мультиурок <a href="https://multiurok.ru/index.php/files/konspekty-">https://multiurok.ru/index.php/files/konspekty-</a>

	заглавной буквами Э, э						<a href="https://multiurok.ru/index.php/files/konspekty-po-literaturnomu-chteniiu-1-klass-shkola.html">po-literaturnomu-chteniiu-1-klass-shkola.html</a> Современный учительский портал <a href="https://easyen.ru/load/chtenie/1_klass/388">https://easyen.ru/load/chtenie/1_klass/388</a> РЭШ <a href="https://resh.edu.r">https://resh.edu.r</a>
27	Слушание литературного произведения о детях. Произведение по выбору, например, А.Л.Барто "В школу"	1					Мультиурок <a href="https://multiurok.ru/index.php/files/konspekty-po-literaturnomu-chteniiu-1-klass-shkola.html">https://multiurok.ru/index.php/files/konspekty-po-literaturnomu-chteniiu-1-klass-shkola.html</a> Современный учительский портал <a href="https://easyen.ru/load/chtenie/1_klass/388">https://easyen.ru/load/chtenie/1_klass/388</a> РЭШ <a href="https://resh.edu.r">https://resh.edu.r</a>
28	Знакомство со строчной и заглавной буквами Е, е	1					Мультиурок <a href="https://multiurok.ru/index.php/files/konspekty-po-literaturnomu-chteniiu-1-klass-shkola.html">https://multiurok.ru/index.php/files/konspekty-po-literaturnomu-chteniiu-1-klass-shkola.html</a> Современный учительский портал <a href="https://easyen.ru/load/chtenie/1_klass/388">https://easyen.ru/load/chtenie/1_klass/388</a> РЭШ <a href="https://resh.edu.r">https://resh.edu.r</a>
29	Проведение звукового анализа слов с буквами Е, е	1					Мультиурок <a href="https://multiurok.ru/index.php/files/konspekty-po-literaturnomu-chteniiu-1-klass-shkola.html">https://multiurok.ru/index.php/files/konspekty-po-literaturnomu-chteniiu-1-klass-shkola.html</a> Современный учительский портал <a href="https://easyen.ru/load/chtenie/1_klass/388">https://easyen.ru/load/chtenie/1_klass/388</a> РЭШ <a href="https://resh.edu.r">https://resh.edu.r</a>
30	Знакомство со строчной буквой ы	1					Мультиурок <a href="https://multiurok.ru/index.php/files/konspekty-po-literaturnomu-chteniiu-1-klass-shkola.html">https://multiurok.ru/index.php/files/konspekty-po-literaturnomu-chteniiu-1-klass-shkola.html</a> Современный учительский портал <a href="https://easyen.ru/load/chtenie/1_klass/388">https://easyen.ru/load/chtenie/1_klass/388</a> РЭШ <a href="https://resh.edu.r">https://resh.edu.r</a>
31	Знакомство со строчной и заглавной буквами И, и	1					Мультиурок <a href="https://multiurok.ru/index.php/files/konspekty-po-literaturnomu-chteniiu-1-klass-shkola.html">https://multiurok.ru/index.php/files/konspekty-po-literaturnomu-chteniiu-1-klass-shkola.html</a> Современный учительский портал

							<a href="https://easyen.ru/load/chtenie/1_klass/388">https://easyen.ru/load/chtenie/1_klass/388</a> РЭШ <a href="https://resh.edu.r">https://resh.edu.r</a>
32	Проведение звукового анализа слов с буквами И, и	1					Мультиурок <a href="https://multiurok.ru/index.php/files/konspekty-po-literaturnomu-chteniiu-1-klass-shkola.html">https://multiurok.ru/index.php/files/konspekty-po-literaturnomu-chteniiu-1-klass-shkola.html</a> Современный учительский портал <a href="https://easyen.ru/load/chtenie/1_klass/388">https://easyen.ru/load/chtenie/1_klass/388</a> РЭШ <a href="https://resh.edu.r">https://resh.edu.r</a>
33	Слушание литературного произведения о детях. Произведение по выбору, например, В.К.Железников "История с азбукой"	1					Мультиурок <a href="https://multiurok.ru/index.php/files/konspekty-po-literaturnomu-chteniiu-1-klass-shkola.html">https://multiurok.ru/index.php/files/konspekty-po-literaturnomu-chteniiu-1-klass-shkola.html</a> Современный учительский портал <a href="https://easyen.ru/load/chtenie/1_klass/388">https://easyen.ru/load/chtenie/1_klass/388</a> РЭШ <a href="https://resh.edu.r">https://resh.edu.r</a>
34	Повторение правил обозначения буквами гласных звуков после мягких и твёрдых согласных звуков	1					Мультиурок <a href="https://multiurok.ru/index.php/files/konspekty-po-literaturnomu-chteniiu-1-klass-shkola.html">https://multiurok.ru/index.php/files/konspekty-po-literaturnomu-chteniiu-1-klass-shkola.html</a> Современный учительский портал <a href="https://easyen.ru/load/chtenie/1_klass/388">https://easyen.ru/load/chtenie/1_klass/388</a> РЭШ <a href="https://resh.edu.r">https://resh.edu.r</a>
35	Знакомство со строчной и заглавной буквами М, м	1					Мультиурок <a href="https://multiurok.ru/index.php/files/konspekty-po-literaturnomu-chteniiu-1-klass-shkola.html">https://multiurok.ru/index.php/files/konspekty-po-literaturnomu-chteniiu-1-klass-shkola.html</a> Современный учительский портал <a href="https://easyen.ru/load/chtenie/1_klass/388">https://easyen.ru/load/chtenie/1_klass/388</a> РЭШ <a href="https://resh.edu.r">https://resh.edu.r</a>
36	Проведение звукового анализа слов с буквами М, м	1					Мультиурок <a href="https://multiurok.ru/index.php/files/konspekty-po-literaturnomu-chteniiu-1-klass-shkola.html">https://multiurok.ru/index.php/files/konspekty-po-literaturnomu-chteniiu-1-klass-shkola.html</a> Современный учительский портал <a href="https://easyen.ru/load/chtenie/1_klass/388">https://easyen.ru/load/chtenie/1_klass/388</a> РЭШ <a href="https://resh.edu.r">https://resh.edu.r</a>

37	Знакомство со строчной и заглавной буквами Н, н	1					Мультиурок <a href="https://multiurok.ru/index.php/files/konspekty-po-literaturnomu-chteniiu-1-klass-shkola.html">https://multiurok.ru/index.php/files/konspekty-po-literaturnomu-chteniiu-1-klass-shkola.html</a> Современный учительский портал <a href="https://easyen.ru/load/chtenie/1_klass/388">https://easyen.ru/load/chtenie/1_klass/388</a> РЭШ <a href="https://resh.edu.r">https://resh.edu.r</a>
38	Проведение звукового анализа слов с буквами Н, н	1					Мультиурок <a href="https://multiurok.ru/index.php/files/konspekty-po-literaturnomu-chteniiu-1-klass-shkola.html">https://multiurok.ru/index.php/files/konspekty-po-literaturnomu-chteniiu-1-klass-shkola.html</a> Современный учительский портал <a href="https://easyen.ru/load/chtenie/1_klass/388">https://easyen.ru/load/chtenie/1_klass/388</a> РЭШ <a href="https://resh.edu.r">https://resh.edu.r</a>
39	Знакомство со строчной и заглавной буквами Р, р	1					Мультиурок <a href="https://multiurok.ru/index.php/files/konspekty-po-literaturnomu-chteniiu-1-klass-shkola.html">https://multiurok.ru/index.php/files/konspekty-po-literaturnomu-chteniiu-1-klass-shkola.html</a> Современный учительский портал <a href="https://easyen.ru/load/chtenie/1_klass/388">https://easyen.ru/load/chtenie/1_klass/388</a> РЭШ <a href="https://resh.edu.r">https://resh.edu.r</a>
40	Проведение звукового анализа слов с буквами Р, р	1					Мультиурок <a href="https://multiurok.ru/index.php/files/konspekty-po-literaturnomu-chteniiu-1-klass-shkola.html">https://multiurok.ru/index.php/files/konspekty-po-literaturnomu-chteniiu-1-klass-shkola.html</a> Современный учительский портал <a href="https://easyen.ru/load/chtenie/1_klass/388">https://easyen.ru/load/chtenie/1_klass/388</a> РЭШ <a href="https://resh.edu.r">https://resh.edu.r</a>
41	Знакомство со строчной и заглавной буквами Л, л	1					Мультиурок <a href="https://multiurok.ru/index.php/files/konspekty-po-literaturnomu-chteniiu-1-klass-shkola.html">https://multiurok.ru/index.php/files/konspekty-po-literaturnomu-chteniiu-1-klass-shkola.html</a> Современный учительский портал <a href="https://easyen.ru/load/chtenie/1_klass/388">https://easyen.ru/load/chtenie/1_klass/388</a> РЭШ <a href="https://resh.edu.r">https://resh.edu.r</a>
42	Проведение звукового	1					Мультиурок <a href="https://multiurok.ru/index.php/files/konspekty-">https://multiurok.ru/index.php/files/konspekty-</a>

	анализа слов с буквами Л, л						<a href="https://multiurok.ru/index.php/files/konspekty-po-literaturnomu-chteniiu-1-klass-shkola.html">po-literaturnomu-chteniiu-1-klass-shkola.html</a> Современный учительский портал <a href="https://easyen.ru/load/chtenie/1_klass/388">https://easyen.ru/load/chtenie/1_klass/388</a> РЭШ <a href="https://resh.edu.r">https://resh.edu.r</a>
43	Знакомство со строчной и заглавной буквами Й, й	1					Мультиурок <a href="https://multiurok.ru/index.php/files/konspekty-po-literaturnomu-chteniiu-1-klass-shkola.html">https://multiurok.ru/index.php/files/konspekty-po-literaturnomu-chteniiu-1-klass-shkola.html</a> Современный учительский портал <a href="https://easyen.ru/load/chtenie/1_klass/388">https://easyen.ru/load/chtenie/1_klass/388</a> РЭШ <a href="https://resh.edu.r">https://resh.edu.r</a>
44	Слушание литературного произведения. Произведение по выбору, например, В.Г.Сутеев "Дядя Миша"	1					Мультиурок <a href="https://multiurok.ru/index.php/files/konspekty-po-literaturnomu-chteniiu-1-klass-shkola.html">https://multiurok.ru/index.php/files/konspekty-po-literaturnomu-chteniiu-1-klass-shkola.html</a> Современный учительский портал <a href="https://easyen.ru/load/chtenie/1_klass/388">https://easyen.ru/load/chtenie/1_klass/388</a> РЭШ <a href="https://resh.edu.r">https://resh.edu.r</a>
45	Знакомство со строчной и заглавной буквами Г, г	1					Мультиурок <a href="https://multiurok.ru/index.php/files/konspekty-po-literaturnomu-chteniiu-1-klass-shkola.html">https://multiurok.ru/index.php/files/konspekty-po-literaturnomu-chteniiu-1-klass-shkola.html</a> Современный учительский портал <a href="https://easyen.ru/load/chtenie/1_klass/388">https://easyen.ru/load/chtenie/1_klass/388</a> РЭШ <a href="https://resh.edu.r">https://resh.edu.r</a>
46	Проведение звукового анализа слов с буквами Г, г	1					Мультиурок <a href="https://multiurok.ru/index.php/files/konspekty-po-literaturnomu-chteniiu-1-klass-shkola.html">https://multiurok.ru/index.php/files/konspekty-po-literaturnomu-chteniiu-1-klass-shkola.html</a> Современный учительский портал <a href="https://easyen.ru/load/chtenie/1_klass/388">https://easyen.ru/load/chtenie/1_klass/388</a> РЭШ <a href="https://resh.edu.r">https://resh.edu.r</a>
47	Знакомство со строчной и заглавной буквами К, к	1					Мультиурок <a href="https://multiurok.ru/index.php/files/konspekty-po-literaturnomu-chteniiu-1-klass-shkola.html">https://multiurok.ru/index.php/files/konspekty-po-literaturnomu-chteniiu-1-klass-shkola.html</a> Современный учительский портал



							<a href="https://easyen.ru/load/chtenie/1_klass/388">https://easyen.ru/load/chtenie/1_klass/388</a> РЭШ <a href="https://resh.edu.r">https://resh.edu.r</a>
48	Проведение звукового анализа слов с буквами К, к	1					Мультиурок <a href="https://multiurok.ru/index.php/files/konspekty-po-literaturnomu-chteniiu-1-klass-shkola.html">https://multiurok.ru/index.php/files/konspekty-po-literaturnomu-chteniiu-1-klass-shkola.html</a> Современный учительский портал <a href="https://easyen.ru/load/chtenie/1_klass/388">https://easyen.ru/load/chtenie/1_klass/388</a> РЭШ <a href="https://resh.edu.r">https://resh.edu.r</a>
49	Знакомство со строчной и заглавной буквами З, з	1					Мультиурок <a href="https://multiurok.ru/index.php/files/konspekty-po-literaturnomu-chteniiu-1-klass-shkola.html">https://multiurok.ru/index.php/files/konspekty-po-literaturnomu-chteniiu-1-klass-shkola.html</a> Современный учительский портал <a href="https://easyen.ru/load/chtenie/1_klass/388">https://easyen.ru/load/chtenie/1_klass/388</a> РЭШ <a href="https://resh.edu.r">https://resh.edu.r</a>
50	Проведение звукового анализа слов с буквами З, з	1					Мультиурок <a href="https://multiurok.ru/index.php/files/konspekty-po-literaturnomu-chteniiu-1-klass-shkola.html">https://multiurok.ru/index.php/files/konspekty-po-literaturnomu-chteniiu-1-klass-shkola.html</a> Современный учительский портал <a href="https://easyen.ru/load/chtenie/1_klass/388">https://easyen.ru/load/chtenie/1_klass/388</a> РЭШ <a href="https://resh.edu.r">https://resh.edu.r</a>
51	Знакомство со строчной и заглавной буквами С, с	1					Мультиурок <a href="https://multiurok.ru/index.php/files/konspekty-po-literaturnomu-chteniiu-1-klass-shkola.html">https://multiurok.ru/index.php/files/konspekty-po-literaturnomu-chteniiu-1-klass-shkola.html</a> Современный учительский портал <a href="https://easyen.ru/load/chtenie/1_klass/388">https://easyen.ru/load/chtenie/1_klass/388</a> РЭШ <a href="https://resh.edu.r">https://resh.edu.r</a>
52	Проведение звукового анализа слов с буквами С, с	1					Мультиурок <a href="https://multiurok.ru/index.php/files/konspekty-po-literaturnomu-chteniiu-1-klass-shkola.html">https://multiurok.ru/index.php/files/konspekty-po-literaturnomu-chteniiu-1-klass-shkola.html</a> Современный учительский портал <a href="https://easyen.ru/load/chtenie/1_klass/388">https://easyen.ru/load/chtenie/1_klass/388</a> РЭШ <a href="https://resh.edu.r">https://resh.edu.r</a>

53	Знакомство со строчной и заглавной буквами Д, д	1					<p>Мультуроку</p> <p><a href="https://multiurok.ru/index.php/files/konspekty-po-literaturnomu-chteniiu-1-klass-shkola.html">https://multiurok.ru/index.php/files/konspekty-po-literaturnomu-chteniiu-1-klass-shkola.html</a></p> <p>Современный учительский портал</p> <p><a href="https://easyen.ru/load/chtenie/1_klass/388">https://easyen.ru/load/chtenie/1_klass/388</a></p> <p>РЭШ <a href="https://resh.edu.r">https://resh.edu.r</a></p>
54	Проведение звукового анализа слов с буквами Д, д	1					<p>Мультуроку</p> <p><a href="https://multiurok.ru/index.php/files/konspekty-po-literaturnomu-chteniiu-1-klass-shkola.html">https://multiurok.ru/index.php/files/konspekty-po-literaturnomu-chteniiu-1-klass-shkola.html</a></p> <p>Современный учительский портал</p> <p><a href="https://easyen.ru/load/chtenie/1_klass/388">https://easyen.ru/load/chtenie/1_klass/388</a></p> <p>РЭШ <a href="https://resh.edu.r">https://resh.edu.r</a></p>
55	Знакомство со строчной и заглавной буквами Т, т	1					<p>Мультуроку</p> <p><a href="https://multiurok.ru/index.php/files/konspekty-po-literaturnomu-chteniiu-1-klass-shkola.html">https://multiurok.ru/index.php/files/konspekty-po-literaturnomu-chteniiu-1-klass-shkola.html</a></p> <p>Современный учительский портал</p> <p><a href="https://easyen.ru/load/chtenie/1_klass/388">https://easyen.ru/load/chtenie/1_klass/388</a></p> <p>РЭШ <a href="https://resh.edu.r">https://resh.edu.r</a></p>
56	Слушание литературного произведения. Произведение по выбору, например, В.В.Бианки "Лесной Колобок - Колючий бок"	1					<p>Мультуроку</p> <p><a href="https://multiurok.ru/index.php/files/konspekty-po-literaturnomu-chteniiu-1-klass-shkola.html">https://multiurok.ru/index.php/files/konspekty-po-literaturnomu-chteniiu-1-klass-shkola.html</a></p> <p>Современный учительский портал</p> <p><a href="https://easyen.ru/load/chtenie/1_klass/388">https://easyen.ru/load/chtenie/1_klass/388</a></p> <p>РЭШ <a href="https://resh.edu.r">https://resh.edu.r</a></p>
57	Знакомство со строчной и заглавной буквами Б, б	1					<p>Мультуроку</p> <p><a href="https://multiurok.ru/index.php/files/konspekty-po-literaturnomu-chteniiu-1-klass-shkola.html">https://multiurok.ru/index.php/files/konspekty-po-literaturnomu-chteniiu-1-klass-shkola.html</a></p> <p>Современный учительский портал</p> <p><a href="https://easyen.ru/load/chtenie/1_klass/388">https://easyen.ru/load/chtenie/1_klass/388</a></p> <p>РЭШ <a href="https://resh.edu.r">https://resh.edu.r</a></p>
58	Проведение звукового	1					<p>Мультуроку</p> <p><a href="https://multiurok.ru/index.php/files/konspekty-">https://multiurok.ru/index.php/files/konspekty-</a></p>

	анализа слов с буквами Б, б						<a href="https://multiurok.ru/index.php/files/konspekty-po-literaturnomu-chteniiu-1-klass-shkola.html">po-literaturnomu-chteniiu-1-klass-shkola.html</a> Современный учительский портал <a href="https://easyen.ru/load/chtenie/1_klass/388">https://easyen.ru/load/chtenie/1_klass/388</a> РЭШ <a href="https://resh.edu.r">https://resh.edu.r</a>
59	Знакомство со строчной и заглавной буквами П, п	1					Мультуроки <a href="https://multiurok.ru/index.php/files/konspekty-po-literaturnomu-chteniiu-1-klass-shkola.html">https://multiurok.ru/index.php/files/konspekty-po-literaturnomu-chteniiu-1-klass-shkola.html</a> Современный учительский портал <a href="https://easyen.ru/load/chtenie/1_klass/388">https://easyen.ru/load/chtenie/1_klass/388</a> РЭШ <a href="https://resh.edu.r">https://resh.edu.r</a>
60	Проведение звукового анализа слов с буквами П, п	1					Мультуроки <a href="https://multiurok.ru/index.php/files/konspekty-po-literaturnomu-chteniiu-1-klass-shkola.html">https://multiurok.ru/index.php/files/konspekty-po-literaturnomu-chteniiu-1-klass-shkola.html</a> Современный учительский портал <a href="https://easyen.ru/load/chtenie/1_klass/388">https://easyen.ru/load/chtenie/1_klass/388</a> РЭШ <a href="https://resh.edu.r">https://resh.edu.r</a>
61	Знакомство со строчной и заглавной буквами В, в	1					Мультуроки <a href="https://multiurok.ru/index.php/files/konspekty-po-literaturnomu-chteniiu-1-klass-shkola.html">https://multiurok.ru/index.php/files/konspekty-po-literaturnomu-chteniiu-1-klass-shkola.html</a> Современный учительский портал <a href="https://easyen.ru/load/chtenie/1_klass/388">https://easyen.ru/load/chtenie/1_klass/388</a> РЭШ <a href="https://resh.edu.r">https://resh.edu.r</a>
62	Проведение звукового анализа слов с буквами В, в	1					Мультуроки <a href="https://multiurok.ru/index.php/files/konspekty-po-literaturnomu-chteniiu-1-klass-shkola.html">https://multiurok.ru/index.php/files/konspekty-po-literaturnomu-chteniiu-1-klass-shkola.html</a> Современный учительский портал <a href="https://easyen.ru/load/chtenie/1_klass/388">https://easyen.ru/load/chtenie/1_klass/388</a> РЭШ <a href="https://resh.edu.r">https://resh.edu.r</a>
63	Знакомство со строчной и заглавной буквами Ф, ф	1					Мультуроки <a href="https://multiurok.ru/index.php/files/konspekty-po-literaturnomu-chteniiu-1-klass-shkola.html">https://multiurok.ru/index.php/files/konspekty-po-literaturnomu-chteniiu-1-klass-shkola.html</a> Современный учительский портал

							<a href="https://easyen.ru/load/chtenie/1_klass/388">https://easyen.ru/load/chtenie/1_klass/388</a> РЭШ <a href="https://resh.edu.r">https://resh.edu.r</a>
64	Слушание стихотворений о животных. Произведение по выбору, например, А.А. Блок "Зайчик"	1					Мультурок <a href="https://multiurok.ru/index.php/files/konspekty-po-literaturnomu-chteniiu-1-klass-shkola.html">https://multiurok.ru/index.php/files/konspekty-po-literaturnomu-chteniiu-1-klass-shkola.html</a> Современный учительский портал <a href="https://easyen.ru/load/chtenie/1_klass/388">https://easyen.ru/load/chtenie/1_klass/388</a> РЭШ <a href="https://resh.edu.r">https://resh.edu.r</a>
65	Знакомство со строчной и заглавной буквами Ж, ж	1					Мультурок <a href="https://multiurok.ru/index.php/files/konspekty-po-literaturnomu-chteniiu-1-klass-shkola.html">https://multiurok.ru/index.php/files/konspekty-po-literaturnomu-chteniiu-1-klass-shkola.html</a> Современный учительский портал <a href="https://easyen.ru/load/chtenie/1_klass/388">https://easyen.ru/load/chtenie/1_klass/388</a> РЭШ <a href="https://resh.edu.r">https://resh.edu.r</a>
66	Проведение звукового анализа слов с буквами Ж, ж	1					Мультурок <a href="https://multiurok.ru/index.php/files/konspekty-po-literaturnomu-chteniiu-1-klass-shkola.html">https://multiurok.ru/index.php/files/konspekty-po-literaturnomu-chteniiu-1-klass-shkola.html</a> Современный учительский портал <a href="https://easyen.ru/load/chtenie/1_klass/388">https://easyen.ru/load/chtenie/1_klass/388</a> РЭШ <a href="https://resh.edu.r">https://resh.edu.r</a>
67	Знакомство со строчной и заглавной буквами Ш, ш	1					Мультурок <a href="https://multiurok.ru/index.php/files/konspekty-po-literaturnomu-chteniiu-1-klass-shkola.html">https://multiurok.ru/index.php/files/konspekty-po-literaturnomu-chteniiu-1-klass-shkola.html</a> Современный учительский портал <a href="https://easyen.ru/load/chtenie/1_klass/388">https://easyen.ru/load/chtenie/1_klass/388</a> РЭШ <a href="https://resh.edu.r">https://resh.edu.r</a>
68	Слушание литературного произведения о животных. По выбору: Произведение по выбору, например, М.М. Пришвин "Лисичкин хлеб"	1					Мультурок <a href="https://multiurok.ru/index.php/files/konspekty-po-literaturnomu-chteniiu-1-klass-shkola.html">https://multiurok.ru/index.php/files/konspekty-po-literaturnomu-chteniiu-1-klass-shkola.html</a> Современный учительский портал <a href="https://easyen.ru/load/chtenie/1_klass/388">https://easyen.ru/load/chtenie/1_klass/388</a> РЭШ <a href="https://resh.edu.r">https://resh.edu.r</a>

69	Знакомство со строчной и заглавной буквами Ч, ч	1					Мультиурок <a href="https://multiurok.ru/index.php/files/konspekty-po-literaturnomu-chteniiu-1-klass-shkola.html">https://multiurok.ru/index.php/files/konspekty-po-literaturnomu-chteniiu-1-klass-shkola.html</a> Современный учительский портал <a href="https://easyen.ru/load/chtenie/1_klass/388">https://easyen.ru/load/chtenie/1_klass/388</a> РЭШ <a href="https://resh.edu.r">https://resh.edu.r</a>
70	Проведение звукового анализа слов с буквами Ч, ч	1					Мультиурок <a href="https://multiurok.ru/index.php/files/konspekty-po-literaturnomu-chteniiu-1-klass-shkola.html">https://multiurok.ru/index.php/files/konspekty-po-literaturnomu-chteniiu-1-klass-shkola.html</a> Современный учительский портал <a href="https://easyen.ru/load/chtenie/1_klass/388">https://easyen.ru/load/chtenie/1_klass/388</a> РЭШ <a href="https://resh.edu.r">https://resh.edu.r</a>
71	Знакомство со строчной и заглавной буквами Щ, щ	1					Мультиурок <a href="https://multiurok.ru/index.php/files/konspekty-po-literaturnomu-chteniiu-1-klass-shkola.html">https://multiurok.ru/index.php/files/konspekty-po-literaturnomu-chteniiu-1-klass-shkola.html</a> Современный учительский портал <a href="https://easyen.ru/load/chtenie/1_klass/388">https://easyen.ru/load/chtenie/1_klass/388</a> РЭШ <a href="https://resh.edu.r">https://resh.edu.r</a>
72	Слушание литературного произведения о детях. Произведение по выбору, например, Е.А.Пермяк "Пичугин мост"	1					Мультиурок <a href="https://multiurok.ru/index.php/files/konspekty-po-literaturnomu-chteniiu-1-klass-shkola.html">https://multiurok.ru/index.php/files/konspekty-po-literaturnomu-chteniiu-1-klass-shkola.html</a> Современный учительский портал <a href="https://easyen.ru/load/chtenie/1_klass/388">https://easyen.ru/load/chtenie/1_klass/388</a> РЭШ <a href="https://resh.edu.r">https://resh.edu.r</a>
73	Знакомство со строчной и заглавной буквами Х, х	1					Мультиурок <a href="https://multiurok.ru/index.php/files/konspekty-po-literaturnomu-chteniiu-1-klass-shkola.html">https://multiurok.ru/index.php/files/konspekty-po-literaturnomu-chteniiu-1-klass-shkola.html</a> Современный учительский портал <a href="https://easyen.ru/load/chtenie/1_klass/388">https://easyen.ru/load/chtenie/1_klass/388</a> РЭШ <a href="https://resh.edu.r">https://resh.edu.r</a>
74	Проведение звукового	1					Мультиурок <a href="https://multiurok.ru/index.php/files/konspekty-">https://multiurok.ru/index.php/files/konspekty-</a>

	анализа слов с буквами Х, х						<a href="https://multiurok.ru/index.php/files/konspekty-po-literaturnomu-chteniiu-1-klass-shkola.html">po-literaturnomu-chteniiu-1-klass-shkola.html</a> Современный учительский портал <a href="https://easyen.ru/load/chtenie/1_klass/388">https://easyen.ru/load/chtenie/1_klass/388</a> РЭШ <a href="https://resh.edu.r">https://resh.edu.r</a>
75	Знакомство со строчной и заглавной буквами Ц, ц	1					Мультуроки <a href="https://multiurok.ru/index.php/files/konspekty-po-literaturnomu-chteniiu-1-klass-shkola.html">https://multiurok.ru/index.php/files/konspekty-po-literaturnomu-chteniiu-1-klass-shkola.html</a> Современный учительский портал <a href="https://easyen.ru/load/chtenie/1_klass/388">https://easyen.ru/load/chtenie/1_klass/388</a> РЭШ <a href="https://resh.edu.r">https://resh.edu.r</a>
76	Слушание литературного произведения. Произведение по выбору, например, С.Я.Маршак "Тихая сказка"	1					Мультуроки <a href="https://multiurok.ru/index.php/files/konspekty-po-literaturnomu-chteniiu-1-klass-shkola.html">https://multiurok.ru/index.php/files/konspekty-po-literaturnomu-chteniiu-1-klass-shkola.html</a> Современный учительский портал <a href="https://easyen.ru/load/chtenie/1_klass/388">https://easyen.ru/load/chtenie/1_klass/388</a> РЭШ <a href="https://resh.edu.r">https://resh.edu.r</a>
77	Отработка навыка чтения	1					Мультуроки <a href="https://multiurok.ru/index.php/files/konspekty-po-literaturnomu-chteniiu-1-klass-shkola.html">https://multiurok.ru/index.php/files/konspekty-po-literaturnomu-chteniiu-1-klass-shkola.html</a> Современный учительский портал <a href="https://easyen.ru/load/chtenie/1_klass/388">https://easyen.ru/load/chtenie/1_klass/388</a> РЭШ <a href="https://resh.edu.r">https://resh.edu.r</a>
78	Знакомство с буквой Ъ. Различение функций буквы Ъ	1					Мультуроки <a href="https://multiurok.ru/index.php/files/konspekty-po-literaturnomu-chteniiu-1-klass-shkola.html">https://multiurok.ru/index.php/files/konspekty-po-literaturnomu-chteniiu-1-klass-shkola.html</a> Современный учительский портал <a href="https://easyen.ru/load/chtenie/1_klass/388">https://easyen.ru/load/chtenie/1_klass/388</a> РЭШ <a href="https://resh.edu.r">https://resh.edu.r</a>
79	Знакомство с особенностями буквы Ъ	1					Мультуроки <a href="https://multiurok.ru/index.php/files/konspekty-po-literaturnomu-chteniiu-1-klass-shkola.html">https://multiurok.ru/index.php/files/konspekty-po-literaturnomu-chteniiu-1-klass-shkola.html</a> Современный учительский портал

							<a href="https://easyen.ru/load/chtenie/1_klass/388">https://easyen.ru/load/chtenie/1_klass/388</a> РЭШ <a href="https://resh.edu.r">https://resh.edu.r</a>
80	Слушание литературного произведения. Произведение по выбору, например, В.Г.Сутеев "Ёлка"	1					Мультурок <a href="https://multiurok.ru/index.php/files/konspekty-po-literaturnomu-chteniiu-1-klass-shkola.html">https://multiurok.ru/index.php/files/konspekty-po-literaturnomu-chteniiu-1-klass-shkola.html</a> Современный учительский портал <a href="https://easyen.ru/load/chtenie/1_klass/388">https://easyen.ru/load/chtenie/1_klass/388</a> РЭШ <a href="https://resh.edu.r">https://resh.edu.r</a>
81	Обобщение знаний о буквах. Русский алфавит	1					Мультурок <a href="https://multiurok.ru/index.php/files/konspekty-po-literaturnomu-chteniiu-1-klass-shkola.html">https://multiurok.ru/index.php/files/konspekty-po-literaturnomu-chteniiu-1-klass-shkola.html</a> Современный учительский портал <a href="https://easyen.ru/load/chtenie/1_klass/388">https://easyen.ru/load/chtenie/1_klass/388</a> РЭШ <a href="https://resh.edu.r">https://resh.edu.r</a>
82	Чтение произведений о буквах алфавита. С.Я.Маршак "Ты эти буквы заучи"	1					Мультурок <a href="https://multiurok.ru/index.php/files/konspekty-po-literaturnomu-chteniiu-1-klass-shkola.html">https://multiurok.ru/index.php/files/konspekty-po-literaturnomu-chteniiu-1-klass-shkola.html</a> Современный учительский портал <a href="https://easyen.ru/load/chtenie/1_klass/388">https://easyen.ru/load/chtenie/1_klass/388</a> РЭШ <a href="https://resh.edu.r">https://resh.edu.r</a>
83	Совершенствование навыка чтения. А.А. Шибаев "Беспокойные соседки", "Познакомились"	1					Мультурок <a href="https://multiurok.ru/index.php/files/konspekty-po-literaturnomu-chteniiu-1-klass-shkola.html">https://multiurok.ru/index.php/files/konspekty-po-literaturnomu-chteniiu-1-klass-shkola.html</a> Современный учительский портал <a href="https://easyen.ru/load/chtenie/1_klass/388">https://easyen.ru/load/chtenie/1_klass/388</a> РЭШ <a href="https://resh.edu.r">https://resh.edu.r</a>
84	Слушание литературных (авторских) сказок. Сказка К.Чуковского "Муха-Цокотуха"	1					Мультурок <a href="https://multiurok.ru/index.php/files/konspekty-po-literaturnomu-chteniiu-1-klass-shkola.html">https://multiurok.ru/index.php/files/konspekty-po-literaturnomu-chteniiu-1-klass-shkola.html</a> Современный учительский портал <a href="https://easyen.ru/load/chtenie/1_klass/388">https://easyen.ru/load/chtenie/1_klass/388</a> РЭШ <a href="https://resh.edu.r">https://resh.edu.r</a>

85	Определение темы произведения: о животных. На примере произведений Е.И. Чарушина	1					Мультиурок <a href="https://multiurok.ru/index.php/files/konspekty-po-literaturnomu-chteniiu-1-klass-shkola.html">https://multiurok.ru/index.php/files/konspekty-po-literaturnomu-chteniiu-1-klass-shkola.html</a> Современный учительский портал <a href="https://easyen.ru/load/chtenie/1_klass/388">https://easyen.ru/load/chtenie/1_klass/388</a> РЭШ <a href="https://resh.edu.r">https://resh.edu.r</a>
86	Чтение небольших произведений о животных Н.И. Сладкова	1					Мультиурок <a href="https://multiurok.ru/index.php/files/konspekty-po-literaturnomu-chteniiu-1-klass-shkola.html">https://multiurok.ru/index.php/files/konspekty-po-literaturnomu-chteniiu-1-klass-shkola.html</a> Современный учительский портал <a href="https://easyen.ru/load/chtenie/1_klass/388">https://easyen.ru/load/chtenie/1_klass/388</a> РЭШ <a href="https://resh.edu.r">https://resh.edu.r</a>
87	Чтение рассказов о животных. Ответы на вопросы по содержанию произведения	1					Мультиурок <a href="https://multiurok.ru/index.php/files/konspekty-po-literaturnomu-chteniiu-1-klass-shkola.html">https://multiurok.ru/index.php/files/konspekty-po-literaturnomu-chteniiu-1-klass-shkola.html</a> Современный учительский портал <a href="https://easyen.ru/load/chtenie/1_klass/388">https://easyen.ru/load/chtenie/1_klass/388</a> РЭШ <a href="https://resh.edu.r">https://resh.edu.r</a>
88	Слушание литературных (авторских) сказок. Русская народная сказка "Лисичка-сестричка и волк"	1					Мультиурок <a href="https://multiurok.ru/index.php/files/konspekty-po-literaturnomu-chteniiu-1-klass-shkola.html">https://multiurok.ru/index.php/files/konspekty-po-literaturnomu-chteniiu-1-klass-shkola.html</a> Современный учительский портал <a href="https://easyen.ru/load/chtenie/1_klass/388">https://easyen.ru/load/chtenie/1_klass/388</a> РЭШ <a href="https://resh.edu.r">https://resh.edu.r</a>
89	Чтение небольших произведений Л.Н. Толстого о детях	1					Мультиурок <a href="https://multiurok.ru/index.php/files/konspekty-po-literaturnomu-chteniiu-1-klass-shkola.html">https://multiurok.ru/index.php/files/konspekty-po-literaturnomu-chteniiu-1-klass-shkola.html</a> Современный учительский портал <a href="https://easyen.ru/load/chtenie/1_klass/388">https://easyen.ru/load/chtenie/1_klass/388</a> РЭШ <a href="https://resh.edu.r">https://resh.edu.r</a>
90	Чтение произведений о детях	1					Мультиурок <a href="https://multiurok.ru/index.php/files/konspekty-">https://multiurok.ru/index.php/files/konspekty-</a>



	Н.Н. Носова						<a href="https://multiurok.ru/index.php/files/konspekty-po-literaturnomu-chteniiu-1-klass-shkola.html">po-literaturnomu-chteniiu-1-klass-shkola.html</a> Современный учительский портал <a href="https://easyen.ru/load/chtenie/1_klass/388">https://easyen.ru/load/chtenie/1_klass/388</a> РЭШ <a href="https://resh.edu.r">https://resh.edu.r</a>
91	Чтение рассказов о детях. Ответы на вопросы по содержанию произведения	1					Мультиурок <a href="https://multiurok.ru/index.php/files/konspekty-po-literaturnomu-chteniiu-1-klass-shkola.html">https://multiurok.ru/index.php/files/konspekty-po-literaturnomu-chteniiu-1-klass-shkola.html</a> Современный учительский портал <a href="https://easyen.ru/load/chtenie/1_klass/388">https://easyen.ru/load/chtenie/1_klass/388</a> РЭШ <a href="https://resh.edu.r">https://resh.edu.r</a>
92	Слушание литературных произведений. Е.Ф. Трутнева "Когда это бывает?"	1					Мультиурок <a href="https://multiurok.ru/index.php/files/konspekty-po-literaturnomu-chteniiu-1-klass-shkola.html">https://multiurok.ru/index.php/files/konspekty-po-literaturnomu-chteniiu-1-klass-shkola.html</a> Современный учительский портал <a href="https://easyen.ru/load/chtenie/1_klass/388">https://easyen.ru/load/chtenie/1_klass/388</a> РЭШ <a href="https://resh.edu.r">https://resh.edu.r</a>
93	Нравственные ценности и идеи в фольклорных (народных) сказках: отношения к природе, людям, предметам	1					Мультиурок <a href="https://multiurok.ru/index.php/files/konspekty-po-literaturnomu-chteniiu-1-klass-shkola.html">https://multiurok.ru/index.php/files/konspekty-po-literaturnomu-chteniiu-1-klass-shkola.html</a> Современный учительский портал <a href="https://easyen.ru/load/chtenie/1_klass/388">https://easyen.ru/load/chtenie/1_klass/388</a> РЭШ <a href="https://resh.edu.r">https://resh.edu.r</a>
94	Характеристика героев в фольклорных (народных) сказках о животных. На примере сказок «Лисица и тетерев», «Лиса и рак» и других на выбор	1					Мультиурок <a href="https://multiurok.ru/index.php/files/konspekty-po-literaturnomu-chteniiu-1-klass-shkola.html">https://multiurok.ru/index.php/files/konspekty-po-literaturnomu-chteniiu-1-klass-shkola.html</a> Современный учительский портал <a href="https://easyen.ru/load/chtenie/1_klass/388">https://easyen.ru/load/chtenie/1_klass/388</a> РЭШ <a href="https://resh.edu.r">https://resh.edu.r</a>
95	Реальность и волшебство в литературных (авторских) сказках. На примере	1					Мультиурок <a href="https://multiurok.ru/index.php/files/konspekty-po-literaturnomu-chteniiu-1-klass-shkola.html">https://multiurok.ru/index.php/files/konspekty-po-literaturnomu-chteniiu-1-klass-shkola.html</a>

	произведений В.Г. Сутеева и других на выбор						Современный учительский портал <a href="https://easyen.ru/load/chtenie/1_klass/388">https://easyen.ru/load/chtenie/1_klass/388</a> РЭШ <a href="https://resh.edu.r">https://resh.edu.r</a>
96	Работа с фольклорной и литературной (авторской) сказками: событийная сторона сказок (последовательность событий)	1					Мультиурок <a href="https://multiurok.ru/index.php/files/konspekty-po-literaturnomu-chteniiu-1-klass-shkola.html">https://multiurok.ru/index.php/files/konspekty-po-literaturnomu-chteniiu-1-klass-shkola.html</a> Современный учительский портал <a href="https://easyen.ru/load/chtenie/1_klass/388">https://easyen.ru/load/chtenie/1_klass/388</a> РЭШ <a href="https://resh.edu.r">https://resh.edu.r</a>
97	Отражение сюжета произведения в иллюстрациях	1					Мультиурок <a href="https://multiurok.ru/index.php/files/konspekty-po-literaturnomu-chteniiu-1-klass-shkola.html">https://multiurok.ru/index.php/files/konspekty-po-literaturnomu-chteniiu-1-klass-shkola.html</a> Современный учительский портал <a href="https://easyen.ru/load/chtenie/1_klass/388">https://easyen.ru/load/chtenie/1_klass/388</a> РЭШ <a href="https://resh.edu.r">https://resh.edu.r</a>
98	Сравнение героев фольклорных (народных) и литературных (авторских) сказок: сходство и различия. На примере произведения К.Д.Ушинского «Петух и собака» и других на выбор	1					Мультиурок <a href="https://multiurok.ru/index.php/files/konspekty-po-literaturnomu-chteniiu-1-klass-shkola.html">https://multiurok.ru/index.php/files/konspekty-po-literaturnomu-chteniiu-1-klass-shkola.html</a> Современный учительский портал <a href="https://easyen.ru/load/chtenie/1_klass/388">https://easyen.ru/load/chtenie/1_klass/388</a> РЭШ <a href="https://resh.edu.r">https://resh.edu.r</a>
99	Определение темы произведения: о жизни, играх, делах детей	1					Мультиурок <a href="https://multiurok.ru/index.php/files/konspekty-po-literaturnomu-chteniiu-1-klass-shkola.html">https://multiurok.ru/index.php/files/konspekty-po-literaturnomu-chteniiu-1-klass-shkola.html</a> Современный учительский портал <a href="https://easyen.ru/load/chtenie/1_klass/388">https://easyen.ru/load/chtenie/1_klass/388</a> РЭШ <a href="https://resh.edu.r">https://resh.edu.r</a>
100	Выделение главной мысли (идеи) произведения. На примере рассказов	1					Мультиурок <a href="https://multiurok.ru/index.php/files/konspekty-po-literaturnomu-chteniiu-1-klass-shkola.html">https://multiurok.ru/index.php/files/konspekty-po-literaturnomu-chteniiu-1-klass-shkola.html</a>

	К.Д.Ушинского и других на выбор						Современный учительский портал <a href="https://easym.ru/load/chtenie/1_klass/388">https://easym.ru/load/chtenie/1_klass/388</a> РЭШ <a href="https://resh.edu.ru/">https://resh.edu.ru/</a>
101	Заголовок произведения, его значение для понимания содержания	1					Мультуроки <a href="https://multiurok.ru/index.php/files/konspekty-po-literaturnomu-chteniiu-1-klass-shkola.html">https://multiurok.ru/index.php/files/konspekty-po-literaturnomu-chteniiu-1-klass-shkola.html</a> Современный учительский портал <a href="https://easym.ru/load/chtenie/1_klass/388">https://easym.ru/load/chtenie/1_klass/388</a> РЭШ
102	Рассказы о детях. На примере произведения Л.Н. Толстого «Косточка» и других на выбор	1					Мультуроки <a href="https://multiurok.ru/index.php/files/konspekty-po-literaturnomu-chteniiu-1-klass-shkola.html">https://multiurok.ru/index.php/files/konspekty-po-literaturnomu-chteniiu-1-klass-shkola.html</a> Современный учительский портал <a href="https://easym.ru/load/chtenie/1_klass/388">https://easym.ru/load/chtenie/1_klass/388</a> РЭШ
103	Рассказы о детях. На примере произведения В.А. Осеевой «Три товарища» и других на выбор	1					Мультуроки <a href="https://multiurok.ru/index.php/files/konspekty-po-literaturnomu-chteniiu-1-klass-shkola.html">https://multiurok.ru/index.php/files/konspekty-po-literaturnomu-chteniiu-1-klass-shkola.html</a> Современный учительский портал <a href="https://easym.ru/load/chtenie/1_klass/388">https://easym.ru/load/chtenie/1_klass/388</a> РЭШ
104	Характеристика героя произведения: оценка поступков и поведения. На примере произведения Е.А. Пермяка «Торопливый ножик»	1					Мультуроки <a href="https://multiurok.ru/index.php/files/konspekty-po-literaturnomu-chteniiu-1-klass-shkola.html">https://multiurok.ru/index.php/files/konspekty-po-literaturnomu-chteniiu-1-klass-shkola.html</a> Современный учительский портал <a href="https://easym.ru/load/chtenie/1_klass/388">https://easym.ru/load/chtenie/1_klass/388</a> РЭШ
105	Работа с текстом произведения: осознание понятий друг, дружба, забота. На примере	1					Мультуроки <a href="https://multiurok.ru/index.php/files/konspekty-po-literaturnomu-chteniiu-1-klass-shkola.html">https://multiurok.ru/index.php/files/konspekty-po-literaturnomu-chteniiu-1-klass-shkola.html</a> Современный учительский портал

	произведения Ю.И. Ермолаев «Лучший друг»						<a href="https://easyen.ru/load/chtenie/1_klass/388">https://easyen.ru/load/chtenie/1_klass/388</a> РЭШ
106	Стихотворения о детях. На примере произведения А.Л. Барто «Я – лишний» и других на выбор	1					Мультиурок <a href="https://multiurok.ru/index.php/files/konspekty-po-literaturnomu-chteniiu-1-klass-shkola.html">https://multiurok.ru/index.php/files/konspekty-po-literaturnomu-chteniiu-1-klass-shkola.html</a> Современный учительский портал <a href="https://easyen.ru/load/chtenie/1_klass/388">https://easyen.ru/load/chtenie/1_klass/388</a> РЭШ
107	Работа с текстом произведения: осознание понятий труд, взаимопомощь	1					Мультиурок <a href="https://multiurok.ru/index.php/files/konspekty-po-literaturnomu-chteniiu-1-klass-shkola.html">https://multiurok.ru/index.php/files/konspekty-po-literaturnomu-chteniiu-1-klass-shkola.html</a> Современный учительский портал <a href="https://easyen.ru/load/chtenie/1_klass/388">https://easyen.ru/load/chtenie/1_klass/388</a> РЭШ
108	Восприятие произведений о маме: проявление любви и заботы о родных людях. На примере стихотворения А.Л. Барто «Мама» и других на выбор	1					Мультиурок <a href="https://multiurok.ru/index.php/files/konspekty-po-literaturnomu-chteniiu-1-klass-shkola.html">https://multiurok.ru/index.php/files/konspekty-po-literaturnomu-chteniiu-1-klass-shkola.html</a> Современный учительский портал <a href="https://easyen.ru/load/chtenie/1_klass/388">https://easyen.ru/load/chtenie/1_klass/388</a> РЭШ
109	Выделение главной мысли (идеи): заботливое и внимательное отношение к родным и близким людям. На примере стихотворения Е.А. Благинина «Посидим в тишине» и других на выбор	1					Мультиурок <a href="https://multiurok.ru/index.php/files/konspekty-po-literaturnomu-chteniiu-1-klass-shkola.html">https://multiurok.ru/index.php/files/konspekty-po-literaturnomu-chteniiu-1-klass-shkola.html</a> Современный учительский портал <a href="https://easyen.ru/load/chtenie/1_klass/388">https://easyen.ru/load/chtenie/1_klass/388</a> РЭШ
110	Осознание отражённых в произведении понятий: чувство любви матери к ребёнку, детей к матери,	1					Мультиурок <a href="https://multiurok.ru/index.php/files/konspekty-po-literaturnomu-chteniiu-1-klass-shkola.html">https://multiurok.ru/index.php/files/konspekty-po-literaturnomu-chteniiu-1-klass-shkola.html</a> Современный учительский портал

	близким. На примере произведения А.В. Митяева «За что я люблю маму» и других на выбор						<a href="https://easyen.ru/load/chtenie/1_klass/388">https://easyen.ru/load/chtenie/1_klass/388</a> РЭШ
111	Определение темы произведения: изображение природы в разные времена года	1					Мультиурок <a href="https://multiurok.ru/index.php/files/konspekty-po-literaturnomu-chteniiu-1-klass-shkola.html">https://multiurok.ru/index.php/files/konspekty-po-literaturnomu-chteniiu-1-klass-shkola.html</a> Современный учительский портал <a href="https://easyen.ru/load/chtenie/1_klass/388">https://easyen.ru/load/chtenie/1_klass/388</a> РЭШ
112	Наблюдение за особенностями стихотворной речи: рифма, ритм. Роль интонации при выразительном чтении: темп, сила голоса	1					Мультиурок <a href="https://multiurok.ru/index.php/files/konspekty-po-literaturnomu-chteniiu-1-klass-shkola.html">https://multiurok.ru/index.php/files/konspekty-po-literaturnomu-chteniiu-1-klass-shkola.html</a> Современный учительский портал <a href="https://easyen.ru/load/chtenie/1_klass/388">https://easyen.ru/load/chtenie/1_klass/388</a> РЭШ
113	Восприятие произведений о родной природе: краски и звуки весны	1					Мультиурок <a href="https://multiurok.ru/index.php/files/konspekty-po-literaturnomu-chteniiu-1-klass-shkola.html">https://multiurok.ru/index.php/files/konspekty-po-literaturnomu-chteniiu-1-klass-shkola.html</a> Современный учительский портал <a href="https://easyen.ru/load/chtenie/1_klass/388">https://easyen.ru/load/chtenie/1_klass/388</a> РЭШ
114	Сравнение стихотворного и прозаического текста о природе весной. Определение настроений, которые они создают	1					Мультиурок <a href="https://multiurok.ru/index.php/files/konspekty-po-literaturnomu-chteniiu-1-klass-shkola.html">https://multiurok.ru/index.php/files/konspekty-po-literaturnomu-chteniiu-1-klass-shkola.html</a> Современный учительский портал <a href="https://easyen.ru/load/chtenie/1_klass/388">https://easyen.ru/load/chtenie/1_klass/388</a> РЭШ
115	Выделение главной мысли (идеи) в произведениях о родной природе, о Родине	1					Мультиурок <a href="https://multiurok.ru/index.php/files/konspekty-po-literaturnomu-chteniiu-1-klass-shkola.html">https://multiurok.ru/index.php/files/konspekty-po-literaturnomu-chteniiu-1-klass-shkola.html</a>

							Современный учительский портал <a href="https://easyen.ru/load/chtenie/1_klass/388">https://easyen.ru/load/chtenie/1_klass/388</a> РЭШ
116	Работа с детскими книгами. Отражение в иллюстрации эмоционального отклика на произведение	1					Мультуорок <a href="https://multiurok.ru/index.php/files/konspekty-po-literaturnomu-chteniiu-1-klass-shkola.html">https://multiurok.ru/index.php/files/konspekty-po-literaturnomu-chteniiu-1-klass-shkola.html</a> Современный учительский портал <a href="https://easyen.ru/load/chtenie/1_klass/388">https://easyen.ru/load/chtenie/1_klass/388</a> РЭШ
117	Знакомство с малыми жанрами устного народного творчества: потешка, загадка, пословица	1					Мультуорок <a href="https://multiurok.ru/index.php/files/konspekty-po-literaturnomu-chteniiu-1-klass-shkola.html">https://multiurok.ru/index.php/files/konspekty-po-literaturnomu-chteniiu-1-klass-shkola.html</a> Современный учительский портал <a href="https://easyen.ru/load/chtenie/1_klass/388">https://easyen.ru/load/chtenie/1_klass/388</a> РЭШ
118	Особенности загадки как средства воспитания живости ума, сообразительности	1					Мультуорок <a href="https://multiurok.ru/index.php/files/konspekty-po-literaturnomu-chteniiu-1-klass-shkola.html">https://multiurok.ru/index.php/files/konspekty-po-literaturnomu-chteniiu-1-klass-shkola.html</a> Современный учительский портал <a href="https://easyen.ru/load/chtenie/1_klass/388">https://easyen.ru/load/chtenie/1_klass/388</a> РЭШ
119	Понимание пословицы как средства проявления народной мудрости, краткого изречения жизненных правил	1					Мультуорок <a href="https://multiurok.ru/index.php/files/konspekty-po-literaturnomu-chteniiu-1-klass-shkola.html">https://multiurok.ru/index.php/files/konspekty-po-literaturnomu-chteniiu-1-klass-shkola.html</a> Современный учительский портал <a href="https://easyen.ru/load/chtenie/1_klass/388">https://easyen.ru/load/chtenie/1_klass/388</a> РЭШ
120	Характеристика особенностей потешки как игрового народного фольклора	1					Мультуорок <a href="https://multiurok.ru/index.php/files/konspekty-po-literaturnomu-chteniiu-1-klass-shkola.html">https://multiurok.ru/index.php/files/konspekty-po-literaturnomu-chteniiu-1-klass-shkola.html</a> Современный учительский портал <a href="https://easyen.ru/load/chtenie/1_klass/388">https://easyen.ru/load/chtenie/1_klass/388</a>

							РЭШ
121	Определение темы произведения: о взаимоотношениях человека и животных	1					Мультиурок <a href="https://multiurok.ru/index.php/files/konspekty-po-literaturnomu-chteniiu-1-klass-shkola.html">https://multiurok.ru/index.php/files/konspekty-po-literaturnomu-chteniiu-1-klass-shkola.html</a> Современный учительский портал <a href="https://easyen.ru/load/chtenie/1_klass/388">https://easyen.ru/load/chtenie/1_klass/388</a> РЭШ
122	Выделение главной мысли (идеи) в произведениях о братьях наших меньших: бережное отношение к животным	1					Мультиурок <a href="https://multiurok.ru/index.php/files/konspekty-po-literaturnomu-chteniiu-1-klass-shkola.html">https://multiurok.ru/index.php/files/konspekty-po-literaturnomu-chteniiu-1-klass-shkola.html</a> Современный учительский портал <a href="https://easyen.ru/load/chtenie/1_klass/388">https://easyen.ru/load/chtenie/1_klass/388</a> РЭШ
123	Отражение в произведениях понятий: любовь и забота о животных. На примере произведений М.М. Пришвина и других на выбор	1					Мультиурок <a href="https://multiurok.ru/index.php/files/konspekty-po-literaturnomu-chteniiu-1-klass-shkola.html">https://multiurok.ru/index.php/files/konspekty-po-literaturnomu-chteniiu-1-klass-shkola.html</a> Современный учительский портал <a href="https://easyen.ru/load/chtenie/1_klass/388">https://easyen.ru/load/chtenie/1_klass/388</a> РЭШ
124	Описание героя произведения, его внешности, действий. На примере произведений В.В. Бианки и других на выбор	1					Мультиурок <a href="https://multiurok.ru/index.php/files/konspekty-po-literaturnomu-chteniiu-1-klass-shkola.html">https://multiurok.ru/index.php/files/konspekty-po-literaturnomu-chteniiu-1-klass-shkola.html</a> Современный учительский портал <a href="https://easyen.ru/load/chtenie/1_klass/388">https://easyen.ru/load/chtenie/1_klass/388</a> РЭШ
125	Сравнение художественных и научно-познавательных текстов: описание героя-животного	1					Мультиурок <a href="https://multiurok.ru/index.php/files/konspekty-po-literaturnomu-chteniiu-1-klass-shkola.html">https://multiurok.ru/index.php/files/konspekty-po-literaturnomu-chteniiu-1-klass-shkola.html</a> Современный учительский портал <a href="https://easyen.ru/load/chtenie/1_klass/388">https://easyen.ru/load/chtenie/1_klass/388</a> РЭШ

126	Работа с текстом произведения: характеристика героя, его внешности, действий. На примере произведения Е.И. Чарушина «Про Томку» и других на выбор	1					Мультиурок <a href="https://multiurok.ru/index.php/files/konspekty-po-literaturnomu-chteniiu-1-klass-shkola.html">https://multiurok.ru/index.php/files/konspekty-po-literaturnomu-chteniiu-1-klass-shkola.html</a> Современный учительский портал <a href="https://easyen.ru/load/chtenie/1_klass/388">https://easyen.ru/load/chtenie/1_klass/388</a> РЭШ
127	Составление выставки книг «Произведения о животных»: художественный и научно-познавательные	1					Мультиурок <a href="https://multiurok.ru/index.php/files/konspekty-po-literaturnomu-chteniiu-1-klass-shkola.html">https://multiurok.ru/index.php/files/konspekty-po-literaturnomu-chteniiu-1-klass-shkola.html</a> Современный учительский портал <a href="https://easyen.ru/load/chtenie/1_klass/388">https://easyen.ru/load/chtenie/1_klass/388</a> РЭШ
128	Восприятие произведений о чудесах и фантазии: способность автора замечать необычное в окружающем мире произведения авторов на выбор	1					Мультиурок <a href="https://multiurok.ru/index.php/files/konspekty-po-literaturnomu-chteniiu-1-klass-shkola.html">https://multiurok.ru/index.php/files/konspekty-po-literaturnomu-chteniiu-1-klass-shkola.html</a> Современный учительский портал <a href="https://easyen.ru/load/chtenie/1_klass/388">https://easyen.ru/load/chtenie/1_klass/388</a> РЭШ
129	Открытие чудесного в обыкновенных явлениях. На примере стихотворений В.В. Лунина «Я видел чудо», Р.С. Сефа «Чудо» и других на выбор	1					Мультиурок <a href="https://multiurok.ru/index.php/files/konspekty-po-literaturnomu-chteniiu-1-klass-shkola.html">https://multiurok.ru/index.php/files/konspekty-po-literaturnomu-chteniiu-1-klass-shkola.html</a> Современный учительский портал <a href="https://easyen.ru/load/chtenie/1_klass/388">https://easyen.ru/load/chtenie/1_klass/388</a> РЭШ
130	Мир фантазии и чудес в произведениях Б.В. Заходера «Моя Вообразия», Ю.П. Мориц «Сто фантазий» и других на выбор	1					Мультиурок <a href="https://multiurok.ru/index.php/files/konspekty-po-literaturnomu-chteniiu-1-klass-shkola.html">https://multiurok.ru/index.php/files/konspekty-po-literaturnomu-chteniiu-1-klass-shkola.html</a> Современный учительский портал <a href="https://easyen.ru/load/chtenie/1_klass/388">https://easyen.ru/load/chtenie/1_klass/388</a> РЭШ



131	Сравнение фольклорных и авторских произведений о чудесах и фантазии: сходство и различие	1					Мультиурок <a href="https://multiurok.ru/index.php/files/konspekty-po-literaturnomu-chteniiu-1-klass-shkola.html">https://multiurok.ru/index.php/files/konspekty-po-literaturnomu-chteniiu-1-klass-shkola.html</a> Современный учительский портал <a href="https://easyen.ru/load/chtenie/1_klass/388">https://easyen.ru/load/chtenie/1_klass/388</a> РЭШ
132	Ориентировка в книге: обложка, иллюстрация, оглавление. Выбор книг в библиотеке	1					Мультиурок <a href="https://multiurok.ru/index.php/files/konspekty-po-literaturnomu-chteniiu-1-klass-shkola.html">https://multiurok.ru/index.php/files/konspekty-po-literaturnomu-chteniiu-1-klass-shkola.html</a> Современный учительский портал <a href="https://easyen.ru/load/chtenie/1_klass/388">https://easyen.ru/load/chtenie/1_klass/388</a> РЭШ
ОБЩЕЕ КОЛИЧЕСТВО ЧАСОВ ПО ПРОГРАММЕ		132	0	0			

**УЧЕБНО-МЕТОДИЧЕСКОЕ ОБЕСПЕЧЕНИЕ  
ОБРАЗОВАТЕЛЬНОГО ПРОЦЕССА  
ОБЯЗАТЕЛЬНЫЕ УЧЕБНЫЕ МАТЕРИАЛЫ ДЛЯ УЧЕНИКА**

Литературное чтение (в 2 частях), 1 класс/ Климанова Л.Ф., Горецкий В.Г., Голованова М.В. и другие, Акционерное общество «Издательство «Просвещение»

**МЕТОДИЧЕСКИЕ МАТЕРИАЛЫ ДЛЯ УЧИТЕЛЯ**

Методические рекомендации, поурочное планирование

**ЦИФРОВЫЕ ОБРАЗОВАТЕЛЬНЫЕ РЕСУРСЫ И РЕСУРСЫ СЕТИ**

**ИНТЕРНЕТ**

РЭШ <https://resh.edu.ru/>

Инфоурок <https://infourok.ru/>

Мультиурок <https://multiurok.ru/id49096695/lenta/>

Библиотека ЦОК

Современный учительский портал <https://easyen.ru/load/chtenie/>

**Муниципальное общеобразовательное учреждение  
«Средняя общеобразовательная школа №35»**

**ПРИНЯТО**

протокол заседания методического  
объединения учителей начальных классов  
Руководитель МО Кармаева С.Д.  
от «29» августа 2023 года № 1

**СОГЛАСОВАНО**

Заместитель директора по УВР  
Грызайкина Л.В.  
от «30» августа 2023 года

**Рабочая программа учебного предмета  
«Математика»  
для начального общего образования  
(1 дополнительный класс)**

Срок освоения: 1 год

2023

## ПОЯСНИТЕЛЬНАЯ ЗАПИСКА

Программа по учебному предмету «Математика» (предметная область «Математика и информатика») включает пояснительную записку, содержание учебного предмета «Математика» для 1 (1 дополнительного) — 4 классов начальной школы, распределённое по годам обучения, планируемые результаты освоения учебного предмета «Математика» на уровне начального общего образования и тематическое планирование изучения курса.

Пояснительная записка отражает общие цели и задачи изучения предмета, характеристику психологических предпосылок к его изучению младшими школьниками; характеристику особенностей его изучения обучающимися с ЗПР; место в структуре учебного плана, а также подходы к отбору содержания с учетом особых образовательных потребностей детей с ЗПР, планируемым результатам и тематическому планированию.

Содержание обучения раскрывает содержательные линии, которые предлагаются для обязательного изучения в каждом классе начальной школы.

Содержание обучения в каждом классе завершается перечнем универсальных учебных действий (УУД) — познавательных, коммуникативных и регулятивных, которые возможно формировать средствами учебного предмета «Математика» с учётом возрастных особенностей и особых образовательных потребностей младших школьников с ЗПР. В первом, первом дополнительном и втором классах предлагается пропедевтический уровень формирования УУД. В познавательных универсальных учебных действиях выделен специальный раздел «Работа с информацией». С учётом того, что выполнение правил совместной деятельности строится на интеграции регулятивных (определённые волевые усилия, саморегуляция, самоконтроль, проявление терпения и доброжелательности при налаживании отношений) и коммуникативных (способность вербальными средствами устанавливать взаимоотношения) универсальных учебных действий, их перечень дан в специальном разделе — «Совместная деятельность». В зависимости от степени выраженности нарушений регуляторных процессов младших школьников с ЗПР регулятивные УУД могут формироваться в более долгие сроки, в связи с чем допустимым является оказание помощи организационного плана и руководящий контроль педагога при выполнении учебной работы обучающимися.

Планируемые результаты включают личностные, метапредметные результаты за период обучения, а также предметные достижения обучающегося с ЗПР за каждый год обучения в начальной школе.

В тематическом планировании описывается программное содержание по всем разделам (темам) содержания обучения каждого класса, а также раскрываются методы и формы организации обучения, характеристика видов деятельности, приводятся специфические приемы обучения, которые необходимо использовать при изучении той или иной программной темы (раздела). Представлены также способы организации дифференцированного обучения.

В начальной школе изучение математики имеет особое значение в развитии обучающегося. Приобретённые им знания, опыт выполнения предметных и

универсальных действий на математическом материале, первоначальное овладение математическим языком станут фундаментом обучения в основном звене школы, а также будут востребованы в жизни. Изучение математики в начальной школе направлено на достижение следующих *образовательных, развивающих целей*, а также *целей воспитания*:

1. Освоение начальных математических знаний — понимание значения величин и способов их измерения; использование арифметических способов для разрешения сюжетных ситуаций; формирование умения решать учебные и практические задачи средствами математики; работа с алгоритмами выполнения арифметических действий.

2. Формирование функциональной математической грамотности младшего школьника, которая характеризуется наличием у него опыта решения учебно-познавательных и учебно-практических задач, построенных на понимании и применении математических отношений («часть-целое», «больше-меньше», «равно-неравно», «порядок»), смысла арифметических действий, зависимостей (работа, движение, продолжительность события).

3. Обеспечение математического развития младшего школьника — формирование способности к интеллектуальной деятельности, пространственного воображения, математической речи; умение строить рассуждения, выбирать аргументацию, различать верные (истинные) и неверные (ложные) утверждения, вести поиск информации (примеров, оснований для упорядочения, вариантов и др.).

4. Становление учебно-познавательных мотивов и интереса к изучению математики и умственному труду; важнейших качеств интеллектуальной деятельности: теоретического и пространственного мышления, воображения, математической речи, ориентировки в математических терминах и понятиях; прочных навыков использования математических знаний в повседневной жизни.

Особенности познавательной деятельности и интеллектуального развития детей с ЗПР определяют специфику изучения предмета. Как правило обучающиеся с ЗПР не проявляют достаточной познавательной активности и стойкого интереса к учебным заданиям, они не могут обдумывать и планировать предстоящую работу, следить за правильностью выполнения задания, у них нет стремления к улучшению результата.

Трудности пространственной ориентировки замедляют формирование знаний и представлений о нумерации чисел, числовой последовательности, затрудняют использование математических знаков «<» (меньше) и «>» (больше), освоение разрядов многозначных чисел, геометрического материала (чертежно-графических навыков и использования чертежно-измерительных средств).

Недостаточность развития словесно-логического мышления, логических операций анализа, синтеза, классификации, сравнения, обобщения, абстрагирования приводят к значительным трудностям в решении арифметических задач. Обучающиеся с ЗПР не всегда точно понимают смысл вопроса задачи, выбирают неверно действие для решения, могут «играть» с числами, не соотносят искомые и известные данные, не видят математических зависимостей. Инертность, замедленность и малоподвижность мыслительных процессов затрудняют формирование вычислительных навыков, использования правила порядка арифметических действий, алгоритма приема письменных вычислений. С трудом осваиваются и применяются учениками с ЗПР знания

табличного умножения и деления, правила деления и умножения на ноль, внетабличное деление.

В программу учебного предмета «Математика» введены специальные разделы, направленные на коррекцию и сглаживание обозначенных трудностей, предусмотрены специальные подходы и виды деятельности, способствующие устранению или уменьшению затруднений.

В первую очередь предусмотрена адаптация объема и сложности материала к познавательным возможностям учеников. Для этого произведен отбор содержания учебного материала и адаптация видов деятельности обучающихся с ЗПР, а также предусматривается возможность предъявления дозированной помощи и/или использование руководящего контроля педагога. Трудные для усвоения темы детализируются, а учебный материал предъявляется небольшими дозами. Для лучшего закрепления материала и автоматизации навыков широко используются различные смысловые и визуальные опоры, увеличивается объем заданий на закрепление. Большое внимание уделяется практической работе и предметно-практическому оперированию, отработке алгоритмов работы с правилом, письменных приемов вычислений и т.д.

В первом классе предусмотрен пропедевтический период, позволяющий сформировать дефицитные математические представления, общие учебные умения и способы деятельности для освоения программного материала. В программу включены темы, способствующие выявлению и восполнению математических представлений у детей с ЗПР о множестве и действиях со множествами предметов, о размере и форме предметов, их количестве и соотношении количества. Введены часы на корректировку и формирование пространственных и временных представлений. При этом все обучение в этот период носит наглядно-действенный характер, все темы усваиваются в процессе работы с реальными предметами, на основе самостоятельного оперирования или наблюдая за действиями педагога.

В дальнейшем изучение курса математики сопровождается использованием заданий и упражнений, направленных на коррекцию и развитие мыслительных операций и логических действий, активизацию познавательных процессов. Отбор содержания учебного материала основан на принципе соблюдения обязательного минимума объема и сложности. Использование на уроках различных видов помощи способствует более прочному закреплению материала и постепенному переходу к продуктивной самостоятельной деятельности.

В основе конструирования содержания и отбора планируемых результатов лежат следующие ценности математики, коррелирующие со становлением личности обучающегося с ЗПР:

- понимание математических отношений выступает средством познания закономерностей существования окружающего мира, фактов, процессов и явлений, происходящих в природе и в обществе (хронология событий, протяжённость по времени, образование целого из частей, изменение формы, размера и т.д.);
- математические представления о числах, величинах, геометрических фигурах являются условием целостного восприятия творений природы и человека (памятники архитектуры, сокровища искусства и культуры, объекты природы);

- владение математическим языком, элементами алгоритмического мышления позволяет ученику совершенствовать коммуникативную деятельность (аргументировать свою точку зрения, строить логические цепочки рассуждений; опровергать или подтверждать истинность предположения).

Планируемые результаты содержат допустимые виды помощи обучающимся с ЗПР, которые предъявляются при необходимости.

Младшие школьники проявляют интерес к математической сущности предметов и явлений окружающей жизни — возможности их измерить, определить величину, форму, выявить зависимости и закономерности их расположения во времени и в пространстве. Осознанию обучающимся многих математических явлений помогает его тяга к моделированию, что облегчает освоение общего способа решения учебной задачи, а также работу с разными средствами информации, в том числе и графическими (таблица, диаграмма, схема).

В начальной школе математические знания и умения применяются обучающимся при изучении других учебных предметов (количественные и пространственные характеристики, оценки, расчёты и прикидка, использование графических форм представления информации). Приобретённые обучающимся умения строить алгоритмы, выбирать рациональные способы устных и письменных арифметических вычислений, приёмы проверки правильности выполнения действий, а также различение, называние, изображение геометрических фигур, нахождение геометрических величин (длина, периметр, площадь) становятся показателями сформированной функциональной грамотности младшего школьника и предпосылкой успешного дальнейшего обучения в основном звене школы.

В федеральном учебном плане на изучение математики в каждом классе начальной школы отводится 4 часа в неделю, всего 672 часов. Из них: в 1 классе — 132 часа, в 1 дополнительном классе — 132 часа, во 2 классе — 136 часов, 3 классе — 136 часов, 4 классе — 136 часов.

## **СОДЕРЖАНИЕ УЧЕБНОГО ПРЕДМЕТА «МАТЕМАТИКА»**

Основное содержание обучения в федеральной программе представлено разделами: «Числа и величины», «Арифметические действия», «Текстовые задачи», «Пространственные отношения и геометрические фигуры», «Математическая информация».

### **1 ДОПОЛНИТЕЛЬНЫЙ КЛАСС**

#### **Числа и величины**

Повторение знаний о записи и сравнении чисел от 1 до 10. Счёт предметов, запись результата цифрами. Состав чисел от 2 до 10. Увеличение (уменьшение) числа на несколько единиц.

Числа в пределах 20: чтение, запись, сравнение. Однозначные и двузначные числа. Разряды чисел: единицы, десятков. Равенство, неравенство. Увеличение (уменьшение) числа на несколько единиц. Состав числа от 11 до 20. Образование чисел второго десятка.

Длина и её измерение. Единицы длины: сантиметр, дециметр; установление соотношения между ними. Единицы массы (килограмм), вместимости (литр).

### **Арифметические действия**

Сложение и вычитание чисел в пределах 20. Названия компонентов действий, результатов действий сложения, вычитания. Вычитание как действие, обратное сложению. Приемы устных вычислений без перехода через разряд. Алгоритм приема выполнения действия сложения и вычитания с переходом через десяток.

### **Текстовые задачи**

Текстовая задача: структурные элементы, составление текстовой задачи по образцу. Зависимость между данными и искомой величиной в текстовой задаче. Чтение, представление текста задачи в виде рисунка, схемы или другой модели. Решение задач в одно, два действия. План решения задачи в два действия, выбор соответствующих плану арифметических действий. Запись решения и ответа задачи.

### **Пространственные отношения и геометрические фигуры**

Расположение предметов и объектов в пространстве.

Геометрические фигуры: распознавание и изображение геометрических фигур: точка, линия (прямая, кривая), луч, отрезок, ломаная, многоугольник, треугольник, прямоугольник, квадрат. Угол. Прямой угол. Построение отрезка, квадрата, треугольника, прямоугольника с помощью линейки на листе в клетку; измерение длины отрезка в сантиметрах.

### **Математическая информация**

Сбор данных об объекте по образцу. Характеристики объекта, группы объектов (количество, форма, размер). Группировка объектов по заданному признаку.

Закономерность в ряду заданных объектов: её обнаружение, продолжение ряда.

Верные (истинные) и неверные (ложные) предложения, составленные относительно заданного набора математических объектов.

Чтение таблицы (содержащей не более 4-х данных); извлечение данного из строки, столбца; внесение одного-двух данных в таблицу. Чтение рисунка, схемы с одним-двумя числовыми данными (значениями данных величин).

Многозвеньевые инструкции, связанные с вычислением, измерением длины, изображением геометрической фигуры.

### **Универсальные учебные действия (пропедевтический уровень)**

*Универсальные познавательные учебные действия:*

наблюдать математические объекты (числа, величины) в окружающем мире;

обнаруживать общее и различное в записи арифметических действий;

понимать назначение и необходимость использования величин в жизни;

наблюдать действие измерительных приборов;

сравнивать два объекта, два числа;



выделять признаки объекта геометрической фигуры;  
распределять объекты на группы по заданному основанию;  
устанавливать закономерность в логических рядах;  
копировать изученные фигуры;  
приводить примеры чисел, геометрических фигур;  
вести порядковый и количественный счет (соблюдать последовательность).

*Работа с информацией:*

понимать, что математические явления могут быть представлены с помощью разных средств: текст, числовая запись, таблица, рисунок, схема;

читать таблицу, схему, извлекать информацию, представленную в табличной и схематической форме.

*Универсальные коммуникативные учебные действия:*

выполнять учебные задания в соответствии с требованиями педагога;

характеризовать (описывать) число, геометрическую фигуру, последовательность из нескольких чисел, записанных по порядку;

комментировать ход сравнения двух объектов (с опорой на образец);

описывать своими словами сюжетную ситуацию и математическое отношение, представленное в задаче; описывать положение предмета в пространстве;

различать и использовать математические знаки;

строить предложения относительно заданного набора объектов (с помощью педагога);

давать словесный отчет о выполняемых действиях.

*Универсальные регулятивные учебные действия:*

принимать учебную задачу, удерживать её в процессе деятельности;

различать способы и результат действия;

продолжать учебную работу и удерживать внимание на задании в объективно-сложных учебных ситуациях;

действовать в соответствии с предложенным образцом, инструкцией;

проявлять интерес к проверке результатов решения учебной задачи, с помощью учителя устанавливать причину возникшей ошибки и трудности;

проверять правильность вычисления с помощью другого приёма выполнения действия (по алгоритму).

*Совместная деятельность:*

участвовать в парной работе с математическим материалом; выполнять правила совместной деятельности: договариваться, считаться с мнением партнёра, спокойно и мирно разрешать конфликты.

## **ПЛАНИРУЕМЫЕ РЕЗУЛЬТАТЫ ОСВОЕНИЯ ПРОГРАММЫ УЧЕБНОГО ПРЕДМЕТА «МАТЕМАТИКА» НА УРОВНЕ НАЧАЛЬНОГО ОБЩЕГО ОБРАЗОВАНИЯ**

Обучающийся с ЗПР младшего школьного возраста достигает планируемых результатов обучения в соответствии со своими возможностями и способностями. На его успешность оказывают влияние индивидуальные особенности познавательной деятельности, темп деятельности, особенности формирования учебной деятельности (способность к целеполаганию, готовность планировать свою работу, самоконтроль и т. д.).

Планируемые результаты освоения программы по математике, представленные по годам обучения, отражают, в первую очередь, предметные достижения обучающегося. Также они включают отдельные результаты в области становления личностных качеств и метапредметных действий и умений, которые могут быть достигнуты на этом этапе обучения. Тем самым подчеркивается, что становление личностных новообразований и универсальных учебных действий осуществляется средствами математического содержания курса.

### **ЛИЧНОСТНЫЕ РЕЗУЛЬТАТЫ**

В результате изучения предмета «Математика» в начальной школе у обучающегося с ЗПР будут сформированы следующие личностные результаты:

осознавать необходимость изучения математики для адаптации к жизненным ситуациям, для развития общей культуры человека; развития способности мыслить, рассуждать, выдвигать предположения и доказывать или опровергать их;

применять правила совместной деятельности со сверстниками, проявлять способность договариваться, лидировать, следовать указаниям, осознавать личную ответственность и объективно оценивать свой вклад в общий результат;

осваивать навыки организации безопасного поведения в информационной среде;

применять математику для решения практических задач в повседневной жизни, в том числе при оказании помощи одноклассникам, детям младшего возраста, взрослым и пожилым людям;

работать в ситуациях, расширяющих опыт применения математических отношений в реальной жизни, повышающих интерес к интеллектуальному труду и уверенность своих сил при решении поставленных задач, умение преодолевать трудности;

оценивать практические и учебные ситуации с точки зрения возможности применения математики для рационального и эффективного решения учебных и жизненных проблем;

оценивать свои успехи в изучении математики, намечать пути устранения трудностей; стремиться углублять свои математические знания и умения;

пользоваться разнообразными информационными средствами для решения предложенных и самостоятельно выбранных учебных проблем, задач.

## МЕТАПРЕДМЕТНЫЕ РЕЗУЛЬТАТЫ

К концу обучения в начальной школе у обучающегося формируются следующие универсальные учебные действия.

### **Универсальные познавательные учебные действия:**

#### *Базовые логические действия:*

устанавливать связи и зависимости между математическими объектами (часть-целое; причина-следствие; протяжённость);

устанавливать закономерность в числовом ряду и продолжать его (установление возрастающих и/или убывающих числовых закономерностей на доступном материале, выявление правила расположения элементов в ряду, проверка выявленного правила);

применять базовые логические универсальные действия: сравнение, анализ, классификация (группировка), обобщение;

приобретать практические графические и измерительные навыки для успешного решения учебных и житейских задач;

использовать элементарные знаково-символические средства для организации своих познавательных процессов (использование знаково-символических средств при образовании чисел, овладение математическими знаками и символами и т.д.);

осмысленно читать тексты математических задач (уточнять лексическое значение слов, определять структуру задачи, находить опорные слова, выделять и объяснять числовые данные, находить известные и искомые данные);

представлять текстовую задачу, её решение в виде схемы, арифметической записи.

#### *Базовые исследовательские действия:*

проявлять способность ориентироваться в учебном материале разных разделов курса математики;

понимать и адекватно использовать математическую терминологию: различать, характеризовать, использовать для решения учебных и практических задач;

применять изученные методы познания (измерение, моделирование, перебор вариантов).

#### *Работа с информацией:*

находить и использовать для решения учебных задач текстовую, графическую информацию в разных источниках информационной среды;

читать, интерпретировать графически представленную информацию (схему, таблицу, диаграмму, другую модель);

представлять информацию в заданной форме (дополнять таблицу, текст), формулировать утверждение по образцу, в соответствии с требованиями учебной задачи;

записывать результаты разнообразных измерений в числовой форме (знание единиц измерения и понимание к каким величинам они применяются, понимание того, что одна и та же величина может быть выражена в разных единицах, выражать величины в числовой форме в зависимости от выбранной единицы измерения, соотносить числа, выраженные в разных мерах и т.д.);

принимать правила, безопасно использовать предлагаемые электронные средства и источники информации.

### **Универсальные коммуникативные учебные действия:**

слушать собеседника, вступать в диалог по учебной проблеме и поддерживать его; использовать адекватно речевые средства для решения коммуникативных и познавательных задач;

принимать участие в коллективном поиске средств решения поставленных задач, договариваться о распределении функций;

уметь работать в паре, в подгруппе;

с помощью педагога строить логическое рассуждение;

после совместного анализа использовать текст задания для объяснения способа и хода решения математической задачи; формулировать ответ;

комментировать процесс вычисления, построения, решения;

объяснять полученный ответ с использованием изученной терминологии (при необходимости с опорой на визуализацию и речевые шаблоны);

в процессе диалогов по обсуждению изученного материала — задавать вопросы, высказывать суждения, оценивать выступления участников, приводить доказательства своей правоты, проявлять этику общения;

создавать в соответствии с учебной задачей тексты разного вида — описание (например, геометрической фигуры), рассуждение (к примеру, при решении задачи), инструкция (например, измерение длины отрезка);

ориентироваться в алгоритмах: воспроизводить, дополнять, исправлять деформированные; составлять по аналогии;

самостоятельно составлять тексты заданий, аналогичные типовым изученным после совместного анализа.

### **Универсальные регулятивные учебные действия:**

#### *Самоорганизация:*

выполнять учебные задания вопреки нежеланию, утомлению;

выполнять инструкции и требования учителя, соблюдать основные требования к организации учебной деятельности;

планировать свои действия в соответствии с поставленной задачей и условием ее реализации, оречевлять алгоритм решения математических заданий и соотносить свои действия с алгоритмом;

выполнять правила безопасного использования электронных средств, предлагаемых в процессе обучения.

#### *Самоконтроль:*

исправлять допущенные ошибки, соотносить полученный результат с образцом и замечать несоответствия под руководством учителя и самостоятельно;

осуществлять контроль процесса и результата своей деятельности; оценивать их;

выбирать и при необходимости корректировать способы действий.

#### *Самооценка:*

предусматривать способы предупреждения ошибок (задать вопрос педагогу, обращение к учебнику, дополнительным средствам обучения, в том числе электронным);

оценивать рациональность своих действий, (с опорой на алгоритм/опорные схемы) давать им качественную характеристику.

### **Совместная деятельность:**

принимать правила совместной деятельности при работе в парах, группах, составленные учителем или самостоятельно;

участвовать в совместной деятельности: распределять работу между членами группы;

осуществлять совместный контроль и оценку выполняемых действий, предвидеть возможность возникновения ошибок и трудностей, предусматривать пути их предупреждения.

## **ПРЕДМЕТНЫЕ РЕЗУЛЬТАТЫ**

### **1 ДОПОЛНИТЕЛЬНЫЙ КЛАСС**

К концу обучения в первом дополнительном классе обучающийся научится:

читать, записывать, сравнивать, упорядочивать числа от 11 до 20;

знать последовательность чисел от 0 до 20;

пересчитывать различные объекты, устанавливать порядковый номер объекта в пределах 20;

находить числа, большие/меньшие данного числа на заданное число;

выполнять арифметические действия сложения и вычитания и в пределах 20 (устно и письменно) с переходом через десяток (при необходимости с использованием наглядной опоры);

называть и различать компоненты действий сложения (слагаемые, сумма) и вычитания (уменьшаемое, вычитаемое, разность) (с опорой на терминологические таблицы);

решать текстовые задачи в одно и два действия на сложение и вычитание: выделять условие и вопрос (с опорой на алгоритм и/или схему);

знать и использовать единицу длины — дециметр; устанавливать соотношения между единицами длины: сантиметром и дециметром; измерять длину отрезка в сантиметрах и дециметрах, чертить отрезок заданной длины (в см);

оперировать простыми учебными понятиями: круг, овал, треугольник, прямоугольник (квадрат), отрезок, луч, круг, многоугольник (пяти-, шестиугольник и др.);

распознавать верные (истинные) и неверные (ложные) утверждения относительно заданного набора объектов/предметов;

группировать объекты по заданному признаку; находить и называть закономерности в ряду объектов повседневной жизни;

различать строки и столбцы таблицы, вносить данное в таблицу, извлекать данное/данные из таблицы;

сравнивать два объекта (числа, геометрические фигуры);

распределять объекты на две группы по заданному основанию.

## ТЕМАТИЧЕСКОЕ ПЛАНИРОВАНИЕ

### 1 ДОПОЛНИТЕЛЬНЫЙ КЛАСС (132 часа)

Тема, раздел курса, примерное количество часов	Предметное содержание	Методы и формы организации обучения. Характеристика деятельности обучающихся.
Числа (20 ч)	<p>Повторение знаний о записи и сравнении чисел от 1 до 10.                      Счёт предметов, запись результата цифрами.                      Состав чисел от 2 до 10. Увеличение (уменьшение) числа на несколько единиц.                      Числа от 11 до 20: различение, чтение, запись.                      Состав числа от 11 до 20.                      Образование чисел второго десятка.                      Порядковый счет от 11 до 20.                      Разряды чисел: единицы, десяток. Разряды чисел: единицы, десяток.                      Равенство, неравенство.</p> <p>Увеличение (уменьшение) числа на несколько единиц.</p> <p>Порядковый номер объекта при заданном порядке счёта.                      Числа в пределах 20: чтение, запись, сравнение. Однозначные и двузначные числа.                      Увеличение (уменьшение) числа на несколько единиц.</p>	<p>Практические упражнения на соотнесение числа с количеством, отсчитывание предметов, определение числовой последовательности.</p> <p>Работа с таблицей по определению состава числа от 11 до 20.                      Игра: «Засели домик».</p> <p>Работа в парах: «Который по счету?»</p> <p>Логический тренинг: группировка чисел по заданному основанию (однозначные, двузначные числа).                      Практические работы: «Вставь пропущенный знак сравнения».                      Математический диктант: запись чисел от 1 до 20.                      Работа в парах/ группах. Выполнение заданий «На сколько больше/меньше?» (в пределах 20).                      Практические упражнения на определение числовой последовательности в пределах 20.                      Игровые упражнения «Живые цифры», «Назови соседей», «Что изменилось».                      Устная работа: счёт единицами в разном порядке, чтение,</p>

		<p>упорядочение однозначных и двузначных чисел; счёт по 2, по 3, по 5 в пределах 20.</p> <p>Работа в парах/группах. Формулирование вопросов, связанных с порядком чисел, увеличением/уменьшением числа на несколько единиц, установлением закономерности в ряду чисел в пределах 20.</p> <p>Моделирование учебных ситуаций, связанных с применением представлений о числе в практических ситуациях.</p>
<p>Выделенное количество учебных часов на изучение разделов носит рекомендательный характер и может быть скорректировано для обеспечения возможности реализации идеи дифференциации содержания обучения с учётом особенностей общеобразовательной организации и уровня подготовки обучающихся.</p>		
<p>Величины (10 ч)</p>	<p>Единицы массы (килограмм), вместимости (литр).</p> <p>Сравнение без измерения: выше — ниже, шире — уже, длиннее — короче, старше — моложе, тяжелее — легче.</p> <p>Единицы длины: сантиметр, дециметр; установление соотношения между ними.</p> <p>Длина и её измерение с помощью заданной мерки.</p>	<p>Знакомство с приборами для измерения массы: весы, гири.</p> <p>Наблюдение действия измерительных приборов. Понимание назначения и необходимости использования величин в жизни.</p> <p>Практическая работа: измерение объема жидкости и массы предметов.</p> <p>Использование линейки для измерения сторон многоугольников и построения геометрических фигур: квадрат, прямоугольник.</p> <p>Работа в парах: «Найди путь короче», «Измерь длины нарисованных предметов и запиши результат в таблицу».</p> <p>Практические задания: «Начерти заданный отрезок, фигуру», «Найди такой же», «Измерь длину», «Соедини пронумерованные точки с помощью линейки».</p> <p>Практические работы по определению длин предложенных бытовых предметов с помощью заданной мерки, по определению длины в сантиметрах.</p> <p>Коллективная работа по различению и сравнению величин.</p> <p>Преобразование именованных величин (дециметры в сантиметры).</p>
<p>Арифметические действия (46 ч)</p>	<p>Сложение и вычитание чисел в пределах 20.</p> <p>Названия компонентов</p>	<p>Учебный диалог: «Сравнение практических (житейских) ситуаций, требующих записи одного и того же арифметического действия, разных арифметических действий</p>

<p>действий, результатов действий сложения, вычитания. Повторение названия компонентов арифметических действий.</p> <p>Приемы устных вычислений без перехода через разряд.</p> <p>Алгоритм приема выполнения действия сложения и вычитания с переходом через десяток. Таблица сложения в пределах 20. Переместительное свойство сложения. Вычитание как действие, обратное сложению. Неизвестное слагаемое. Сложение одинаковых слагаемых. Счёт по 2, по 3, по 5 в пределах 20. Прибавление и вычитание нуля. Сложение и вычитание чисел в пределах 20 без перехода и с переходом через десяток. Вычисление суммы, разности трёх чисел.</p>	<p>в пределах 20».</p> <p>Практическая работа с числовым выражением: запись, чтение, приведение примера (с помощью учителя или по образцу), иллюстрирующего смысл арифметического действия, решение примеров с окошком в пределах 20.</p> <p>Практическое знакомство со сложением и вычитанием без перехода через разряд.</p> <p>Знакомство и отработка алгоритма приема выполнения действия сложения однозначных чисел с переходом через десяток.</p> <p>Дидактические игры: «Засели домик», «Лесенка», «Молчанка», математические раскраски.</p> <p>Составление таблиц сложения однозначных чисел с переходом через разряд.</p> <p>Знакомство и отработка алгоритма приема выполнения действия вычитания с переходом через десяток.</p> <p>Логический тренинг: группировка примеров по заданному основанию; определение основания классификации к группам примеров.</p> <p>Использование разных способов подсчёта суммы и разности, использование переместительного свойства при нахождении суммы и разности в пределах 20.</p> <p>Игры: «Веселый счет», «Круговые примеры», «Кто быстрее», «Вставь пропущенное число», «Футболист», соотнесение примеров с ответами.</p> <p>Моделирование. Иллюстрация с помощью предметной модели переместительного свойства сложения, способа нахождения неизвестного слагаемого.</p> <p>Под руководством педагога выполнение счёта с использованием заданной единицы счёта в пределах 20.</p> <p>Работа в парах/группах: проверка правильности вычисления с использованием раздаточного материала, линейки, модели</p>
---	--



		<p>действия, по образцу; обнаружение общего и различного в записи арифметических действий, одного и того же действия с разными числами. Практическая работа: распредели по группам примеры и найди ответ.</p> <p>Дидактические игры и упражнения, связанные с выбором, составлением сумм, разностей с заданным результатом действия; сравнением значений числовых выражений (без вычислений), по результату действия.</p>
Текстовые задачи (26 ч)	<p>Текстовая задача: структурные элементы, составление текстовой задачи по иллюстрации, по образцу. Зависимость между данными и искомой величиной в текстовой задаче. Выбор и запись арифметического действия для получения ответа на вопрос. Текстовая сюжетная задача в одно и два действия: запись решения, ответа задачи. Алгоритм записи решения и ответа простых и составных задач.</p> <p>Обнаружение недостающего элемента задачи, дополнение текста задачи числовыми данными (по иллюстрации, смыслу задачи, её решению).</p>	<p>Коллективное обсуждение: анализ реальной ситуации, представленной с помощью рисунка, иллюстрации, текста, таблицы, схемы (описание ситуации, что известно, что не известно; условие задачи, вопрос задачи). Составление текстовых задач по иллюстрациям.</p> <p>Обобщение представлений о текстовых задачах, решаемых с помощью действий сложения и вычитания («на сколько больше/меньше», «сколько всего», «сколько осталось»).</p> <p>Учебный диалог: различение текста и текстовой задачи, представленного в текстовой задаче.</p> <p>Соотнесение текста задачи и её модели (схемы).</p> <p>Практическая работа: составление схематического рисунка (изображения) к задаче.</p> <p>Моделирование: описание словами и с помощью предметной модели сюжетной ситуации и математического отношения. Иллюстрация практической ситуации с использованием счётного материала. Решение текстовой задачи с помощью раздаточного материала. Объяснение выбора арифметического действия для решения, иллюстрация хода решения, выполнения действия на модели.</p> <p>Запись в тетрадь: условие, решение, ответ.</p> <p>Коллективная работа: найди недостающий элемент в задаче. (отсутствует вопрос или числовые данные).</p>
Пространственные отношения и геометрические	<p>Расположение предметов и объектов в пространстве. Распознавание объекта и его отражения. Геометрические фигуры:</p>	<p>Распознавание и называние известных геометрических фигур, обнаружение в окружающем мире их моделей. Игровые упражнения: «Угадай фигуру по описанию»,</p>

<p>фигуры (20 ч)</p>	<p>распознавание и изображение геометрических фигур: точка, линия (прямая, кривая), луч, отрезок, ломаная, многоугольник, треугольник, прямоугольник, квадрат. Построение отрезка, квадрата, прямоугольника, треугольника с помощью линейки; измерение длины отрезка в сантиметрах. Длина стороны прямоугольника, квадрата, треугольника.</p>	<p>«Расположи фигуры в заданном порядке», «Найди модели фигур в классе» и т. п.          Практическая деятельность: графические и измерительные действия в работе с карандашом и линейкой: копирование, рисование фигур по инструкции. Анализ изображения (узора, геометрической фигуры), называние элементов узора, геометрической фигуры.          Логический тренинг: выделение геометрической фигуры по заданному признаку.          Творческие задания: узоры и орнаменты. Составление инструкции изображения узора, линии (по клеткам). Составление пар: объект и его отражение.          Практические работы: измерение длины отрезка, ломаной, длины стороны квадрата, сторон прямоугольника. Комментирование хода и результата работы; установление соответствия результата и поставленного вопроса.          Ориентировка в пространстве и на плоскости (классной доски, листа бумаги, страницы учебника и т. д.). Установление направления, прокладывание маршрута.          Учебный диалог: обсуждение свойств геометрических фигур (прямоугольника и др.); сравнение геометрических фигур (по форме, размеру); сравнение отрезков по длине.          Предметное моделирование заданной фигуры из различных материалов (бумаги, палочек, трубочек, проволоки и пр.), составление из других геометрических фигур.</p>
<p>Математическая информация (10ч)</p>	<p>Сбор данных об объекте по образцу. Характеристики объекта, группы объектов (количество, форма, размер); выбор предметов по образцу (по заданным признакам). Группировка объектов по заданному признаку. Закономерность в ряду</p>	<p>Коллективное наблюдение: распознавание в окружающем мире ситуаций, которые целесообразно сформулировать на языке математики и решить математическими средствами.          Математические игры, логические разминки, задачи-шутки.          Наблюдение за числами в окружающем мире, описание словами наблюдаемых фактов, закономерностей.          Ориентировка в книге, на странице учебника, использование изученных терминов для описания положения рисунка, числа,</p>

	<p>заданных объектов: её обнаружение, продолжение ряда, «9 клеточка».</p> <p>Верные (истинные) и неверные (ложные) предложения, составленные относительно заданного набора математических объектов.</p> <p>Чтение таблицы (содержащей не более четырёх данных); извлечение данного из строки, столбца; внесение одного-двух данных в таблицу.</p> <p>Чтение рисунка, схемы</p> <p>1—2 числовыми данными (значениями данных величин).</p> <p>Выполнение 1—3-шаговых инструкций, связанных с вычислениями, измерением длины, построением геометрических фигур.</p>	<p>задания и пр. на странице, на листе бумаги.</p> <p>Работа с наглядностью — рисунками, содержащими математическую информацию. Формулирование вопросов и ответов по рисунку (иллюстрации, модели). Упорядочение математических объектов с опорой на рисунок, сюжетную ситуацию и пр.</p> <p>Дифференцированное задание: составление предложений, характеризующих положение одного предмета относительно другого. Моделирование отношения («больше», «меньше», «равно»), переместительное свойство сложения.</p> <p>Работа в парах/группах: поиск общих свойств групп предметов (цвет, форма, величина, количество, назначение и др.). Таблица как способ представления информации, полученной из повседневной жизни (расписания, чеки, меню и т.д.).</p> <p>Знакомство с логической конструкцией «Если, то ...».</p> <p>Верно или неверно: формулирование и проверка предложения.</p>
--	--	--

## ПОУРОЧНОЕ ПЛАНИРОВАНИЕ

### 1 ДОПОЛНИТЕЛЬНЫЙ КЛАСС

№ п/п	Тема урока	Количество часов			Дата изучения по плану	Дата изучения по факту	Электронные цифровые образовательные ресурсы
		Всего	Контрольные работы	Практические работы			
1	Количественный счёт. Один, два, три...	1					<a href="https://resh.edu.ru/subject/12/1/">https://resh.edu.ru/subject/12/1/</a>
2	Порядковый счёт. Первый, второй, третий...	1					<a href="https://resh.edu.ru/subject/12/1/">https://resh.edu.ru/subject/12/1/</a>
3	Расположение предметов и объектов на плоскости, в пространстве: слева/справа, сверху/снизу; установление пространственных отношений. Вверху. Внизу. Слева. Справа	1					<a href="https://resh.edu.ru/subject/12/1/">https://resh.edu.ru/subject/12/1/</a>
4	Сравнение по количеству: столько же, сколько. Столько же. Больше. Меньше	1					<a href="https://resh.edu.ru/subject/12/1/">https://resh.edu.ru/subject/12/1/</a>
5	Сравнение по количеству: больше, меньше. Столько же. Больше. Меньше	1					<a href="https://resh.edu.ru/subject/12/1/">https://resh.edu.ru/subject/12/1/</a>
6	Характеристики объекта, группы объектов (количество, форма, размер, запись)	1					<a href="https://resh.edu.ru/subject/12/1/">https://resh.edu.ru/subject/12/1/</a>
7	Расположение предметов и объектов на плоскости, в пространстве: установление пространственных отношений.	1					<a href="https://resh.edu.ru/subject/12/1/">https://resh.edu.ru/subject/12/1/</a>

	Вверху. Внизу, слева. Справа. Что узнали. Чему научились						
8	Различение, чтение чисел. Число и цифра 1	1					<a href="https://resh.edu.ru/subject/12/1/">https://resh.edu.ru/subject/12/1/</a>
9	Число и количество. Число и цифра 2	1					<a href="https://resh.edu.ru/subject/12/1/">https://resh.edu.ru/subject/12/1/</a>
10	Сравнение чисел, упорядочение чисел. Число и цифра 3	1					<a href="https://resh.edu.ru/subject/12/1/">https://resh.edu.ru/subject/12/1/</a>
11	Увеличение числа на одну или несколько единиц. Знаки действий	1					<a href="https://resh.edu.ru/subject/12/1/">https://resh.edu.ru/subject/12/1/</a>
12	Уменьшение числа на одну или несколько единиц. Знаки действий	1					<a href="https://resh.edu.ru/subject/12/1/">https://resh.edu.ru/subject/12/1/</a>
13	Многоугольники: различение, сравнение, изображение от руки на листе в клетку. Число и цифра 4	1					<a href="https://resh.edu.ru/subject/12/1/">https://resh.edu.ru/subject/12/1/</a>
14	Длина. Сравнение по длине: длиннее, короче, одинаковые по длине	1					<a href="https://resh.edu.ru/subject/12/1/">https://resh.edu.ru/subject/12/1/</a>
15	Состав числа. Запись чисел в заданном порядке. Число и цифра 5	1					<a href="https://resh.edu.ru/subject/12/1/">https://resh.edu.ru/subject/12/1/</a>
16	Конструирование целого из частей (чисел, геометрических фигур)	1					<a href="https://resh.edu.ru/subject/12/1/">https://resh.edu.ru/subject/12/1/</a>
17	Чтение таблицы (содержащей не более четырёх данных)	1					<a href="https://resh.edu.ru/subject/12/1/">https://resh.edu.ru/subject/12/1/</a>

18	Распознавание геометрических фигур: точка, отрезок и др. Точка. Кривая линия. Прямая линия. Отрезок. Луч	1					<a href="https://resh.edu.ru/subject/12/1/">https://resh.edu.ru/subject/12/1/</a>
19	Изображение геометрических фигур с помощью линейки на листе в клетку	1					<a href="https://resh.edu.ru/subject/12/1/">https://resh.edu.ru/subject/12/1/</a>
20	Сбор данных об объекте по образцу; выбор объекта по описанию	1					<a href="https://resh.edu.ru/subject/12/1/">https://resh.edu.ru/subject/12/1/</a>
21	Запись результата сравнения: больше, меньше, столько же (равно). Знаки сравнения	1					<a href="https://resh.edu.ru/subject/12/1/">https://resh.edu.ru/subject/12/1/</a>
22	Сравнение без измерения: выше — ниже, шире — уже, длиннее — короче	1					<a href="https://resh.edu.ru/subject/12/1/">https://resh.edu.ru/subject/12/1/</a>
23	Сравнение геометрических фигур: общее, различное. Многоугольник. Круг	1					<a href="https://resh.edu.ru/subject/12/1/">https://resh.edu.ru/subject/12/1/</a>
24	Расположение, описание расположения геометрических фигур на плоскости. Число и цифра 6	1					<a href="https://resh.edu.ru/subject/12/1/">https://resh.edu.ru/subject/12/1/</a>
25	Увеличение, уменьшение числа на одну или несколько единиц. Числа 6 и 7. Цифра 7	1					<a href="https://resh.edu.ru/subject/12/1/">https://resh.edu.ru/subject/12/1/</a>
26	Число как результат счета. Состав числа. Числа 8 и 9. Цифра 8	1					<a href="https://resh.edu.ru/subject/12/1/">https://resh.edu.ru/subject/12/1/</a>

27	Число как результат измерения. Числа 8 и 9. Цифра 9	1					<a href="https://resh.edu.ru/subject/12/1/">https://resh.edu.ru/subject/12/1/</a>
28	Число и цифра 0	1					<a href="https://resh.edu.ru/subject/12/1/">https://resh.edu.ru/subject/12/1/</a>
29	Число 10	1					<a href="https://resh.edu.ru/subject/12/1/">https://resh.edu.ru/subject/12/1/</a>
30	Закономерность в ряду заданных объектов: её обнаружение, продолжение ряда	1					<a href="https://resh.edu.ru/subject/12/1/">https://resh.edu.ru/subject/12/1/</a>
31	Обобщение. Состав чисел в пределах 10	1					<a href="https://resh.edu.ru/subject/12/1/">https://resh.edu.ru/subject/12/1/</a>
32	Единицы длины: сантиметр. Сантиметр	1					<a href="https://resh.edu.ru/subject/12/1/">https://resh.edu.ru/subject/12/1/</a>
33	Измерение длины отрезка. Сантиметр	1					<a href="https://resh.edu.ru/subject/12/1/">https://resh.edu.ru/subject/12/1/</a>
34	Чтение рисунка, схемы с 1—2 числовыми данными (значениями данных величин)	1					<a href="https://resh.edu.ru/subject/12/1/">https://resh.edu.ru/subject/12/1/</a>
35	Измерение длины с помощью линейки. Сантиметр	1					<a href="https://resh.edu.ru/subject/12/1/">https://resh.edu.ru/subject/12/1/</a>
36	Верные (истинные) и неверные (ложные) предложения, составленные относительно заданного набора математических объектов	1					<a href="https://resh.edu.ru/subject/12/1/">https://resh.edu.ru/subject/12/1/</a>
37	Числа от 1 до 10. Повторение	1					<a href="https://resh.edu.ru/subject/12/1/">https://resh.edu.ru/subject/12/1/</a>
38	Действие сложения. Компоненты действия, запись равенства. Вычисления вида $\square + 1$ , $\square - 1$	1					<a href="https://resh.edu.ru/subject/12/1/">https://resh.edu.ru/subject/12/1/</a>

39	Сложение в пределах 10. Применение в практических ситуациях. Вычисления вида $\square + 1$ , $\square - 1$	1					<a href="https://resh.edu.ru/subject/12/1/">https://resh.edu.ru/subject/12/1/</a>
40	Запись результата увеличения на несколько единиц. $\square + 1 + 1$ , $\square - 1 - 1$	1					<a href="https://resh.edu.ru/subject/12/1/">https://resh.edu.ru/subject/12/1/</a>
41	Дополнение до 10. Запись действия	1					<a href="https://resh.edu.ru/subject/12/1/">https://resh.edu.ru/subject/12/1/</a>
42	Текстовая задача: структурные элементы. Дополнение текста до задачи. Задача	1					<a href="https://resh.edu.ru/subject/12/1/">https://resh.edu.ru/subject/12/1/</a>
43	Текстовая задача: структурные элементы, составление текстовой задачи по образцу. Задача	1					<a href="https://resh.edu.ru/subject/12/1/">https://resh.edu.ru/subject/12/1/</a>
44	Текстовая сюжетная задача в одно действие: запись решения, ответа задачи. Модели задач: краткая запись, рисунок, схема	1					<a href="https://resh.edu.ru/subject/12/1/">https://resh.edu.ru/subject/12/1/</a>
45	Текстовая сюжетная задача в одно действие: запись решения, ответа задачи. Задачи на увеличение числа на несколько единиц	1					<a href="https://resh.edu.ru/subject/12/1/">https://resh.edu.ru/subject/12/1/</a>
46	Составление задачи по краткой записи, рисунку, схеме	1					<a href="https://resh.edu.ru/subject/12/1/">https://resh.edu.ru/subject/12/1/</a>
47	Изображение геометрических фигур с помощью линейки на листе в клетку. Изображение	1					<a href="https://resh.edu.ru/subject/12/1/">https://resh.edu.ru/subject/12/1/</a>



	ломаной						
48	Таблица сложения чисел (в пределах 10)	1					<a href="https://resh.edu.ru/subject/12/1/">https://resh.edu.ru/subject/12/1/</a>
49	Текстовая сюжетная задача в одно действие: запись решения, ответа задачи. Задачи на нахождение суммы	1					<a href="https://resh.edu.ru/subject/12/1/">https://resh.edu.ru/subject/12/1/</a>
50	Текстовая сюжетная задача в одно действие. Выбор и объяснение верного решения задачи	1					<a href="https://resh.edu.ru/subject/12/1/">https://resh.edu.ru/subject/12/1/</a>
51	Обобщение по теме «Решение текстовых задач»	1					<a href="https://resh.edu.ru/subject/12/1/">https://resh.edu.ru/subject/12/1/</a>
52	Сравнение длин отрезков	1					<a href="https://resh.edu.ru/subject/12/1/">https://resh.edu.ru/subject/12/1/</a>
53	Сравнение по длине, проверка результата сравнения измерением	1					<a href="https://resh.edu.ru/subject/12/1/">https://resh.edu.ru/subject/12/1/</a>
54	Группировка объектов по заданному признаку	1					<a href="https://resh.edu.ru/subject/12/1/">https://resh.edu.ru/subject/12/1/</a>
55	Свойства группы объектов, группировка по самостоятельно установленному свойству	1					<a href="https://resh.edu.ru/subject/12/1/">https://resh.edu.ru/subject/12/1/</a>
56	Расположение предметов и объектов на плоскости, в пространстве: слева/справа, сверху/снизу, между; установление пространственных отношений. Внутри. Вне. Между. Перед? За? Между?	1					<a href="https://resh.edu.ru/subject/12/1/">https://resh.edu.ru/subject/12/1/</a>

57	Геометрические фигуры: распознавание круга, треугольника, четырёхугольника. Распознавание треугольников на чертеже	1					<a href="https://resh.edu.ru/subject/12/1/">https://resh.edu.ru/subject/12/1/</a>
58	Геометрические фигуры: распознавание круга, треугольника, четырёхугольника. Распределение фигур на группы. Отрезок Ломаная. Треугольник	1					<a href="https://resh.edu.ru/subject/12/1/">https://resh.edu.ru/subject/12/1/</a>
59	Построение отрезка заданной длины	1					<a href="https://resh.edu.ru/subject/12/1/">https://resh.edu.ru/subject/12/1/</a>
60	Многоугольники: различие, сравнение, изображение от руки на листе в клетку. Прямоугольник. Квадрат	1					<a href="https://resh.edu.ru/subject/12/1/">https://resh.edu.ru/subject/12/1/</a>
61	Обобщение по теме «Пространственные отношения и геометрические фигуры»	1					<a href="https://resh.edu.ru/subject/12/1/">https://resh.edu.ru/subject/12/1/</a>
62	Сравнение двух объектов (чисел, величин, геометрических фигур, задач)	1					<a href="https://resh.edu.ru/subject/12/1/">https://resh.edu.ru/subject/12/1/</a>
63	Действие вычитания. Компоненты действия, запись равенства	1					<a href="https://resh.edu.ru/subject/12/1/">https://resh.edu.ru/subject/12/1/</a>
64	Вычитание в пределах 10. Применение в практических ситуациях. Вычитание вида 6 -	1					<a href="https://resh.edu.ru/subject/12/1/">https://resh.edu.ru/subject/12/1/</a>

	□, 7 - □						
65	Сложение и вычитание в пределах 10	1					<a href="https://resh.edu.ru/subject/12/1/">https://resh.edu.ru/subject/12/1/</a>
66	Запись результата вычитания нескольких единиц. Вычитание вида 8 - □, 9 - □	1					<a href="https://resh.edu.ru/subject/12/1/">https://resh.edu.ru/subject/12/1/</a>
67	Выбор и запись арифметического действия в практической ситуации	1					<a href="https://resh.edu.ru/subject/12/1/">https://resh.edu.ru/subject/12/1/</a>
68	Устное сложение и вычитание в пределах 10. Что узнали. Чему научились	1					<a href="https://resh.edu.ru/subject/12/1/">https://resh.edu.ru/subject/12/1/</a>
69	Текстовая сюжетная задача в одно действие: запись решения, ответа задачи. Задачи на уменьшение числа на несколько единиц	1					<a href="https://resh.edu.ru/subject/12/1/">https://resh.edu.ru/subject/12/1/</a>
70	Текстовая сюжетная задача в одно действие: запись решения, ответа задачи. Задачи на разностное сравнение	1					<a href="https://resh.edu.ru/subject/12/1/">https://resh.edu.ru/subject/12/1/</a>
71	Зависимость между данными и искомой величиной в текстовой задаче. Литр	1					<a href="https://resh.edu.ru/subject/12/1/">https://resh.edu.ru/subject/12/1/</a>
72	Перестановка слагаемых при сложении чисел	1					<a href="https://resh.edu.ru/subject/12/1/">https://resh.edu.ru/subject/12/1/</a>
73	Переместительное свойство сложения и его применение для вычислений	1					<a href="https://resh.edu.ru/subject/12/1/">https://resh.edu.ru/subject/12/1/</a>

74	Извлечение данного из строки, столбца таблицы	1					<a href="https://resh.edu.ru/subject/12/1/">https://resh.edu.ru/subject/12/1/</a>
75	Выполнение 1—3-шаговых инструкций, связанных с вычислениями	1					<a href="https://resh.edu.ru/subject/12/1/">https://resh.edu.ru/subject/12/1/</a>
76	Обобщение. Сложение и вычитание в пределах 10. Что узнали. Чему научились	1					<a href="https://resh.edu.ru/subject/12/1/">https://resh.edu.ru/subject/12/1/</a>
77	Текстовая сюжетная задача в одно действие: запись решения, ответа задачи. Задачи на увеличение и уменьшение числа на несколько единиц	1					<a href="https://resh.edu.ru/subject/12/1/">https://resh.edu.ru/subject/12/1/</a>
78	Геометрические фигуры: квадрат. Прямоугольник. Квадрат	1					<a href="https://resh.edu.ru/subject/12/1/">https://resh.edu.ru/subject/12/1/</a>
79	Геометрические фигуры: прямоугольник. Прямоугольник. Квадрат	1					<a href="https://resh.edu.ru/subject/12/1/">https://resh.edu.ru/subject/12/1/</a>
80	Выбор и запись арифметического действия для получения ответа на вопрос	1					<a href="https://resh.edu.ru/subject/12/1/">https://resh.edu.ru/subject/12/1/</a>
81	Комментирование хода увеличения, уменьшения числа до заданного; запись действия	1					<a href="https://resh.edu.ru/subject/12/1/">https://resh.edu.ru/subject/12/1/</a>
82	Компоненты действия сложения. Нахождение неизвестного компонента	1					<a href="https://resh.edu.ru/subject/12/1/">https://resh.edu.ru/subject/12/1/</a>
83	Решение задач на увеличение, уменьшение длины	1					<a href="https://resh.edu.ru/subject/12/1/">https://resh.edu.ru/subject/12/1/</a>

84	Увеличение, уменьшение длины отрезка. Построение, запись действия	1					<a href="https://resh.edu.ru/subject/12/1/">https://resh.edu.ru/subject/12/1/</a>
85	Построение квадрата	1					<a href="https://resh.edu.ru/subject/12/1/">https://resh.edu.ru/subject/12/1/</a>
86	Текстовая сюжетная задача в одно действие: запись решения, ответа задачи. Задачи на нахождение неизвестного уменьшаемого	1					<a href="https://resh.edu.ru/subject/12/1/">https://resh.edu.ru/subject/12/1/</a>
87	Текстовая сюжетная задача в одно действие: запись решения, ответа задачи. Задачи на нахождение неизвестного вычитаемого	1					<a href="https://resh.edu.ru/subject/12/1/">https://resh.edu.ru/subject/12/1/</a>
88	Вычитание как действие, обратное сложению	1					<a href="https://resh.edu.ru/subject/12/1/">https://resh.edu.ru/subject/12/1/</a>
89	Сравнение без измерения: старше — моложе, тяжелее — легче. Килограмм	1					<a href="https://resh.edu.ru/subject/12/1/">https://resh.edu.ru/subject/12/1/</a>
90	Выполнение 1—3-шаговых инструкций, связанных с измерением длины	1					<a href="https://resh.edu.ru/subject/12/1/">https://resh.edu.ru/subject/12/1/</a>
91	Внесение одного-двух данных в таблицу	1					<a href="https://resh.edu.ru/subject/12/1/">https://resh.edu.ru/subject/12/1/</a>
92	Компоненты действия вычитания. Нахождение неизвестного компонента	1					<a href="https://resh.edu.ru/subject/12/1/">https://resh.edu.ru/subject/12/1/</a>
93	Числа от 1 до 10. Сложение и вычитание. Повторение. Что	1					<a href="https://resh.edu.ru/subject/12/1/">https://resh.edu.ru/subject/12/1/</a>

	узнали. Чему научились						
94	Задачи на нахождение суммы и остатка. Повторение, что узнали. Чему научились	1					<a href="https://resh.edu.ru/subject/12/1/">https://resh.edu.ru/subject/12/1/</a>
95	Задачи на увеличение (уменьшение) числа на несколько единиц. Повторение. Что узнали. Чему научились	1					<a href="https://resh.edu.ru/subject/12/1/">https://resh.edu.ru/subject/12/1/</a>
96	Числа от 11 до 20. Десятичный принцип записи чисел. Нумерация	1					<a href="https://resh.edu.ru/subject/12/1/">https://resh.edu.ru/subject/12/1/</a>
97	Порядок следования чисел от 11 до 20. Сравнение и упорядочение чисел	1					<a href="https://resh.edu.ru/subject/12/1/">https://resh.edu.ru/subject/12/1/</a>
98	Однозначные и двузначные числа	1					<a href="https://resh.edu.ru/subject/12/1/">https://resh.edu.ru/subject/12/1/</a>
99	Единицы длины: сантиметр, дециметр; установление соотношения между ними. Дециметр	1					<a href="https://resh.edu.ru/subject/12/1/">https://resh.edu.ru/subject/12/1/</a>
100	Измерение длины отрезка в разных единицах (сантиметры, дециметры)	1					<a href="https://resh.edu.ru/subject/12/1/">https://resh.edu.ru/subject/12/1/</a>
101	Сложение в пределах 20 без перехода через десяток. Вычисления вида $10 + 7$ . $17 - 7$ . $17 - 10$	1					<a href="https://resh.edu.ru/subject/12/1/">https://resh.edu.ru/subject/12/1/</a>
102	Вычитание в пределах 20 без перехода через десяток. Вычисления вида $10 + 7$ . $17 - 7$ .	1					<a href="https://resh.edu.ru/subject/12/1/">https://resh.edu.ru/subject/12/1/</a>

	17 - 10						
103	Десяток. Счёт десятками	1					<a href="https://resh.edu.ru/subject/12/1/">https://resh.edu.ru/subject/12/1/</a>
104	Сложение и вычитание в пределах 20 без перехода через десяток. Что узнали. Чему научились	1					<a href="https://resh.edu.ru/subject/12/1/">https://resh.edu.ru/subject/12/1/</a>
105	Составление и чтение числового выражения, содержащего 1-2 действия	1					<a href="https://resh.edu.ru/subject/12/1/">https://resh.edu.ru/subject/12/1/</a>
106	Обобщение. Числа от 1 до 20: различение, чтение, запись. Что узнали. Чему научились	1					<a href="https://resh.edu.ru/subject/12/1/">https://resh.edu.ru/subject/12/1/</a>
107	Сложение и вычитание с числом 0	1					<a href="https://resh.edu.ru/subject/12/1/">https://resh.edu.ru/subject/12/1/</a>
108	Задачи на разностное сравнение. Повторение	1					<a href="https://resh.edu.ru/subject/12/1/">https://resh.edu.ru/subject/12/1/</a>
109	Переход через десяток при сложении. Представление на модели и запись действия. Табличное сложение	1					<a href="https://resh.edu.ru/subject/12/1/">https://resh.edu.ru/subject/12/1/</a>
110	Переход через десяток при вычитании. Представление на модели и запись действия	1					<a href="https://resh.edu.ru/subject/12/1/">https://resh.edu.ru/subject/12/1/</a>
111	Сложение в пределах 15. Сложение вида $\square + 2$ , $\square + 3$ . Сложение вида $\square + 4$ . Сложение вида $\square + 5$ . Сложение вида $\square + 6$	1					<a href="https://resh.edu.ru/subject/12/1/">https://resh.edu.ru/subject/12/1/</a>
112	Вычитание в пределах 15. Табличное вычитание.	1					<a href="https://resh.edu.ru/subject/12/1/">https://resh.edu.ru/subject/12/1/</a>

	<p>Вычитание вида 11 - □.</p> <p>Вычитание вида 12 - □.</p> <p>Вычитание вида 13 - □.</p> <p>Вычитание вида 14 - □.</p> <p>Вычитание вида 15 - □</p>						
113	Сложение и вычитание в пределах 15. Что узнали. Чему научились	1					<a href="https://resh.edu.ru/subject/12/1/">https://resh.edu.ru/subject/12/1/</a>
114	Сложение и вычитание чисел в пределах 20. Сложение однозначных чисел с переходом через десяток. Что узнали. Чему научились	1					<a href="https://resh.edu.ru/subject/12/1/">https://resh.edu.ru/subject/12/1/</a>
115	Таблица сложения. Применение таблицы для сложения и вычитания чисел в пределах 20	1					<a href="https://resh.edu.ru/subject/12/1/">https://resh.edu.ru/subject/12/1/</a>
116	Сложение в пределах 20. Что узнали. Чему научились	1					<a href="https://resh.edu.ru/subject/12/1/">https://resh.edu.ru/subject/12/1/</a>
117	Вычитание в пределах 20. Что узнали. Чему научились	1					<a href="https://resh.edu.ru/subject/12/1/">https://resh.edu.ru/subject/12/1/</a>
118	Сложение и вычитание в пределах 20 с комментированием хода выполнения действия	1					<a href="https://resh.edu.ru/subject/12/1/">https://resh.edu.ru/subject/12/1/</a>
119	Счёт по 2, по 3, по 5. Сложение одинаковых слагаемых	1					<a href="https://resh.edu.ru/subject/12/1/">https://resh.edu.ru/subject/12/1/</a>
120	Обобщение. Состав чисел в пределах 20. Что узнали. Чему научились в 1 классе	1					<a href="https://resh.edu.ru/subject/12/1/">https://resh.edu.ru/subject/12/1/</a>



121	Обобщение. Сложение и вычитание в пределах 20 без перехода через десяток. Что узнали. Чему научились в 1 классе	1					<a href="https://resh.edu.ru/subject/12/1/">https://resh.edu.ru/subject/12/1/</a>
122	Обобщение. Комментирование сложения и вычитания с переходом через десяток. Что узнали. Чему научились в 1 классе	1					<a href="https://resh.edu.ru/subject/12/1/">https://resh.edu.ru/subject/12/1/</a>
123	Обобщение по теме «Числа от 1 до 20. Сложение и вычитание». Что узнали. Чему научились в 1 классе	1					<a href="https://resh.edu.ru/subject/12/1/">https://resh.edu.ru/subject/12/1/</a>
124	Числа от 11 до 20. Повторение. Что узнали. Чему научились в 1 классе	1					<a href="https://resh.edu.ru/subject/12/1/">https://resh.edu.ru/subject/12/1/</a>
125	Единица длины: сантиметр, дециметр. Повторение. Что узнали. Чему научились в 1 классе	1					<a href="https://resh.edu.ru/subject/12/1/">https://resh.edu.ru/subject/12/1/</a>
126	Числа от 1 до 20. Сложение с переходом через десяток. Повторение. Что узнали. Чему научились в 1 классе	1					<a href="https://resh.edu.ru/subject/12/1/">https://resh.edu.ru/subject/12/1/</a>
127	Числа от 1 до 20. Вычитание с переходом через десяток. Повторение. Что узнали. Чему научились в 1 классе	1					<a href="https://resh.edu.ru/subject/12/1/">https://resh.edu.ru/subject/12/1/</a>

128	Числа от 1 до 20. Повторение. Что узнали. Чему научились в 1 классе	1					<a href="https://resh.edu.ru/subject/12/1/">https://resh.edu.ru/subject/12/1/</a>
129	Нахождение неизвестного компонента: действия сложения, вычитания. Повторение. Что узнали. Чему научились в 1 классе	1					<a href="https://resh.edu.ru/subject/12/1/">https://resh.edu.ru/subject/12/1/</a>
130	Измерение длины отрезка. Повторение. Что узнали. Чему научились в 1 классе	1					<a href="https://resh.edu.ru/subject/12/1/">https://resh.edu.ru/subject/12/1/</a>
131	Сравнение, группировка, закономерности, высказывания. Повторение. Что узнали. Чему научились в 1 классе	1					<a href="https://resh.edu.ru/subject/12/1/">https://resh.edu.ru/subject/12/1/</a>
132	Таблицы. Повторение. Что узнали. Чему научились в 1 классе	1					<a href="https://resh.edu.ru/subject/12/1/">https://resh.edu.ru/subject/12/1/</a>
ОБЩЕЕ КОЛИЧЕСТВО ЧАСОВ ПО ПРОГРАММЕ		132	0	0			

**УЧЕБНО-МЕТОДИЧЕСКОЕ ОБЕСПЕЧЕНИЕ  
ОБРАЗОВАТЕЛЬНОГО ПРОЦЕССА  
ОБЯЗАТЕЛЬНЫЕ УЧЕБНЫЕ МАТЕРИАЛЫ ДЛЯ УЧЕНИКА**

- Математика (в 2 частях), 1 класс/ Моро М.И., Волкова С.И., Степанова С.В., Акционерное общество «Издательство «Просвещение»

**МЕТОДИЧЕСКИЕ МАТЕРИАЛЫ ДЛЯ УЧИТЕЛЯ**

Моро М. И., Волкова С. И., Степанова С. В. и др. Математика. Примерные рабочие программы. Предметная линия учебников системы «Школа России». 1-4 классы

Бантова М. А., Бельтюкова Г. В., Волкова С. И. и др. Математика.

Методические рекомендации. 1 класс

**ЦИФРОВЫЕ ОБРАЗОВАТЕЛЬНЫЕ РЕСУРСЫ И РЕСУРСЫ СЕТИ  
ИНТЕРНЕТ**

Российская электронная школа <https://resh.edu.ru/>

Библиотека ЦОК <https://lesson.academy-content.myschool.edu.ru/18/03>

**Муниципальное общеобразовательное учреждение  
«Средняя общеобразовательная школа №35»**

ПРИНЯТО

протокол заседания методического  
объединения учителей начальных классов  
Руководитель МО Кеф Кармаева С.Д.  
от «29» августа 2023 года № 1

СОГЛАСОВАНО

Заместитель директора по УВР  
Грызайкина Л.В.  
от «30» августа 2023 года

**Рабочая программа учебного предмета  
«Окружающий мир»  
для начального общего образования  
(1 дополнительный класс)**

Срок освоения: 1 год

2023

Рабочая программа по учебному предмету «Окружающий мир» (предметная область «Обществознание и естествознание» («Окружающий мир»)) (далее соответственно – программа по окружающему миру, окружающий мир) включает пояснительную записку, содержание обучения, планируемые результаты освоения программы по окружающему миру.

Пояснительная записка отражает общие цели и задачи изучения учебного предмета, характеристику психологических предпосылок к его изучению обучающимися с задержкой психического развития (ЗПР); место в структуре учебного плана, а также подходы к отбору содержания и планируемым результатам.

Содержание обучения раскрывает содержательные линии для обязательного изучения окружающего мира в каждом классе на уровне начального общего образования. Содержание обучения в каждом классе завершается перечнем универсальных учебных действий: познавательных, коммуникативных и регулятивных, которые возможно формировать средствами окружающего мира с учётом возрастных и психофизических особенностей обучающихся с ЗПР. В 1, 1 дополнительном и 2 классах предлагается пропедевтический уровень формирования универсальных учебных действий, так как их становление на уровне начального общего образования только начинается.

Планируемые результаты программы по окружающему миру включают личностные, метапредметные результаты за период обучения, а также предметные достижения обучающегося с ЗПР за каждый год обучения на уровне начального общего образования.

### **ПОЯСНИТЕЛЬНАЯ ЗАПИСКА**

Федеральная рабочая программа по предмету «Окружающий мир» на уровне начального общего образования обучающихся с ЗПР составлена на основе Требований к результатам освоения основной образовательной программы начального общего образования, представленных в Федеральном государственном образовательном стандарте начального общего образования, Федеральной программы воспитания.

Учебный предмет «Окружающий мир» предметной области «Обществознание и естествознание» несет в себе большой развивающий потенциал: у детей формируются предпосылки научного мировоззрения, познавательные интересы и способности, создаются условия для самопознания и саморазвития. Знания, формируемые в рамках данного учебного предмета, имеют глубокий личностный смысл и тесно связаны с практической жизнью. У обучающихся с ЗПР, которым рекомендовано обучение по варианту программы 7.2., мал запас дошкольных знаний и умений, недостаточен практический опыт, даже если они уже неоднократно встречались с теми или иными объектами и явлениями. Вместе с тем эмоциональная окрашенность большинства тем, яркость иллюстраций учебников и пособий, возможность видеосопровождения и наличие компьютерных программ, которые можно использовать в качестве обучающих, делает этот учебный предмет потенциально привлекательным для обучающихся с ЗПР.

Изучение предмета «Окружающий мир», интегрирующего знания о природе, предметном мире, обществе и взаимодействии людей в нём, соответствует потребностям и интересам обучающихся с ЗПР младшего школьного возраста и направлено на достижение следующих целей:

формировании начальных знаний о природе и обществе, формирование предпосылок целостного взгляда на мир, начальных знаний о месте в нём человека на основе целостного взгляда на окружающий мир (природную и социальную среду обитания); освоение элементарных естественнонаучных, обществоведческих, нравственно-этических понятий, представленных в содержании данного учебного предмета; формирование представлений о ценности здоровья человека, его сохранения и укрепления, приверженности здоровому образу жизни; развитие умений и навыков применять полученные знания в реальной учебной и жизненной практике, связанной с поисково-исследовательской деятельностью (наблюдения, опыты, трудовая деятельность); духовно-нравственное развитие и воспитание личности гражданина России, понимание своей принадлежности к Российскому государству, определённому этносу; проявление уважения к истории, культуре, традициям народов РФ; освоение обучающимися с ЗПР основ мирового культурного опыта по созданию общечеловеческих ценностей, законов и правил построения взаимоотношений в социуме; обогащение духовного опыта обучающихся с ЗПР, развитие способности к социализации на основе принятия гуманистических норм жизни, приобретение начального опыта эмоционально-положительного отношения к природе в соответствии с экологическими нормами поведения; становление базовых навыков повседневного проявления культуры общения, гуманного отношения к людям, уважительного отношения к их взглядам, мнению и индивидуальности.

В ходе изучения предмета «Окружающий мир» обучающиеся с ЗПР овладевают основами практикоориентированных знаний о человеке, природе и обществе, учатся осмысливать причинно-следственные связи в окружающем мире. Коррекционно-развивающий потенциал предмета заключается в развитии способности обучающегося с ЗПР использовать сформированные представления о мире для решения разнообразных предметно-практических и коммуникативных задач, развитию активности, любознательности и разумной предприимчивости во взаимодействии с миром живой и неживой природы.

Предмет обладает широкими возможностями для формирования у обучающихся фундамента экологической и культурологической грамотности и соответствующих компетентностей – умений проводить наблюдения в природе, ставить опыты, соблюдать правила поведения в мире природы и людей, правила здорового образа жизни. Это позволит обучающимся с ЗПР освоить основы адекватного природо- и культуросообразного поведения в окружающей природной и социальной среде, заложит основу для осмысления личного опыта, позволяя сделать явления окружающего мира понятными, знакомыми и предсказуемыми, давая обучающемуся с ЗПР возможность найти свое место в ближайшем окружении, попытаться прогнозировать направление своих личных интересов в гармонии с интересами природы и общества, тем самым обеспечивая в дальнейшем свое личное и социальное благополучие, что особенно важно для обучающихся с ЗПР.

Существенная особенность учебного предмета «Окружающий мир» состоит в том, что в нем заложена содержательная основа для широкой реализации межпредметных связей всех дисциплин начального образования.

Центральной идеей конструирования содержания и планируемых результатов обучения окружающему миру является раскрытие роли человека в природе и обществе, ознакомление с правилами поведения в среде обитания и освоение общечеловеческих ценностей взаимодействия в системах: «Человек и природа», «Человек и общество», «Человек и другие люди», «Человек и познание». Важнейшей составляющей всех указанных систем является содержание, усвоение которого гарантирует формирование у обучающихся с ЗПР основ здорового и безопасного образа жизни на основе развивающейся способности предвидеть результаты своих поступков и оценки возникшей ситуации.

Общее число часов, рекомендованных для изучения окружающего мира, – 336 часов (два часа в неделю в каждом классе): 1 класс – 66 часов, 1 дополнительный класс – 66 часов, 2 класс – 68 часов, 3 класс – 68 часов, 4 класс – 68 часов.

## **СОДЕРЖАНИЕ УЧЕБНОГО ПРЕДМЕТА «ОКРУЖАЮЩИЙ МИР»**

### **СОДЕРЖАНИЕ ОБУЧЕНИЯ В 1 ДОПОЛНИТЕЛЬНОМ КЛАССЕ**

#### ***Человек и общество***

Школа. Школьные традиции и праздники. Адрес школы. Классный, школьный коллектив. Друзья, взаимоотношения между ними; ценность дружбы, согласия, взаимной помощи.

Совместная деятельность с одноклассниками – учёба, игры, отдых. Рабочее место школьника: удобное размещение учебных материалов и учебного оборудования; поза; освещение рабочего места. Правила безопасной работы на учебном месте.

Режим труда и отдыха.

Семья. Моя семья в прошлом и настоящем. Имена и фамилии членов семьи, их профессии. Взаимоотношения и взаимопомощь в семье. Совместный труд и отдых. Домашний адрес.

Россия – наша Родина. Москва – столица России. Символы России (герб, флаг, гимн). *Народы России*. Первоначальные сведения о родном крае. Название своего населённого пункта (города, села), региона. *Культурные объекты родного края*.

*Ценность и красота рукотворного мира*. Правила поведения в социуме.

#### ***Человек и природа***

Природа – среда обитания человека. Природа и предметы, созданные человеком. Природные материалы. Бережное отношение к предметам, вещам, уход за ними. Неживая и живая природа. Наблюдение за погодой своего края. Погода и термометр. Определение температуры воздуха (воды) по термометру.

Сезонные изменения в природе. Взаимосвязи между человеком и природой. Правила нравственного и безопасного поведения в природе.

Растительный мир. Растения ближайшего окружения (узнавание, называние, краткое описание). Лиственные и хвойные растения. Дикорастущие и культурные растения. Части растения (называние, краткая характеристика значения для жизни растения): корень, стебель, лист, цветок, плод, семя. Комнатные растения, правила содержания и ухода.

Мир животных. Разные группы животных (звери, насекомые, птицы, рыбы и другие). Домашние и дикие животные (различия в условиях жизни). Забота о домашних питомцах.

### ***Правила безопасной жизнедеятельности***

Понимание необходимости соблюдения режима дня, *правил здорового питания* и личной гигиены. Правила безопасности в быту: пользование бытовыми электроприборами, газовыми плитами.

Дорога от дома до школы. Правила безопасного поведения пешехода (дорожные знаки, дорожная разметка, дорожные сигналы).

*Безопасность в информационно-коммуникационной сети «Интернет» (электронный дневник и электронные ресурсы школы) в условиях контролируемого доступа в информационно-телекоммуникационную сеть «Интернет».*

Изучение окружающего мира в 1 дополнительном классе способствует освоению на пропедевтическом уровне ряда **универсальных учебных действий**: познавательных универсальных учебных действий, коммуникативных универсальных учебных действий, регулятивных универсальных учебных действий, совместной деятельности.

Базовые логические действия как часть познавательных универсальных учебных действий способствуют формированию умений:

сравнивать под руководством учителя происходящие в природе изменения; наблюдать под руководством учителя зависимость изменений в живой природе от состояния неживой природы; приводить с опорой на образец примеры представителей разных групп животных (звери, насекомые, рыбы, птицы), называть (после проведенного анализа) главную особенность представителей одной группы (в пределах изученного); приводить с опорой на образец примеры лиственных и хвойных растений, сравнивать их, используя картинный план/схему, устанавливать различия во внешнем виде с опорой на алгоритм.

Работа с информацией как часть познавательных универсальных учебных действий способствует формированию умений:

понимать, что информация может быть представлена в разной форме: текста, иллюстраций, видео, таблицы; соотносить иллюстрацию явления (объекта, предмета) с его названием.

Коммуникативные универсальные учебные действия способствуют формированию умений:

в процессе учебного диалога слушать говорящего; отвечать на вопросы; уважительно относиться к разным мнениям; воспроизводить названия своего населенного пункта, название страны, её столицы; воспроизводить наизусть слова гимна России; соотносить предметы декоративно-прикладного искусства с принадлежностью народу Российской Федерации (с использованием иллюстративно-дидактических материалов учебника, рабочей тетради), описывать предмет по предложенному плану; описывать по предложенному плану время года; сравнивать с опорой на схему/алгоритм домашних и диких животных, объяснять, чем они различаются.



Регулятивные универсальные учебные действия способствуют формированию умений:

сравнивать с помощью учителя и с опорой на план организацию своей жизни с установленными правилами здорового образа жизни (выполнение режима, двигательная активность, закаливание, безопасность использования бытовых электроприборов); оценивать выполнение правил безопасного поведения на дорогах и улицах другими детьми; анализировать с помощью учителя предложенные ситуации: устанавливать нарушения режима дня, организации учебной работы; нарушения правил дорожного движения, правил пользования электро- и газовыми приборами.

Совместная деятельность способствует формированию умений соблюдать правила общения в совместной деятельности (при необходимости под руководством взрослого): договариваться, справедливо распределять работу, определять нарушение правил взаимоотношений, при участии учителя устранять возникающие конфликты.

## **ПЛАНИРУЕМЫЕ РЕЗУЛЬТАТЫ ОСВОЕНИЯ ПРОГРАММЫ ПО ОКРУЖАЮЩЕМУ МИРУ НА УРОВНЕ НАЧАЛЬНОГО ОБЩЕГО ОБРАЗОВАНИЯ**

### **Личностные результаты**

Личностные результаты освоения программы по окружающему миру характеризуют готовность обучающихся с ЗПР руководствоваться традиционными российскими социокультурными и духовно-нравственными ценностями, принятыми в обществе правилами и нормами поведения и должны отражать приобретение первоначального опыта деятельности обучающихся, в части:

1) гражданско-патриотического воспитания:

становление ценностного отношения к своей Родине – России; понимание особой роли многонациональной России в современном мире; осознание своей этнокультурной и российской гражданской идентичности, принадлежности к российскому народу, к своей национальной общности; сопричастность к прошлому, настоящему и будущему своей страны и родного края; проявление интереса к истории и многонациональной культуре своей страны, уважения к своему и другим народам; первоначальные представления о человеке как члене общества, осознание прав и ответственности человека как члена общества;

2) духовно-нравственного воспитания:

проявление культуры общения, уважительного отношения к людям, их взглядам, признанию их индивидуальности; принятие существующих в обществе нравственно-этических норм поведения и правил межличностных отношений, которые строятся на проявлении гуманизма, сопереживания, уважения и доброжелательности; применение правил совместной деятельности, проявление способности договариваться, неприятие любых форм поведения, направленных на причинение физического и морального вреда другим людям;

3) эстетического воспитания:

понимание особой роли России в развитии общемировой художественной культуры, проявление уважительного отношения, восприимчивости и интереса к разным видам искусства, традициям и творчеству своего и других народов; использование полученных знаний в продуктивной и преобразующей деятельности, в разных видах художественной деятельности.

4) физического воспитания, формирования культуры здоровья и эмоционального благополучия:

соблюдение правил организации здорового и безопасного (для себя и других людей) образа жизни; выполнение правил безопасного поведения в окружающей среде (в том числе информационной); приобретение опыта эмоционального отношения к среде обитания, бережное отношение к физическому и психическому здоровью;

5) трудового воспитания:

осознание ценности трудовой деятельности в жизни человека и общества, ответственное потребление и бережное отношение к результатам труда, навыки участия в различных видах трудовой деятельности, интерес к различным профессиям;

6) экологического воспитания:

осознание роли человека в природе и обществе, принятие экологических норм поведения, бережного отношения к природе, неприятие действий, приносящих ей вред;

7) ценности научного познания:

осознание ценности познания для развития человека, необходимости самообразования и саморазвития; проявление познавательного интереса, активности, инициативности, любознательности и самостоятельности в расширении своих знаний, в том числе с использованием различных информационных средств.

Личностные результаты, обеспечивающие адаптацию обучающегося ЗПР к изменяющимся условиям социальной и природной среды:

овладение начальными навыками адаптации в динамично изменяющемся и развивающемся мире;

принятие и освоение социальной роли обучающегося;

развитие самостоятельности и личной ответственности за свои поступки;

способность к осмыслению социального окружения, своего места в нем;

формирование навыков сотрудничества со взрослыми и сверстниками в разных социальных ситуациях;

участие в социально значимой деятельности;

развитие адекватных представлений о собственных возможностях, о насущно необходимом жизнеобеспечении;

овладение социально-бытовыми умениями, используемыми в повседневной жизни;

владение навыками коммуникации и принятыми ритуалами социального взаимодействия, в том числе с использованием информационных технологий.

В результате изучения окружающего мира на уровне начального общего образования у обучающегося с ЗПР будут сформированы познавательные универсальные учебные действия, коммуникативные универсальные учебные действия, регулятивные универсальные учебные действия, совместная деятельность.

## **Метапредметные результаты**

У обучающегося с ЗПР будут сформированы следующие базовые логические действия как часть познавательных универсальных учебных действий:

понимать целостность окружающего мира (взаимосвязь природной и социальной среды обитания) на доступном уровне, проявлять способность ориентироваться в изменяющейся действительности; на основе наблюдений доступных объектов окружающего мира устанавливать связи и зависимости между объектами (часть целое; причина – следствие; изменения во времени и в пространстве) по наводящим вопросам; сравнивать объекты окружающего мира, устанавливать основания для сравнения, устанавливать аналогии по предложенному плану, опорной схеме; объединять части объекта (объекты) по определённому признаку; определять существенный признак для классификации, классифицировать предложенные объекты после проведенного анализа/ с опорой на образец; находить закономерности и противоречия в рассматриваемых фактах, данных и наблюдениях на основе предложенного алгоритма; выявлять недостаток информации для решения учебной (практической) задачи на основе предложенного алгоритма с помощью учителя.

У обучающегося будут сформированы следующие базовые исследовательские действия как часть познавательных универсальных учебных действий:

проводить (по предложенному плану) наблюдения, несложные опыты; проявлять интерес к экспериментам, проводимым под руководством учителя; определять разницу между реальным и желательным состоянием объекта (ситуации) на основе предложенных вопросов; формулировать с помощью учителя цель предстоящей работы; моделировать с помощью учителя ситуации на основе изученного материала о связях в природе (живая и неживая природа, цепи питания; природные зоны), а также в социуме (лента времени; поведение и его последствия; коллективный труд и его результаты и другое); проводить по предложенному плану под руководством учителя опыт, несложное исследование по установлению особенностей объекта изучения и связей между объектами (часть – целое, причина – следствие); формулировать выводы на основе результатов проведённого наблюдения (опыта, измерения, исследования) по наводящим вопросам.

У обучающегося будут сформированы следующие умения работать с информацией как часть познавательных универсальных учебных действий:

использовать под руководством учителя различные источники для поиска информации, выбирать источник получения информации с учётом учебной задачи; находить в предложенном источнике информацию, представленную в явном виде, согласно заданному алгоритму; распознавать достоверную и недостоверную информацию на основе предложенного учителем способа её проверки; находить и использовать с помощью взрослых для решения учебных задач текстовую, графическую, аудиовизуальную информацию; читать и интерпретировать с помощью учителя графически представленную информацию: схему, таблицу, иллюстрацию; соблюдать правила информационной безопасности в условиях контролируемого доступа в информационно-телекоммуникационную сеть «Интернет» (с помощью учителя); создавать текстовую, видео-, графическую, звуковую информацию в соответствии с учебной

задачей; фиксировать полученные результаты в текстовой форме (отчёт, выступление, высказывание) и графическом виде (рисунок, схема, диаграмма) с помощью взрослых.

У обучающегося будут сформированы следующие умения общения как часть коммуникативных универсальных учебных действий:

в процессе диалогов задавать вопросы, высказывать суждения; признавать возможность существования разных точек зрения; корректно высказывать своё мнение; соблюдать правила ведения диалога и дискуссии; проявлять уважительное отношение к собеседнику; использовать смысловое чтение для определения темы, главной мысли текста о природе, социальной жизни, взаимоотношениях и поступках людей; создавать устные и письменные тексты (описание, рассуждение, повествование) на доступном уровне; конструировать обобщения и выводы на основе полученных результатов наблюдений и опытной работы, подкреплять их доказательствами с помощью взрослых; находить ошибки и восстанавливать деформированный текст об изученных объектах и явлениях природы, событиях социальной жизни; готовить небольшие публичные выступления с возможной презентацией (текст, рисунки, фото, плакаты и другое) к тексту выступления с помощью взрослых.

У обучающегося будут сформированы следующие умения самоорганизации как части регулятивных универсальных учебных действий:

планировать с помощью учителя действия по решению учебной задачи; выстраивать последовательность выбранных действий и операций по опорному плану.

У обучающегося будут сформированы следующие умения самоконтроля и самооценки как части регулятивных универсальных учебных действий:

осуществлять контроль процесса и результата своей деятельности по предложенному алгоритму; находить ошибки в своей работе и устанавливать их причины; корректировать свои действия при необходимости (с небольшой помощью учителя); объективно оценивать результаты своей деятельности, соотносить свою оценку с оценкой учителя; оценивать при помощи учителя целесообразность выбранных способов действия, при необходимости корректировать их.

У обучающегося будут сформированы следующие умения совместной деятельности:

понимать значение коллективной деятельности для успешного решения учебной (практической) задачи; участвовать в формулировании краткосрочных и долгосрочных целей совместной деятельности (на основе изученного материала по окружающему миру) по наводящим вопросам; участвовать в коллективной деятельности по достижению общей цели: распределять роли, договариваться, обсуждать процесс и результат совместной работы; проявлять готовность руководить, выполнять поручения, подчиняться; выполнять правила совместной деятельности: справедливо распределять и оценивать работу каждого участника; считаться с наличием разных мнений; не допускать конфликтов, при их возникновении мирно разрешать их (при необходимости обращаясь с помощью взрослого); ответственно выполнять свою часть работы.

## **ПРЕДМЕТНЫЕ РЕЗУЛЬТАТЫ ИЗУЧЕНИЯ ОКРУЖАЮЩЕГО МИРА**

## **1 дополнительный класс**

К концу обучения в 1 дополнительном классе обучающийся научится:

называть себя и членов своей семьи по фамилии, имени, отчеству, профессии членов своей семьи, домашний адрес и адрес своей школы; проявлять уважение (на доступном уровне) к семейным ценностям и традициям, соблюдать при напоминании взрослого правила нравственного поведения в социуме и на природе; воспроизводить название своего населённого пункта, региона, страны; приводить с помощью учителя примеры культурных объектов родного края, школьных традиций и праздников, традиций и ценностей своей семьи, профессий; различать с опорой на образец объекты живой и неживой природы, объекты, созданные человеком, и природные материалы; знать и показывать части растений (корень, стебель, лист, цветок, плод, семя); знать группы животных (насекомые, рыбы, птицы, звери); описывать на основе опорных схем/слов наиболее распространённые в родном крае дикорастущие и культурные растения, диких и домашних животных, сезонные явления в разные времена года; деревья, кустарники, травы; основные группы животных (насекомые, рыбы, птицы, звери); выделять их наиболее существенные признаки применяя опорные слова, используя алгоритм; применять правила ухода за комнатными растениями и домашними животными используя памятку с алгоритмом последовательности действий; проводить под руководством взрослого, соблюдая правила безопасного труда, несложные групповые и индивидуальные наблюдения (в том числе за сезонными изменениями в природе своей местности), измерения (в том числе вести счёт времени, измерять температуру воздуха ) и опыты под руководством учителя (используя наглядный алгоритм последовательности действий); давать оценку на примитивном уровне ситуациям, раскрывающим положительное и негативное отношение к природе; знать правила поведения в быту, в общественных местах; соблюдать под руководством взрослого правила безопасности на учебном месте школьника во время наблюдений и опытов; безопасно пользоваться бытовыми электроприборами (при обязательном присутствии взрослого); иметь представление о правилах здорового питания и соблюдать правила личной гигиены; соблюдать правила безопасного поведения пешехода; соблюдать правила безопасного поведения в природе; с помощью взрослых (учителя, родителей) пользоваться электронным дневником и электронными образовательными и информационными ресурсами.

## ТЕМАТИЧЕСКОЕ ПЛАНИРОВАНИЕ

№	Тема, раздел курса	Программное содержание	Методы и формы организации обучения. Характеристика деятельности обучающихся с ЗПР
1	<b>Человек и общество.</b> <b>16 часов</b>	Школьные праздники. Классный, школьный коллектив, совместная деятельность. Одноклассники, взаимоотношения между ними; <i>ценность дружбы, взаимной помощи.</i> Рабочее место школьника. Правила безопасной работы на учебном месте, режим труда и отдыха.	Экскурсия по школе, знакомство с помещениями. Беседа по теме, например, «Зачем нужно каждое помещение». Обсуждение ситуаций по теме, например, «Правила поведения в классе и в школе». Практическое упражнение в расположении школьных предметов на рабочем месте. Игры и упражнения в собирании/разбирании портфеля. Беседа по теме, например, «Какой предмет нужен на каком уроке».
		Россия. Москва – столица России. Первоначальные сведения о родном крае. Труд людей. <i>Ценность и красота рукотворного мира.</i> Правила поведения в социуме.	Просмотр видеофрагментов и других материалов (по выбору) на темы «Москва – столица России», «Экскурсия по Москве». Экскурсии, целевые прогулки о родном крае, труде людей. Рассмотрение изделий народных промыслов народов России. Беседа, игры и инсценировки по теме, например, «Правила поведения в учреждениях культуры — в театре, музее, библиотеке». Просмотр мультимедийных фильмов по теме.
		<i>Моя семья в прошлом и настоящем.</i> Имена и фамилии членов семьи. Взаимоотношения и взаимопомощь в семье. Совместный труд и отдых. Домашний адрес.	Работа с иллюстративным материалом: рассмотрение фото, репродукций на тему «Семья» совместно с детьми. Беседа по теме, например, «Что такое семья». Просмотр мультимедийных фильмов/ анимированных презентаций по теме «Как семья проводит свободное время». Диалог учителя с детьми о совместных делах/временипрепровождении.
2	<b>Человек и природа.</b> <b>37 часов</b>	Природа и предметы, созданные человеком. Бережное отношение к предметам, вещам, уход за ними. <i>Неживая и живая природа.</i> Погода и термометр. Наблюдение за погодой своего края. Сезонные изменения в природе. Правила нравственного и безопасного поведения в природе.	Обсуждение ситуаций по теме, например, «Правила поведения в природе». Экскурсии по теме, например, «Сезонные изменения в природе, наблюдение за погодой». Зарисовка термометра. Практическая работа по теме, например, «Измеряем температуру». Ведение календаря погоды. Рассмотрение и беседа по иллюстративному материалу «Живая и неживая природа». Дидактическая игра «живое/неживое».
		Растения ближайшего окружения (узнавание, название, краткое описание). Лиственные и хвойные растения. Части растения (называние, краткая характеристика значения для жизни растения): корень, стебель, лист, цветок. Комнатные растения, правила содержания и ухода.	Экскурсия. Сравнение внешнего вида деревьев, кустарников, трав. Знакомство с атласом-определителем. Практическая работа по нахождению знакомых растений в атласе-определителе. Практическая работа по теме, например, «Найдите у растений их части». Рассмотрение и зарисовка частей растения. Практическая работа по теме, например, «Учимся ухаживать за растениями уголка природы». Составление памятки по теме «Ухаживаем за комнатными растениями».
		<i>Разные группы животных (звери, насекомые, птицы, рыбы и др.).</i> Домашние и дикие животные (различия в условиях жизни). Забота о домашних	Игра-классификация «Какие бывают животные». Наблюдения за поведением животных в естественных условиях: повадки птиц, движения зверей, условия обитания насекомых (во время экскурсий),

		питомцах.	целевых прогулок, просмотра видеоматериалов). Просмотр видеофрагментов по теме «Дикие и домашние животные». Дидактическая игра «2 лишний» (по теме «Дикие и домашние животные»). Беседы с детьми по теме, например, «Мой домашний питомец».
3	<b>Правила безопасной жизни. 7 часов</b>	Необходимость соблюдения режима дня, правил личной гигиены. Правила безопасности в быту: пользование бытовыми электроприборами, газовыми плитами. Дорога от дома до школы. Правила безопасного поведения пешехода (дорожные знаки, дорожная разметка, дорожные сигналы).	Беседа по теме, например, «Что такое режим дня»: обсуждение режима дня первоклассника. Практическое занятие (при наличии условий) в кабинете технологии: «Правила пользования газовой и электроплитой». Составление памятки по теме, например, «Телефоны экстренных служб». Рассмотрение и зарисовка основных дорожных знаков, светофора. Дидактическая игра «Три сигнала светофора». Просмотр мультипликационных фильмов по теме «Правила дорожного движения».
Резерв: 6 часов			

Последовательность тематических блоков и выделенное количество учебных часов на их изучение носят рекомендательный характер и могут быть скорректированы с учётом резервных уроков для обеспечения возможности реализации дифференциации содержания с учётом образовательных потребностей и интересов обучающихся.

1 дополнительный класс (66 часов)

№	Тема, раздел курса	Программное содержание	Методы и формы организации обучения. Характеристика деятельности обучающихся
1	<b>Человек и общество. 16 часов</b>	Школьные традиции и праздники. Классный, школьный коллектив, совместная деятельность. Одноклассники, взаимоотношения между ними; ценность дружбы, взаимной помощи. Рабочее место школьника. Правила безопасной работы на учебном месте, режим труда и отдыха.	Экскурсия по школе. Обсуждение ситуаций по теме, например, «Правила поведения в классе и в школе». Обсуждение ситуаций о небезопасном поведении в школе. Рассмотрении иллюстративного материала по теме «Одноклассники». Беседа по теме, например, «Как содержать рабочее место в порядке». Игра «Кто быстрее правильно приготовит рабочее место». Составление памятки «Правила обращения с опасными школьными принадлежностями».
		Россия. Москва — столица России. Народы России. Первоначальные сведения о родном крае. Название своего населённого пункта (города, села), региона. <i>Культурные объекты родного края.</i> Труд людей. <i>Ценность и красота рукотворного мира.</i> Правила поведения в социуме.	Просмотр и обсуждение иллюстраций и других материалов (по выбору) на темы «Москва — столица России», «Экскурсия по Москве». Экскурсии, целевые прогулки, просмотр иллюстраций, видеофрагментов и других материалов (по выбору) о родном крае, труде людей. Рассмотрение изделий народных промыслов родного края и народов России. Игра «Угадай промысел по описанию». Беседа по теме, например, «Правила поведения в учреждениях культуры — в театре, музее, библиотеке».
		Моя семья в прошлом и настоящем. Имена и фамилии членов семьи, их профессии. Взаимоотношения и взаимопомощь в семье. Совместный труд и отдых. Домашний адрес.	Работа с иллюстративным материалом: рассмотрение фото, репродукций на тему «Семья». Беседа с детьми о профессиях родителей. Дидактическая игра «Угадай профессию». Учебный диалог по теме, например, «Что такое семья». Рассказы детей по теме, например, «Как наша семья проводит свободное время».
2	<b>Человек и природа.</b>	Природа и предметы, созданные человеком.	Учебный диалог по теме, например, «Почему люди должны оберегать и

	<p><b>37 часов</b></p>	<p>Природные материалы. Бережное отношение к предметам, вещам, уход за ними. Неживая и живая природа. Погода и термометр. Наблюдение за погодой своего края. Сезонные изменения в природе. Взаимосвязи между человеком и природой. Правила нравственного и безопасного поведения в природе.</p> <p>Растения ближайшего окружения (узнавание, название, краткое описание). Лиственные и хвойные растения. Дикорастущие и культурные растения. Части растения (название, краткая характеристика значения для жизни растения): корень, стебель, лист, цветок, плод, семя. Комнатные растения, правила содержания и ухода.</p> <p>Разные группы животных (звери, насекомые, птицы, рыбы и др.). Домашние и дикие животные (различия в условиях жизни). Забота о домашних питомцах.</p>	<p>охранять природу». Рассматривание иллюстраций и обсуждение по теме, например, «Правила поведения в природе». Экскурсии по теме, например, «Сезонные изменения в природе, наблюдение за погодой». Практическая работа по теме, например, «Измеряем температуру воды». Работа с иллюстративным материалом: «Живая и неживая природа». Дидактическая игра «Живое/неживое».</p> <p>Экскурсия. Сравнение внешнего вида деревьев, кустарников, трав. Определение названия по внешнему виду дерева. Работа с иллюстративным материалом: деление растений на две группы — дикорастущие и культурные. Учебный диалог по теме, например, «Чем различаются дикорастущие и культурные растения?». Дидактическая игра «Дикорастущее/культурное». Знакомство с гербарием. Обучение определению на гербарии частей растения. Практическая работа «Составление гербария». Рассматривание и зарисовка разнообразия частей растения: разные листья, разные цветки и плоды, разные корни (по выбору). Практическая работа по теме, например, «Правильно ухаживаем за растениями уголка природы».</p> <p>Игра-соревнование по теме, например, «Кто больше назовет насекомых (птиц, зверей...)». Наблюдения за поведением животных в естественных условиях: повадки птиц, движения зверей, условия обитания насекомых (во время экскурсий, целевых прогулок, просмотра видеоматериалов). Логическая задача: найди ошибку в иллюстрациях — какое животное попало в эту группу неправильно. Рассказы детей по теме, например, «Мой домашний питомец».</p>
3	<p><b>Правила безопасной жизни.</b> <b>7 часов</b></p>	<p>Необходимость соблюдения режима дня, правил здорового питания и личной гигиены. Правила безопасности в быту: пользование бытовыми электроприборами, газовыми плитами. Дорога от дома до школы. Правила безопасного поведения пешехода (дорожные знаки, дорожная разметка, дорожные сигналы). <i>Безопасность в информационно-телекоммуникационной сети «Интернет» (электронный дневник и электронные ресурсы школы) в условиях контролируемого доступа в информационно-телекоммуникационную сеть «Интернет».</i></p>	<p>Беседа по теме, например, «Что такое режим дня»: обсуждение режима дня первоклассника. Практическая работа по составлению режима дня. Рассказ учителя: «Что такое правильное питание». Практическая работа «Составление коллажа «Полезная еда для школьника». Повторение правил пользования газовой и электроплитой». Рассматривание иллюстративного материала «Правильные действия по вызову экстренных служб». Дидактическая игра по теме, например, «Правила поведения на улицах и дорогах, дорожные знаки».</p>
Резерв: 6 часов			



## ПОУРОЧНОЕ ПЛАНИРОВАНИЕ 1 ДОПОЛНИТЕЛЬНЫЙ КЛАСС

№ п/п	Тема урока	Количество часов			Дата изучения по плану	Дата изучения по факту	Электронные цифровые образовательные ресурсы
		Всего	Контрольные работы	Практические работы			
1	Мы – школьники. Адрес школы. Знакомство со школьными помещениями	1					Урок «Когда учиться интересно? Мой класс и моя школа» (РЭШ) <a href="https://resh.edu.ru/subject/lesson/5958/start/104569/">https://resh.edu.ru/subject/lesson/5958/start/104569/</a>
2	Классный коллектив. Мои друзья – одноклассники. Правила совместной деятельности	1					Урок "Одноклассники, взаимоотношения между ними; ценность дружбы, взаимной помощи" (Инфоурок) <a href="https://infourok.ru/konspekt-uroka-po-okruzhayushemu-miru-na-temu-odnoklassniki-vzaimootnosheniya-mezhdunimi-cennost-druzhby-vzaimnoj-pomoshi-1-kl-6198121.html">https://infourok.ru/konspekt-uroka-po-okruzhayushemu-miru-na-temu-odnoklassniki-vzaimootnosheniya-mezhdunimi-cennost-druzhby-vzaimnoj-pomoshi-1-kl-6198121.html</a>
3	Учебный класс. Рабочее место школьника. Режим учебного труда, отдыха	1					Урок «Ты ученик» (Инфоурок) <a href="https://iu.ru/video-lessons/818f4005-e65b-4c76-">https://iu.ru/video-lessons/818f4005-e65b-4c76-</a> Урок «Режим дня школьника» (Инфоурок) <a href="https://iu.ru/video-lessons/c960ef9f-5eb5-4199-8aab-74cda879504a">https://iu.ru/video-lessons/c960ef9f-5eb5-4199-8aab-74cda879504a</a>
4	Семейные поколения. Моя семья в прошлом и настоящем	1					Урок "Моя семья в прошлом и настоящем" <a href="https://infourok.ru/metodicheskaya-razrabotka-vneklassnogo-meropriyatiya-na-temu-moya-semya-v-proshlom-nastoyaschem-i-buduschem-3191125.html">https://infourok.ru/metodicheskaya-razrabotka-vneklassnogo-meropriyatiya-na-temu-moya-semya-v-proshlom-nastoyaschem-i-buduschem-3191125.html</a>
5	Семья – коллектив. Права и	1					Урок «Как мы отдыхаем спорт,

	обязанности членов семьи						искусство, путешествие» (Инфоурок) <a href="https://iu.ru/video-lessons/dc50ae64-c4ef-4d89-9a13-67b4a9fc178c">https://iu.ru/video-lessons/dc50ae64-c4ef-4d89-9a13-67b4a9fc178c</a> Урок «Занятия родителей» (Инфоурок) <a href="https://iu.ru/video-lessons/861f77e7-33e8-4476-9d93-95c925d00b9c">https://iu.ru/video-lessons/861f77e7-33e8-4476-9d93-95c925d00b9c</a>
6	Наша страна – Россия, Российская Федерация	1					Урок "Наша страна - Россия" (Учителя.com) <a href="https://uchitelya.com/okruzhayuschiy-mir/179412-konspekt-uroka-po-okruzhayuschemu-miru-nasha-strana-rossiya-1-klass.html">https://uchitelya.com/okruzhayuschiy-mir/179412-konspekt-uroka-po-okruzhayuschemu-miru-nasha-strana-rossiya-1-klass.html</a>
7	Наша Родина: от края и до края. Символы России	1					Урок «Страна, в которой мы живем» (Инфоурок) <a href="https://iu.ru/video-lessons/983ad6a6-401d-42a5-9b12-057623d1e631">https://iu.ru/video-lessons/983ad6a6-401d-42a5-9b12-057623d1e631</a>
8	Столица России - Москва. Достопримечательности Москвы	1					Урок «Что мы знаем о Москве? Моя малая Родина»(РЭШ) <a href="https://resh.edu.ru/subject/lesson/5164/start/273959/">https://resh.edu.ru/subject/lesson/5164/start/273959/</a>
9	Народы России. Народов дружная семья	1					Урок «Что такое Родина и что мы знаем о народах России?» (РЭШ) <a href="https://resh.edu.ru/subject/lesson/5091/start/118888/">https://resh.edu.ru/subject/lesson/5091/start/118888/</a>
10	Родной край – малая Родина. Первоначальные сведения о родном крае: название	1					Урок «Первоначальные сведения о родном крае. Название своего села, региона. Твоя малая Родина» (Мультиурок) <a href="https://multiurok.ru/files/pervonachalnye-svedeniia-o-rodnom-krae-nazvanie-sv.html">https://multiurok.ru/files/pervonachalnye-svedeniia-o-rodnom-krae-nazvanie-sv.html</a>
11	Путешествие по родному краю	1					Урок "Родной край" (Инфоурок)

							<a href="https://infourok.ru/konspekt-uroka-po-okruzhayuschemu-miru-rodnoy-kray-klass-3438104.html">https://infourok.ru/konspekt-uroka-po-okruzhayuschemu-miru-rodnoy-kray-klass-3438104.html</a>
12	Культурные объекты родного края	1					Урок «Первоначальные сведения о родном крае. Название своего села, региона. Твоя малая Родина» (Мультурок) <a href="https://multiurok.ru/files/pervonachalnye-svedeniia-o-rodnom-krae-nazvanie-sv.html">https://multiurok.ru/files/pervonachalnye-svedeniia-o-rodnom-krae-nazvanie-sv.html</a>
13	Труд людей родного края	1					Презентация "Особенности труда людей родного края, их профессии. Мы в городе, селе" <a href="https://pptcloud.ru/okruzhayushchij-mir/konspekt-uroka-po-okruzhayuschemu-miru-dlya-1-klassa-osobennosti-truda">https://pptcloud.ru/okruzhayushchij-mir/konspekt-uroka-po-okruzhayuschemu-miru-dlya-1-klassa-osobennosti-truda</a>
14	Декоративное творчество народов, которое воплотилось в одежде, предметах быта, игрушках	1					Урок" Ценность и красота рукотворного мира" (Инфоурок) <a href="https://infourok.ru/konspekt-uroka-po-okruzhayuschemu-miru-rodnoy-kray-klass-3438104.html">https://infourok.ru/konspekt-uroka-po-okruzhayuschemu-miru-rodnoy-kray-klass-3438104.html</a>
15	Отражение в предметах декоративного искусства природных условий жизни и традиций народов РФ	1					Урок "Природа и рукотворный мир"(РЭШ) <a href="https://resh.edu.ru/subject/lesson/5625/main/154926/">https://resh.edu.ru/subject/lesson/5625/main/154926/</a>
16	Мы идём в театр	1					Презентация "Правила поведения в обществе" <a href="https://edupres.ru/prezentatsii-po-okruzhayuschemu-miru/1-klass/file/51466-pravila-povedeniya-v-sotsiume">https://edupres.ru/prezentatsii-po-okruzhayuschemu-miru/1-klass/file/51466-pravila-povedeniya-v-sotsiume</a> Видеоурок "Школа хороших манер" <a href="https://www.youtube.com/watch?v=AyKt47">https://www.youtube.com/watch?v=AyKt47</a>

							<a href="#">DzVTA</a>
17	Семейные традиции. Труд и отдых в семье	1					Урок «Как живёт семья? Моя семья!» (РЭШ) <a href="https://resh.edu.ru/subject/lesson/3632/conspect/122819/">https://resh.edu.ru/subject/lesson/3632/conspect/122819/</a>
18	Культура народов России. Фольклор народов России	1					Урок "Обычаи, обряды и традиции русского народа" (Инфоурок) <a href="https://infourok.ru/prezentaciya_po_okruzhayushchemu_miru_na_temu_obychai_obryady_i_tradicii_russkogo_naroda_1_-4-187182.htm">https://infourok.ru/prezentaciya_po_okruzhayushchemu_miru_na_temu_obychai_obryady_i_tradicii_russkogo_naroda_1_-4-187182.htm</a>
19	Культура народов России. Декоративное искусство народов России	1					Урок "Народно-прикладное искусство в России" (Учителя.com) <a href="https://uchitelya.com/okruzhayushchiy-mir/69920-prezentaciya-narodno-prikladnoe-iskusstvo-1-4-klass.html">https://uchitelya.com/okruzhayushchiy-mir/69920-prezentaciya-narodno-prikladnoe-iskusstvo-1-4-klass.html</a>
20	Что такое окружающий мир. Что природа даёт человеку?	1					Урок «Почему мы всё чаще слышим слово "экология"?» (РЭШ) <a href="https://resh.edu.ru/subject/lesson/3675/start/97796/">https://resh.edu.ru/subject/lesson/3675/start/97796/</a>
21	Значение природы в жизни людей: природа кормит, лечит	1					Урок «Природа вокруг тебя» (Инфоурок) <a href="https://iu.ru/video-lessons/2e182dda-b204-48d4-a2a5-8fd39b6a8133">https://iu.ru/video-lessons/2e182dda-b204-48d4-a2a5-8fd39b6a8133</a>
22	Природа и человек. Природные материалы и изделия из них. Наше творчество	1					Урок "Природа и предметы, созданные человеком. Природные материалы. Бережное отношение к предметам, вещам, уход за ними" (Инфоурок) <a href="https://infourok.ru/priroda-i-predmety-sozdannye-chelovekom-prirodnye-materialy-berezhnoe-otnoshenie-">https://infourok.ru/priroda-i-predmety-sozdannye-chelovekom-prirodnye-materialy-berezhnoe-otnoshenie-</a>

							<a href="http://k-predmetam-vesham-uhod-za-nimi-6387508.html">k-predmetam-vesham-uhod-za-nimi-6387508.html</a> Урок "Природа и творчество. природные материалы. Листья и фантазии (РЭШ) <a href="https://resh.edu.ru/subject/lesson/5365/conspect/167914/">https://resh.edu.ru/subject/lesson/5365/conspect/167914/</a>
23	Явления и объекты неживой природы	1					Урок «Живая и неживая природа» (Инфоурок) <a href="https://iu.ru/video-lessons/0a12552a-3fc6-4aa0-8713-fa3369dc6234">https://iu.ru/video-lessons/0a12552a-3fc6-4aa0-8713-fa3369dc6234</a>
24	Объекты живой природы. Сравнение объектов неживой и живой природы: выделение различий	1					Урок "Живая и неживая природа. Явления природы. Что такое погода" (РЭШ) <a href="https://resh.edu.ru/subject/lesson/5531/main/155081/">https://resh.edu.ru/subject/lesson/5531/main/155081/</a>
25	Наблюдаем за погодой. Анализ результатов наблюдений	1					Урок "Изучаем погоду родного края" (Инфоурок) <a href="https://infourok.ru/izuchаем-pogodu-rodnogo-kрая-6385176.html">https://infourok.ru/izuchаем-pogodu-rodnogo-kрая-6385176.html</a>
26	Что такое термометр. Измерение температуры воздуха и воды как способы определения состояния погоды	1					Урок "Погода. Что такое термометр?" (Инфоурок) <a href="https://infourok.ru/konspekt-uroka-po-okružhayuschemu-miru-na-temu-pogoda-что-такое-termometr-1641453.html">https://infourok.ru/konspekt-uroka-po-okružhayuschemu-miru-na-temu-pogoda-что-такое-termometr-1641453.html</a>
27	Практические занятия: измерение температуры воздуха и воды в разных условиях (в комнате, на улице)	1		1			Практическая работа (Инфоурок) <a href="https://infourok.ru/urok-po-okružhayuschemu-miru-na-temu-instrumenti-i-pribori-prakticheskaya-rabota-opredelenie-temperaturi-2414276.html">https://infourok.ru/urok-po-okružhayuschemu-miru-na-temu-instrumenti-i-pribori-prakticheskaya-rabota-opredelenie-temperaturi-2414276.html</a>
28	Времена года: наблюдения за особенностью погоды, жизнью растительного и животного	1					Урок "Природа и ее сезонные изменения" (1 сентября) <a href="https://urok.1sept.ru/articles/658490">https://urok.1sept.ru/articles/658490</a>

	мира осенью						<p>Видеоурок "Сезонные изменения в жизни организмов"  <a href="https://www.youtube.com/watch?v=XL9guLjLn8w">https://www.youtube.com/watch?v=XL9guLjLn8w</a> Презентация (Инфоурок)  "Сезонные изменения в природе"  <a href="https://infourok.ru/prezentaciya-po-okruzhayushemu-miru-na-temu-sezonnye-izmeneniya-v-prirode-1-klass-6414277.html">https://infourok.ru/prezentaciya-po-okruzhayushemu-miru-na-temu-sezonnye-izmeneniya-v-prirode-1-klass-6414277.html</a></p>
29	Времена года: наблюдения за особенностью погоды, жизнью растительного и животного мира зимой	1					<p>Урок "Природа и ее сезонные изменения" (1 сентября)  <a href="https://urok.1sept.ru/articles/658490">https://urok.1sept.ru/articles/658490</a>  Видеоурок "Сезонные изменения в жизни организмов"  <a href="https://www.youtube.com/watch?v=XL9guLjLn8w">https://www.youtube.com/watch?v=XL9guLjLn8w</a> Презентация (Инфоурок)  "Сезонные изменения в природе"  <a href="https://infourok.ru/prezentaciya-po-okruzhayushemu-miru-na-temu-sezonnye-izmeneniya-v-prirode-1-klass-6414277.html">https://infourok.ru/prezentaciya-po-okruzhayushemu-miru-na-temu-sezonnye-izmeneniya-v-prirode-1-klass-6414277.html</a></p>
30	Времена года: наблюдения за особенностью погоды, жизнью растительного и животного мира весной	1					<p>Урок "Природа и ее сезонные изменения" (1 сентября)  <a href="https://urok.1sept.ru/articles/658490">https://urok.1sept.ru/articles/658490</a>  Видеоурок "Сезонные изменения в жизни организмов"  <a href="https://www.youtube.com/watch?v=XL9guLjLn8w">https://www.youtube.com/watch?v=XL9guLjLn8w</a> Презентация (Инфоурок)  "Сезонные изменения в природе"  <a href="https://infourok.ru/prezentaciya-po-okruzhayushemu-miru-na-temu-sezonnye-izmeneniya-v-prirode-1-klass-6414277.html">https://infourok.ru/prezentaciya-po-okruzhayushemu-miru-na-temu-sezonnye-izmeneniya-v-prirode-1-klass-6414277.html</a></p>
31	Труд и быт людей в разные времена года	1					<p>Урок "Изменения в природе и труде людей в различные времена года"</p>

							(Инфоурок) <a href="https://infourok.ru/konspekt-uchebnogo-zanyatiya-po-uchebnomu-predmetu-chelovek-i-mir-na-temu-izmeneniya-v-prirode-i-trude-lyudej-v-razlichnye-vreme-5080110.html">https://infourok.ru/konspekt-uchebnogo-zanyatiya-po-uchebnomu-predmetu-chelovek-i-mir-na-temu-izmeneniya-v-prirode-i-trude-lyudej-v-razlichnye-vreme-5080110.html</a>
32	Прогулки на природе. Правила поведения	1					Урок «Почему мы не будем рвать цветы, ловить бабочек и будем соблюдать тишину в лесу?» (РЭШ) <a href="https://resh.edu.ru/subject/lesson/5539/start/122515/">https://resh.edu.ru/subject/lesson/5539/start/122515/</a>
33	Что мы знаем о растениях?	1					Урок "Растения" (Инфоурок) <a href="https://infourok.ru/prezentaciya-po-okruzhayushemu-miru-rasteniya-1-klass-5110163.html">https://infourok.ru/prezentaciya-po-okruzhayushemu-miru-rasteniya-1-klass-5110163.html</a> Видеоурок "Разнообразии растений" <a href="https://www.youtube.com/watch?v=tpHgpEHwc5U">https://www.youtube.com/watch?v=tpHgpEHwc5U</a>
34	Особенности лиственных растений: узнавание, краткое описание. Лиственные растения нашего края	1					Урок "Лиственные и хвойные растения" (Инфоурок) <a href="https://infourok.ru/urok-po-okruzhayushemu-miru-dlya-klassa-listvennie-i-hvoynie-rasteniya-1975006.html">https://infourok.ru/urok-po-okruzhayushemu-miru-dlya-klassa-listvennie-i-hvoynie-rasteniya-1975006.html</a>
35	Особенности хвойных растений: узнавание, краткое описание. Хвойные растения нашего края	1					Урок "Такие разные листья" (РЭШ) <a href="https://resh.edu.ru/subject/lesson/4043/train/117461/">https://resh.edu.ru/subject/lesson/4043/train/117461/</a> Видеоурок "Лиственные и хвойные растения" <a href="https://yandex.ru/video/preview/15731241113721336936">https://yandex.ru/video/preview/15731241113721336936</a>
36	Дикорастущие и культурные растения вокруг нас. Сходство и различия дикорастущих и	1					Видеоурок "Дикорастущие и культурные растения" <a href="https://www.youtube.com/watch?v=YdGK">https://www.youtube.com/watch?v=YdGK</a>

	культурных растений					<a href="#">NhBLjYA</a>
37	Как растение живет?	1				Урок «Что общего у разных растений? Какие растения растут дома и на клумбе?» (РЭШ) <a href="https://resh.edu.ru/subject/lesson/3610/conspect/154045/">https://resh.edu.ru/subject/lesson/3610/conspect/154045/</a>
38	Части растения. Название, краткая характеристика значения для жизни растения	1				Урок «Растения. Части растения» (Инфоурок) <a href="https://iu.ru/video-lessons/8109edd1-6631-4a13-8374-052a83838684">https://iu.ru/video-lessons/8109edd1-6631-4a13-8374-052a83838684</a> Урок "Части растений" <a href="https://uchitelya.com/okruzhayuschiy-mir/25516-presentaciya-chasti-rasteniy-1-klass.html">https://uchitelya.com/okruzhayuschiy-mir/25516-presentaciya-chasti-rasteniy-1-klass.html</a>
39	Растения нашего уголка природы: узнавание, название, краткое описание	1				Урок "Комнатные растения, правила содержания и ухода" (Инфоурок) <a href="https://infourok.ru/prezentaciya-po-okruzhayushemu-miru-na-temu-komnatnye-rasteniya-pravila-soderzhaniya-i-uhoda-1-klass-6253680.html">https://infourok.ru/prezentaciya-po-okruzhayushemu-miru-na-temu-komnatnye-rasteniya-pravila-soderzhaniya-i-uhoda-1-klass-6253680.html</a>
40	Комнатные растения. Растения в твоём доме: краткое описание	1				Урок "Как ухаживать за комнатными растениями" (Мультиурок) <a href="https://multiurok.ru/files/konspekt-uroka-tema-kak-ukhazhivat-za-komnatnymi-r.html">https://multiurok.ru/files/konspekt-uroka-tema-kak-ukhazhivat-za-komnatnymi-r.html</a>
41	Как мы ухаживаем за растениями уголка природы (практическая работа)	1		1		Урок "Комнатные растения. Правила ухода" (Продленка) <a href="https://www.prodlenka.org/metodicheskie-razrabotki/487867-temakomnatnye-rastenijapravila-uhoda-za-komn">https://www.prodlenka.org/metodicheskie-razrabotki/487867-temakomnatnye-rastenijapravila-uhoda-za-komn</a>
42	Многообразие мира животных. Какие животные живут в нашем регионе?	1				Урок «Царство Животные» (Инфоурок) <a href="https://iu.ru/video-lessons/bb301165-36be-4f7e-9dfd-">https://iu.ru/video-lessons/bb301165-36be-4f7e-9dfd-</a>



						<a href="#">af44a99792d4</a>
43	Каких зверей мы знаем? Мир животных: звери (узнавание, название, сравнение, краткое описание)	1				Урок «Такие разные животные?» (РЭШ) <a href="https://resh.edu.ru/subject/lesson/3940/start/154258/">https://resh.edu.ru/subject/lesson/3940/start/154258/</a> Видеоурок "Такие разные животные" <a href="https://www.youtube.com/watch?v=k1txDuCp6d0">https://www.youtube.com/watch?v=k1txDuCp6d0</a>
44	Какие звери живут в морях и океанах? Звери морские: узнавание, название, краткое описание	1				Урок "Обитатели морей и океанов" <a href="https://pptcloud.ru/okruzhayushchij-mir/obitateli-morey-i-oceanov-299500">https://pptcloud.ru/okruzhayushchij-mir/obitateli-morey-i-oceanov-299500</a>
45	Мир животных: чем похожи все звери: главная особенность этой группы животных. Забота зверей о своих детенышах	1				Урок "Кто такие звери?" (Открытый урок.1 сентября) <a href="https://urok.1sept.ru/articles/652778">https://urok.1sept.ru/articles/652778</a>
46	Мир животных: насекомые (узнавание, название). Главная особенность этой группы животных	1				Презентация "Кто такие насекомые?" (Современный учительский портал) <a href="https://easyen.ru/load/okruzhajushhij_mir/1_klass/urok_12_kto_takie_nasekomye/236-1-0-50669">https://easyen.ru/load/okruzhajushhij_mir/1_klass/urok_12_kto_takie_nasekomye/236-1-0-50669</a>
47	Насекомые: сравнение, краткое описание внешнего вида	1				Урок "Насекомые" (Инфоурок) <a href="https://infourok.ru/konspekt-uroka-po-okruzhayuschemu-miru-na-temu-nasekomie-klass-1314885.html">https://infourok.ru/konspekt-uroka-po-okruzhayuschemu-miru-na-temu-nasekomie-klass-1314885.html</a>
48	Мир животных: птицы (узнавание, название) Главная особенность этой группы животных	1				Урок "Кто такие птицы?" (Инфоурок) <a href="https://infourok.ru/konspekt-uroka-po-okruzhayushemu-miru-na-temu-kto-takie-pticy-1-klass-4378631.html">https://infourok.ru/konspekt-uroka-po-okruzhayushemu-miru-na-temu-kto-takie-pticy-1-klass-4378631.html</a>
49	Где обитают птицы, чем они питаются. Птицы: сравнение	1				Урок "Птицы, из разнообразие" (Учителя.com)

	места обитания, способа питания						<a href="https://uchitelya.com/okruzhayuschiy-mir/36014-konspekt-uroka-pticy-ih-raznoobrazie-1-klass.html">https://uchitelya.com/okruzhayuschiy-mir/36014-konspekt-uroka-pticy-ih-raznoobrazie-1-klass.html</a>
50	Мир животных: рыбы пресных и соленых водоемов (сравнение, краткое описание)	1					Урок "Кто такие рыбы?" (Инфоурок) <a href="https://infourok.ru/konspekt-uroka-po-okruzhayuschemu-miru-na-temu-kto-takie-ribi-klass-2502009.html">https://infourok.ru/konspekt-uroka-po-okruzhayuschemu-miru-na-temu-kto-takie-ribi-klass-2502009.html</a>
51	Мир животных: земноводные (узнавание, называние, краткое описание). Главная особенность этой группы животных	1					Урок "Земноводные" (Инфоурок) <a href="https://infourok.ru/material.html?mid=27042">https://infourok.ru/material.html?mid=27042</a>
52	Земноводные: как они размножаются. Развитие лягушки от икры до икры: анализ схемы	1					Урок "Развитие и размножение земноводных" (Открытый урок. 1 сентября) <a href="https://urok.1sept.ru/articles/619718">https://urok.1sept.ru/articles/619718</a>
53	Мир животных: пресмыкающиеся (узнавание, называние, краткое описание). Главная особенность этой группы животных	1					Урок "Пресмыкающиеся" (Открытый урок. 1 сентября) <a href="https://urok.1sept.ru/articles/645572">https://urok.1sept.ru/articles/645572</a>
54	Поговорим о пресмыкающихся, которые живут в жарких странах. Пресмыкающиеся жарких стран (узнавание, называние, краткое описание)	1					Урок "Пресмыкающиеся, их разнообразие" (Учителя.com) <a href="https://uchitelya.com/okruzhayuschiy-mir/35524-konspekt-uroka-presmykayuschiesya-ih-raznoobrazie-1-klass.html">https://uchitelya.com/okruzhayuschiy-mir/35524-konspekt-uroka-presmykayuschiesya-ih-raznoobrazie-1-klass.html</a>
55	Домашние и дикие животные. Различия в условиях жизни	1					Урок "Дикие и домашние животные" (Инфоурок) <a href="https://infourok.ru/konspekt-uroka-s-prezentaciey-dikie-i-domashnie-zhivotnie-okruzhayuschiy-mir-klass-">https://infourok.ru/konspekt-uroka-s-prezentaciey-dikie-i-domashnie-zhivotnie-okruzhayuschiy-mir-klass-</a>

							<a href="http://resh.edu.ru/subject/lesson/3664/start/154781/">822260.html</a>
56	Кто заботится о домашних животных Профессии людей, которые заботятся о животных	1					Урок «Почему мы любим кошек и собак? Мои домашние питомцы» (РЭШ) <a href="https://resh.edu.ru/subject/lesson/3664/start/154781/">https://resh.edu.ru/subject/lesson/3664/start/154781/</a>
57	Времена года: наблюдения за особенностью погоды, жизнью растительного и животного мира лета	1					Урок "Времена года" (Инфоурок) <a href="https://infourok.ru/konspekt-uroka-po-okruzhayuschemu-miru-na-temu-vremena-goda-klass-3533420.html">https://infourok.ru/konspekt-uroka-po-okruzhayuschemu-miru-na-temu-vremena-goda-klass-3533420.html</a>
58	Где живут насекомые? Насекомые: место обитания, питание	1					Урок "Кто такие насекомые?" (Видеоурок) <a href="https://videouroki.net/video/11-kto-takie-nasekomye.html">https://videouroki.net/video/11-kto-takie-nasekomye.html</a>
59	Режим дня первоклассника. Правильное сочетание труда и отдыха в режиме первоклассника	1					Урок «Как мы будем заботиться о здоровье?» (РЭШ) <a href="https://resh.edu.ru/subject/lesson/4002/start/119243/">https://resh.edu.ru/subject/lesson/4002/start/119243/</a>
60	Правила здорового питания. Состав пищи, обеспечивающий рост и развитие ребенка 6-7 лет. Правила поведения за столом	1					Урок "Здоровая пища" (Открытый урок. 1 сентября) <a href="https://urok.1sept.ru/articles/606935">https://urok.1sept.ru/articles/606935</a>
61	Предметы личной гигиены. Закаливание организма солнцем, воздухом, водой. Условия и правила закаливания	1					Урок «Здоровый образ жизни. Гигиена» (Инфоурок) <a href="https://iu.ru/video-lessons/c18093fe-4889-44a3-8fd2-789b4a2ff520">https://iu.ru/video-lessons/c18093fe-4889-44a3-8fd2-789b4a2ff520</a>
62	Бытовые электрические и газовые приборы: правила	1					Урок «Правила безопасного поведения. Пожарная безопасность»

	безопасного использования. Поведение в экстремальных ситуациях. Номера телефонов экстренных служб						(Инфоурок) <a href="https://iu.ru/video-lessons/c99a9aed-9121-4789-8a1a-ed0347ae8466">https://iu.ru/video-lessons/c99a9aed-9121-4789-8a1a-ed0347ae8466</a>
63	Ты – пешеход!	1					Урок «Правила перехода улицы» (Инфоурок) <a href="https://iu.ru/video-lessons/b25adbd9-6fd4-4bcc-927f-3e031db6ec55">https://iu.ru/video-lessons/b25adbd9-6fd4-4bcc-927f-3e031db6ec55</a>
64	Знаки дорожного движения	1					Урок «Правила дорожного движения» (Инфоурок) <a href="https://iu.ru/video-lessons/64c28354-02d3-4f6c-8992-62c2a7a4a64c">https://iu.ru/video-lessons/64c28354-02d3-4f6c-8992-62c2a7a4a64c</a>
65	Знакомься: электронные ресурсы школы	1					Урок «Зачем нам телефон, телевизор и интернет?» (РЭШ) <a href="https://resh.edu.ru/subject/lesson/5624/start/289878/">https://resh.edu.ru/subject/lesson/5624/start/289878/</a>
66	Правила использования электронных устройств	1					Урок "Безопасное обращение с электроприборами" (Инфоурок) <a href="https://infourok.ru/otkritiy-urok-po-okruzhayuschemu-miru-na-temu-bezopasnoe-obraschenie-s-elektropriborami-klass-2302335.html">https://infourok.ru/otkritiy-urok-po-okruzhayuschemu-miru-na-temu-bezopasnoe-obraschenie-s-elektropriborami-klass-2302335.html</a>
ОБЩЕЕ КОЛИЧЕСТВО ЧАСОВ ПО ПРОГРАММЕ		66	0	2			

**УЧЕБНО-МЕТОДИЧЕСКОЕ ОБЕСПЕЧЕНИЕ  
ОБРАЗОВАТЕЛЬНОГО ПРОЦЕССА  
ОБЯЗАТЕЛЬНЫЕ УЧЕБНЫЕ МАТЕРИАЛЫ ДЛЯ УЧЕНИКА**

Окружающий мир (в 2 частях), 1 класс/ Плешаков А.А., Акционерное общество «Издательство «Просвещение»

**МЕТОДИЧЕСКИЕ МАТЕРИАЛЫ ДЛЯ УЧИТЕЛЯ**

Методические рекомендации, поурочное планирование

**ЦИФРОВЫЕ ОБРАЗОВАТЕЛЬНЫЕ РЕСУРСЫ И РЕСУРСЫ СЕТИ  
ИНТЕРНЕТ**

<http://school-collection.edu.ru/>

РЭШ <https://resh.edu.ru/>

Портал "Начальная школа"

<http://nachalka.edu.ru/>

Портал "Введение ФГОС НОО"

<http://nachalka.seminfo.ru/>

Библиотека материалов для начальной школы

<http://www.nachalka.com/biblioteka>

Инфоурок <https://infourok.ru/>

**Муниципальное общеобразовательное учреждение  
«Средняя общеобразовательная школа №35»**

**ПРИНЯТО**

протокол заседания методического  
объединения учителей начальных классов  
Руководитель МО Кармаева С.Д.  
от «29» августа 2023 года № 1

**СОГЛАСОВАНО**

Заместитель директора по УВР  
Грызайкина Л.В.  
от «30» августа 2023 года

**Рабочая программа учебного предмета  
«Музыка»  
для начального общего образования  
(1 дополнительный класс)**

Срок освоения: 1 год

**2023**

Рабочая программа по учебному предмету «Музыка» (далее соответственно – программа по музыке, музыка) включает пояснительную записку, содержание обучения, планируемые результаты освоения программы по музыке.

Редеральная рабочая программа по музыке на уровне начального общего образования составлена на основе «Требований к результатам освоения ФАОП НОО для обучающихся с ОВЗ», представленных в Федеральном государственном образовательном стандарте начального общего образования обучающихся с ОВЗ, с учётом распределённых по модулям проверяемых требований к результатам освоения образовательной программы, а также на основе характеристики планируемых результатов духовно-нравственного развития, воспитания и социализации обучающихся, представленной в Программе воспитания.

Пояснительная записка отражает общие цели и задачи изучения учебного предмета, характеристику психологических предпосылок к его изучению обучающимися с ЗПР; место в структуре учебного плана, а также подходы к отбору содержания и планируемым результатам.

Программа разработана с учётом актуальных целей и задач обучения и воспитания, развития обучающихся с ЗПР и условий, необходимых для достижения личностных, метапредметных и предметных результатов при освоении предметной области «Искусство» (Музыка).

## ПОЯСНИТЕЛЬНАЯ ЗАПИСКА

### **Общая характеристика учебного предмета «Музыка»**

Музыка является неотъемлемой частью культурного наследия, универсальным способом коммуникации. Особенно важна музыка для становления личности младшего школьника — как способ, форма и опыт самовыражения и естественного радостного мировосприятия.

В течение периода начального общего музыкального образования необходимо заложить основы будущей музыкальной культуры личности, сформировать представления о многообразии проявлений музыкального искусства в жизни современного человека и общества. Поэтому в содержании образования должны быть представлены различные пласты музыкального искусства: фольклор, классическая, современная музыка, в том числе наиболее достойные образцы массовой музыкальной культуры (джаз, эстрада, музыка кино и др.). При этом наиболее эффективной формой освоения музыкального искусства является практическое музицирование — пение, игра на доступных музыкальных инструментах, различные формы музыкального движения. В ходе активной музыкальной деятельности происходит постепенное освоение

элементов музыкального языка, понимание основных жанровых особенностей, принципов и форм развития музыки.

Программа предусматривает знакомство обучающихся с некоторым количеством явлений, фактов музыкальной культуры (знание музыкальных произведений, фамилий композиторов и исполнителей, специальной терминологии и т. п.). Однако этот уровень содержания обучения не является главным. Значительно более важным является формирование эстетических потребностей, проживание и осознание тех особых мыслей и чувств, состояний, отношений к жизни, самому себе, другим людям, которые несёт в себе музыка как «искусство интонируемого смысла» (Б. В. Асафьев).

Свойственная музыкальному восприятию идентификация с лирическим героем произведения (В. В. Медушевский) является уникальным психологическим механизмом для формирования мировоззрения ребёнка опосредованным недирективным путём. Поэтому ключевым моментом при составлении программы является отбор репертуара, который должен сочетать в себе такие качества, как доступность, высокий художественный уровень, соответствие системе базовых национальных ценностей.

Одним из наиболее важных направлений музыкального воспитания является развитие эмоционального интеллекта обучающихся. Через опыт чувственного восприятия и художественного исполнения музыки формируется эмоциональная осознанность, рефлексивная установка личности в целом.

Особая роль в организации музыкальных занятий младших школьников принадлежит игровым формам деятельности, которые рассматриваются как широкий спектр конкретных приёмов и методов, внутренне присущих самому искусству — от традиционных фольклорных игр и театрализованных представлений к звуковым импровизациям, направленным на освоение жанровых особенностей, элементов музыкального языка, композиционных принципов.

Для обучающихся с ЗПР овладение учебным предметом имеет существенное коррекционное значение. В процессе уроков:

- происходит развитие и коррекция слухового восприятия;
- обогащается общий кругозор, способствующий расширению словарного запаса, знаний и представлений об окружающем мире;
- оказывается благоприятное воздействие на эмоциональную сферу обучающегося;
- в интересной для обучающихся практической деятельности развиваются логические операции, умения анализировать, наблюдать за явлениями, произвольно направлять и удерживать внимание;
- совершенствуется возможность саморегуляции во время прослушивания музыкальных произведений и



исполнительской деятельности;

– обогащается чувственный опыт обучающегося.

Деятельность обучающихся с ЗПР на уроках должна быть организована с учетом их возможностей. Подбор музыкального материала для исполнения обучающимися осуществляется на доступном для ребенка уровне. Новый материал следует предъявлять развернуто, использовать визуализацию, примеры, практические упражнения и многократно закреплять.

Музыкальное воспитание младших школьников с ЗПР будет более эффективным, если:

- учитывать специфику музыкальной деятельности младших школьников с ЗПР, характеризующуюся качественным своеобразием: неустойчивостью внимания, повышенной отвлекаемостью; замедленным приемом и переработкой информации; низким уровнем познавательной мотивации; недостатками развития моторики, малым объемом певческого диапазона, что обусловлено нарушением диафрагмального дыхания, дикции, звукопроизношения; задержкой в развитии мелодического, гармонического, тембрового слуха.

- рассматривать процесс музыкального воспитания как часть коррекционной работы, направленной не только на развитие собственно-музыкальных способностей обучающегося (слух, ритм, музыкальная память и др.), но и как фактор его социальной адаптации и оздоровления;

- включать в содержание уроков специально отобранные произведения разных жанров вокальной и инструментальной музыки, отвечающие внутренней эмоциональной потребности обучающегося в духовном обогащении. Программа предусматривает знакомство обучающихся с ЗПР с некоторым количеством явлений, фактов музыкальной культуры (знание музыкальных произведений, фамилий композиторов и исполнителей, специальной терминологии и т. п.). Однако этот уровень содержания обучения не является главным. Ключевым моментом при составлении программы является отбор репертуара, который должен сочетать в себе такие качества, как доступность, высокий художественный уровень, соответствие системе базовых национальных ценностей;

- применять активные виды музыкальной деятельности обучающегося в их взаимосочетании, а именно: слушание музыки, пение, логоритмика, музыкально-ритмические движения и упражнения, игра на детских музыкальных инструментах, использование других видов искусства при восприятии музыки и др. Поэтому в содержании образования представлены различные пласты музыкального искусства: фольклор, классическая, современная музыка, в том числе наиболее достойные образцы массовой музыкальной культуры (джаз, эстрада, музыка кино и др.);

- использовать разнообразные формы музыкального воспитания в сочетании уроков музыки с внеурочными видами работы (музыкальные игры, экскурсии, театральные представления, драматизации музыкальных сказок, индивидуальные, групповые, массовые формы) и внешкольные музыкальные занятия младших школьников с ЗПР: посещение музыкальных концертов и спектаклей, слушание музыкальных передач и др.;

- использовать игровые формы деятельности на уроках, которые рассматриваются как широкий спектр конкретных приёмов и методов, внутренне присущих самому искусству — от традиционных фольклорных игр и театрализованных представлений к звуковым импровизациям, направленным на освоение жанровых особенностей, элементов музыкального языка, композиционных принципов, а также практическое музицирование — пение, игра на доступных музыкальных инструментах, различные формы музыкального движения.

### **Цели и задачи изучения учебного предмета «Музыка»**

*Основная цель* реализации программы — воспитание музыкальной культуры как части всей духовной культуры обучающихся с ЗПР. Основным содержанием музыкального обучения и воспитания является личный и коллективный опыт проживания и осознания специфического комплекса эмоций, чувств, образов, идей, порождаемых ситуациями эстетического восприятия (постижение мира через переживание, самовыражение через творчество, духовно-нравственное становление, воспитание чуткости к внутреннему миру другого человека через опыт сотворчества и сопереживания).

В процессе *конкретизации учебных целей* их реализация осуществляется по следующим направлениям:

- 1) становление системы ценностей обучающихся в единстве эмоциональной и познавательной сферы;
- 2) развитие потребности в общении с произведениями искусства, осознание значения музыкального искусства как универсального языка общения, художественного отражения многообразия жизни;
- 3) формирование творческих способностей ребёнка, развитие внутренней мотивации к музицированию.

Важнейшими *задачами* в начальной школе являются:

1. Формирование эмоционально-ценностной отзывчивости на прекрасное в жизни и в искусстве.
2. Формирование позитивного взгляда на окружающий мир, гармонизация взаимодействия с природой, обществом, самим собой через доступные формы музицирования.
3. Формирование культуры осознанного восприятия музыкальных образов. Приобщение к общечеловеческим духовным ценностям через собственный внутренний опыт эмоционального переживания.
4. Развитие эмоционального интеллекта в единстве с другими познавательными и регулятивными универсальными

учебными действиями. Развитие ассоциативного мышления и продуктивного воображения.

5. Овладение предметными умениями и навыками в различных видах практического музицирования. Введение ребёнка в искусство через разнообразие видов музыкальной деятельности, в том числе:

- а) слушание (воспитание грамотного слушателя);
- б) исполнение (пение, игра на доступных музыкальных инструментах);
- в) сочинение (элементы импровизации, композиции, аранжировки);
- г) музыкальное движение (пластическое интонирование, танец, двигательное моделирование и др.);
- д) исследовательские и творческие проекты.

6. Изучение закономерностей музыкального искусства: интонационная и жанровая природа музыки, основные выразительные средства, элементы музыкального языка.

7. Воспитание уважения к цивилизационному наследию России; присвоение интонационно-образного строя отечественной музыкальной культуры.

8. Расширение кругозора, воспитание любознательности, интереса к музыкальной культуре других стран, культур, времён и народов.

#### **Место учебного предмета «Музыка» в учебном плане**

В соответствии с Федеральным государственным образовательным стандартом начального общего образования учебный предмет «Музыка» входит в предметную область «Искусство», является обязательным для изучения и преподаётся в начальной школе с 1 (включая 1 дополнительный класс) по 4 класс включительно.

Программа составлена на основе модульного принципа построения учебного материала и допускает вариативный подход к очерёдности изучения модулей, принципам компоновки учебных тем, форм и методов освоения содержания.

Содержание предмета «Музыка» структурно представлено восемью модулям (тематическими линиями), обеспечивающими преемственность с образовательной программой дошкольного и основного общего образования, непрерывность изучения предмета и образовательной области «Искусство» на протяжении всего курса школьного обучения:

- модуль № 1 «Музыкальная грамота»;
- модуль № 2 «Народная музыка России»;
- модуль № 3 «Музыка народов мира»;

модуль № 4 «Духовная музыка»;  
модуль № 5 «Классическая музыка»;  
модуль № 6 «Современная музыкальная культура»;  
модуль № 7 «Музыка театра и кино»;  
модуль № 8 «Музыка в жизни человека».

Предлагаемые варианты тематического планирования могут служить примерным образцом при составлении рабочих программ по предмету. Образовательная организация может выбрать один из них либо самостоятельно разработать и утвердить иной вариант тематического планирования, в том числе с учётом возможностей внеурочной и внеклассной деятельности, эстетического компонента Программы воспитания образовательной организации. При этом необходимо руководствоваться принципом регулярности занятий и равномерности учебной нагрузки, которая должна составлять не менее 1 академического часа в неделю. Общее количество — не менее 168 часов (33 часа в 1 и 1 дополнительном классах и по 34 часа в год во 2–4 классах).

При разработке рабочей программы по предмету «Музыка» образовательная организация вправе использовать возможности сетевого взаимодействия, в том числе с организациями системы дополнительного образования детей, учреждениями культуры, организациями культурно-досуговой сферы (театры, музеи, творческие союзы).

Изучение предмета «Музыка» предполагает активную социокультурную деятельность обучающихся, участие в музыкальных праздниках, конкурсах, концертах, театрализованных действиях, в том числе основанных на межпредметных связях с такими дисциплинами образовательной программы, как «Изобразительное искусство», «Литературное чтение», «Окружающий мир», «Основы религиозной культуры и светской этики», «Иностранный язык» и др.

## СОДЕРЖАНИЕ УЧЕБНОГО ПРЕДМЕТА «МУЗЫКА» ПО МОДУЛЯМ НА УРОВЕНЬ НАЧАЛЬНОГО ОБЩЕГО ОБРАЗОВАНИЯ

### **Модуль № 1 «Музыкальная грамота»**

Данный модуль является вспомогательным и не может изучаться в отрыве от других модулей. Освоение музыкальной грамоты не является самоцелью и всегда подчиняется задачам освоения исполнительского, в первую очередь певческого репертуара, а также задачам воспитания грамотного слушателя. Распределение ключевых тем модуля в рамках календарно-тематического планирования возможно по арочному принципу либо на регулярной основе по 5–10 минут на каждом уроке.

Новые понятия и навыки после их освоения не исключаются из учебной деятельности, а используются в качестве актуального знания, практического багажа при организации работы над следующим музыкальным материалом.

<b>№ блока, кол-во часов</b>	<b>Тема</b>	<b>Содержание</b>
0,5—2 уч. часа	Весь мир звучит	Звуки музыкальные и шумовые. Свойства звука: высота, громкость, длительность, тембр.
0,5—2 уч. часа	Звукоряд	Нотный стан, скрипичный ключ. Ноты первой октавы.
0,5—2 уч. часа	Интонация	Выразительные и изобразительные интонации.
0,5—2 уч. часа	Ритм	Звуки длинные и короткие (восьмые и четвертные длительности), такт, тактовая черта.
0,5—4 уч. часа <sup>1</sup>	Ритмический рисунок	Длительности половинная, целая, шестнадцатые. Паузы. Ритмические рисунки. Ритмическая партитура.
0,5—2 уч. часа	Размер	Равномерная пульсация. Сильные и слабые доли. Размеры 2/4, 3/4, 4/4
1—4 уч. часа	Музыкальный язык	Темп, тембр. Динамика (форте, пиано, крещендо, диминуэндо и др.). Штрихи (стаккато, легато, акцент и др.).
1—2 уч. часа	Высота звуков	Регистры. Ноты певческого диапазона. Расположение нот на клавиатуре. Знаки альтерации (диезы, бемоли, бекары).
1—2 уч. часа	Мелодия	Мотив, музыкальная фраза. Поступенное, плавное движение мелодии, скачки. Мелодический рисунок

<sup>1</sup> Данная тема в сочетании с другими темами и модулями может прорабатываться в течение значительно более длительного времени (в зависимости от количества и разнообразия конкретных ритмических рисунков, выбираемых учителем для освоения).

1—2 уч. часа	Сопровождение	Аккомпанемент. Оstinato. Вступление, заключение, проигрыш.
1—2 уч. часа	Песня	Куплетная форма. Запев, припев.
1—2 уч. часа	Лад	Понятие лада. Семиступенные лады мажор и минор. Краска звучания. Ступеневый состав.
1—2 уч. часа	Пентатоника	Пентатоника — пятиступенный лад, распространённый у многих народов.
1—2 уч. часа	Ноты в разных октавах	Ноты второй и малой октавы. Басовый ключ.
0,5—1 уч. час	Дополнительны е обозначения в нотах	Реприза, фермата, вольта, украшения (трели, форшлагги).
1—3 уч. часа	Ритмические рисунки в размере 6/8	Размер 6/8. Нота с точкой. Шестнадцатые. Пунктирный ритм.
2—6 уч. часа	Тональность. Гамма	Тоника, тональность. Знаки при ключе. Мажорные и минорные тональности (до 2—3 знаков при ключе).
1—3 уч. часа	Интервалы	Понятие музыкального интервала. Тон, полутон. Консонансы: терция, кварта, квинта, секста, октава. Диссонансы: секунда, септима.
1—3 уч. часа	Гармония	Аккорд. Трезвучие мажорное и минорное. Понятие фактуры. Фактуры аккомпанемента бас-аккорд, аккордовая, арпеджио.
1—3 уч. часа	Музыкальная форма	Контраст и повтор как принципы строения музыкального произведения. Двухчастная, трёх-частная и трёхчастная репризная форма. Рондо: рефрен и эпизоды.

1—3 уч. часа	Вариации	Варьирование как принцип развития. Тема. Вариации.
-----------------	----------	---

## Модуль № 2 «Народная музыка России»

Данный модуль является одним из наиболее значимых. Цели воспитания национальной и гражданской идентичности, а также принцип «вхождения в музыку от родного порога» предполагают, что отправной точкой для освоения всего богатства и разнообразия музыки должна быть музыкальная культура родного края, своего народа, других народов нашей страны. Необходимо обеспечить глубокое и содержательное освоение основ традиционного фольклора, отталкиваясь в первую очередь от материнского и детского фольклора, календарных обрядов и праздников. Особое внимание необходимо уделить подлинному, аутентичному звучанию народной музыки, научить детей отличать настоящую народную музыку от эстрадных шоу-программ, эксплуатирующих фольклорный колорит.

№ блока, кол-во часов	Тема	Содержание
1—2 уч. часа	Край, в котором ты живёшь	Музыкальные традиции малой Родины. Песни, обряды, музыкальные инструменты.
1—3 уч. часа	Русский фольклор	Русские народные песни (трудовые, солдатские, хороводные и др.). Детский фольклор (игровые, заклички, потешки, считалки, прибаутки).
1—3 уч. часа	Русские народные музыкальные инструменты	Народные музыкальные инструменты (балалайка, рожок, свирель, гусли, гармонь, ложки). Инструментальные наигрыши. Плясовые мелодии.
1—3 уч. часа	Сказки, мифы и легенды	Народные сказители. Русские народные сказания, былины. Эпос народов России <sup>2</sup> .

<sup>2</sup> По выбору учителя отдельные сказания или примеры из эпоса народов России, например: якутского Олонхо, карело-финской Калевалы, калмыцкого Джангара, Нартского эпоса и т. п.

		Сказки и легенды о музыке и музыкантах.
2—4 уч. часа	Жанры музыкального фольклора	Фольклорные жанры, общие для всех народов: лирические, трудовые, колыбельные песни, танцы и пляски. Традиционные музыкальные инструменты.
1—3 уч. часа	Народные праздники	Обряды, игры, хороводы, праздничная символика — на примере одного или нескольких народных праздников <sup>3</sup> .
1—3 уч. часа	Первые артисты, народный театр	Скоморохи. Ярмарочный балаган. Вертеп.
2—8 уч. часов	Фольклор народов России	Музыкальные традиции, особенности народной музыки республик Российской Федерации <sup>4</sup> . Жанры, интонации. Музыкальные инструменты, музыканты-исполнители
2—8 уч. часов	Фольклор в творчестве профессиональных музыкантов	Собиратели фольклора. Народные мелодии в обработке композиторов. Народные жанры, интонации как основа для композиторского творчества.

### Модуль № 3 «Музыка народов мира»

Данный модуль является продолжением и дополнением модуля «Народная музыка России». «Между музыкой моего народа и музыкой других народов нет непреходимых границ» — тезис, выдвинутый Д.Б. Кабалевским во второй половине XX века, остаётся по-прежнему актуальным. Интонационная и жанровая близость русского, украинского и белорусского

<sup>3</sup> По выбору учителя внимание обучающихся может быть сосредоточено на русских традиционных народных праздниках (Рождество, Осенины, Масленица, Троица и др.) и/или праздниках других народов России (Сабантуй, Байрам, Навруз, Ысыях и т. д.).

<sup>4</sup> может быть представлена культура 2—3 регионов России на выбор учителя. Особое внимание следует уделить как наиболее распространённым чертам, так и уникальным самобытным явлениям, например: тувинское горловое пение, кавказская лезгинка, якутский варган, пентатонные лады в музыке республик Поволжья, Сибири.



фольклора, межнациональные семьи с кавказскими, среднеазиатскими корнями — это реальная картина культурного разнообразия, сохраняющегося в современной России.

Не менее важным фактором является принципиальная многомерность современной культуры, вбирающей в себя национальные традиции и стили народов всего мира. Изучение данного модуля в начальной школе соответствует не только современному облику музыкального искусства, но и принципиальным установкам концепции базовых национальных ценностей. Понимание и принятие через освоение произведений искусства — наиболее эффективный способ предупреждения этнических и расовых предрассудков, воспитания уважения к представителям других народов и религий.

<b>№ блока, кол-во часов</b>	<b>Тема</b>	<b>Содержание</b>
2—6 уч. часов	Музыка наших соседей	Фольклор и музыкальные традиции Белоруссии, Украины, Прибалтики (песни, танцы, обычаи, музыкальные инструменты).
2—6 уч. часов	Кавказские мелодии и ритмы <sup>5</sup>	Музыкальные традиции и праздники. Народные инструменты и жанры. Композиторы и музыканты-исполнители Грузии, Армении, Азербайджана <sup>6</sup> . Близость музыкальной культуры этих стран с российскими республиками Северного Кавказа.
2—6 уч. часов	Музыка народов Европы	Танцевальный и песенный фольклор европейских народов <sup>7</sup> . Канон. Странствующие музыканты. Карнавал.

<sup>5</sup> Изучение данного блока рекомендуется в первую очередь в классах с межнациональным составом обучающихся.

<sup>6</sup> На выбор учителя здесь могут быть представлены творческие портреты А. Хачатуряна, А. Бабаджаняна, О. Тактакишвили, К. Караева, Дж. Гаспаряна и др.

<sup>7</sup> По выбору учителя в данном блоке могут быть представлены итальянские, французские, немецкие, польские, норвежские народные песни и танцы. В календарно-тематическом планировании данный блок рекомендуется давать в сопоставлении с блоком И) этого же модуля.

2—6 уч. часов	Музыка Испании и Латинской Америки	Фламенко. Искусство игры на гитаре, кастаньеты, латиноамериканские ударные инструменты. Танцевальные жанры <sup>8</sup> . Профессиональные композиторы и исполнители <sup>9</sup> .
2—6 уч. часов	Музыка США	Смещение традиций и культур в музыке Северной Америки. Африканские ритмы, трудовые песни негров. Спиричуэлс. Джаз. Творчество Дж. Гершвина.
2—6 уч. часов	Музыка Японии и Китая	Древние истоки музыкальной культуры стран Юго-Восточной Азии. Императорские церемонии, музыкальные инструменты. Пентатоника.
2—6 уч. часов	Музыка Средней Азии <sup>10</sup>	Музыкальные традиции и праздники, народные инструменты и современные исполнители Казахстана, Киргизии, и других стран региона.
З) 2—6 уч. часов	Певец своего народа	Интонации народной музыки в творчестве зарубежных композиторов — ярких представителей национального музыкального стиля своей страны <sup>11</sup> .
И) 2—6 уч. часов	Диалог культур	Культурные связи между музыкантами разных стран. Образы, интонации фольклора других народов и стран в музыке отечественных и зарубежных композиторов (в том числе образы других культур в музыке русских композиторов и русские музыкальные цитаты в творчестве зарубежных композиторов).

<sup>8</sup> На выбор учителя могут быть представлены болеро, фанданго, хота, танго, самба, румба, ча-ча-ча, сальса, босса-нова и др.

<sup>9</sup> На выбор учителя могут быть представлены несколько творческих портретов. Среди них, например: Э. Гранадос, М. де Фалья, И. Альбенис. П. де Сарасате, Х. Каррерас, М. Кабалье, Э. Вила-Лобос, А. Пьяццолла.

<sup>10</sup> Изучение данного блока рекомендуется в первую очередь в классах с межнациональным составом обучающихся.

<sup>11</sup> Данный блок рекомендуется давать в сопоставлении с блоком И) модуля «Народная музыка России». По аналогии с музыкой русских композиторов, которые развивали русскую песенную традицию, могут быть рассмотрены творческие портреты зарубежных композиторов: Э. Грига, Ф. Шопена, Ф. Листа и др., опиравшихся на фольклорные интонации и жанры музыкального творчества своего народа.

#### Модуль № 4 «Духовная музыка»

Музыкальная культура Европы и России на протяжении нескольких столетий была представлена тремя главными направлениями — музыкой народной, духовной и светской. В рамках религиозной культуры были созданы подлинные шедевры музыкального искусства. Изучение данного модуля поддерживает баланс, позволяет в рамках календарно-тематического планирования представить обучающимся максимально широкую сферу бытования музыкального искусства (варианты № 1, 3). Однако знакомство с отдельными произведениями, шедеврами духовной музыки возможно и в рамках изучения других модулей (вариант № 2).

№ блока, кол-во часов	Тема	Содержание
1—3 уч. часа	Звучание храма	Колокола. Колокольные звоны (благост, трезвон и др.). Звонарские приговорки. Колокольность в музыке русских композиторов.
1—3 уч. часа	Песни верующих	Молитва, хорал, песнопение, духовный стих. Образы духовной музыки в творчестве композиторов-классиков.
1—3 уч. часа	Инструментальная музыка в церкви	Орган и его роль в богослужении. Творчество И. С. Баха.
1—3 уч. часа	Искусство Русской православной церкви	Музыка в православном храме. Традиции исполнения, жанры (тропарь, стихира, величание и др.). Музыка и живопись, посвящённые святым. Образы Христа, Богородицы.
1—3 уч. часа	Религиозные праздники	Праздничная служба, вокальная (в том числе хоровая) музыка религиозного содержания <sup>12</sup> .

<sup>12</sup> Данный блок позволяет сосредоточиться на религиозных праздниках той конфессии, которая наиболее почитаема в данном регионе. В рамках православной традиции возможно рассмотрение традиционных праздников с точки зрения как религиозной символики, так и фольклорных традиций (например: Рождество, Троица, Пасха). Рекомендуется знакомство с фрагментами литургической музыки русских композиторов-классиков (С. В. Рахманинов, П. И. Чайковский и др.).

## Модуль № 5 «Классическая музыка»

Данный модуль является одним из важнейших. Шедевры мировой музыкальной классики составляют золотой фонд музыкальной культуры. Проверенные временем образцы камерных и симфонических сочинений позволяют раскрыть перед обучающимися богатую палитру мыслей и чувств, воплощённую в звуках музыкальным гением великих композиторов, воспитывать их музыкальный вкус на подлинно художественных произведениях.

№ блока, кол-во часов	Тема	Содержание
0,5—1 уч. час	Композитор — исполнитель — слушатель	Кого называют композитором, исполнителем? Нужно ли учиться слушать музыку? Что значит «уметь слушать музыку»? Концерт, концертный зал. Правила поведения в концертном зале.
2—6 уч. часов	Композиторы — детям	Детская музыка П. И. Чайковского, С. С. Прокофьева, Д. Б. Кабалевского и др. Понятие жанра. Песня, танец, марш.
2—6 уч. часов	Оркестр	Оркестр — большой коллектив музыкантов. Дирижёр, партитура, репетиция. Жанр концерта — музыкальное соревнование солиста с оркестром <sup>13</sup> .
1—2 уч. часа	Музыкальные инструменты. Фортепиано	Рояль и пианино. История изобретения фортепиано, «секрет» названия инструмента (форте + пиано). «Предки» и «наследники» фортепиано (клавесин, синтезатор).
1—2 уч. часа	Музыкальные инструменты. Флейта	Предки современной флейты. Легенда о нимфе Сиринкс. Музыка для флейты соло, флейты в сопровождении фортепиано, оркестра <sup>14</sup> .

<sup>13</sup> В данном блоке внимание учащихся по традиции может быть сосредоточено на звучании Первого концерта для фортепиано с оркестром П. И. Чайковского. Однако возможна и равноценная замена на концерт другого композитора с другим солирующим инструментом.

<sup>14</sup> В данном блоке могут быть представлены такие произведения, как «Шутка» И. С. Баха, «Мелодия» из оперы «Орфей и Эвридика» К. В. Глюка, «Сиринкс» К. Дебюсси.

2—4 уч. часа	Музыкальные инструменты. Скрипка, виолончель	Певучесть тембров струнных смычковых инструментов. Композиторы, сочинявшие скрипичную музыку. Знаменитые исполнители, мастера, изготавливавшие инструменты.
2—6 уч. часов	Вокальная музыка	Человеческий голос — самый совершенный инструмент. Бережное отношение к своему голосу. Известные певцы. Жанры вокальной музыки: песни, вокализы, романсы, арии из опер. Кантата. Песня, романс, вокализ, кант.
2—6 уч. часов	Инструментальная музыка	Жанры камерной инструментальной музыки: этюд, пьеса. Альбом. Цикл. Сюита. Соната. Квартет.
2—6 уч. часов	Программная музыка	Программная музыка. Программное название, известный сюжет, литературный эпиграф.
2—6 уч. часов	Симфоническая музыка	Симфонический оркестр. Тембры, группы инструментов. Симфония, симфоническая картина
2—6 уч. часов	Русские композиторы-классики	Творчество выдающихся отечественных композиторов.
М) 2—6 уч. часов	Европейские композиторы-классики	Творчество выдающихся зарубежных композиторов.
Н) 2—6 уч. часов	Мастерство исполнителя	Творчество выдающихся исполнителей — певцов, инструменталистов, дирижёров. Консерватория, филармония, Конкурс имени П. И. Чайковского.

### Модуль № 6 «Современная музыкальная культура»

Наряду с важнейшими сферами музыкальной культуры (музыка народная, духовная и светская), сформировавшимися в прошлые столетия, правомерно выделить в отдельный пласт современную музыку. Объективной сложностью в данном случае является вычленение явлений, персоналий и произведений, действительно достойных внимания, тех, которые не забудутся через несколько лет как случайное веяние моды. В понятие «современная музыка» входит широкий круг явлений

(от академического авангарда до фри-джаза, от эмбиента до рэпа и т. д.), для восприятия которых требуется специфический и разнообразный музыкальный опыт. Поэтому в начальной школе необходимо заложить основы для последующего развития в данном направлении. Помимо указанных в модуле тематических блоков, существенным вкладом в такую подготовку является разучивание и исполнение песен современных композиторов, написанных современным музыкальным языком. При этом необходимо удерживать баланс между современностью песни и её доступностью детскому восприятию, соблюдать критерии отбора материала с учётом требований художественного вкуса, эстетичного вокально-хорового звучания.

<b>№ блока, кол-во часов</b>	<b>Тема</b>	<b>Содержание</b>
1—4 учебных часа	Современные обработки классической музыки	Понятие обработки, творчество современных композиторов и исполнителей, обрабатывающих классическую музыку. Проблемная ситуация: зачем музыканты делают обработки классики?
2—4 учебных часа	Джаз	Особенности джаза: импровизационность, ритм (синкопы, триоли, свинг). Музыкальные инструменты джаза, особые приёмы игры на них. Творчество джазовых музыкантов <sup>15</sup> .
1—4 учебных часа	Исполнители современной музыки	Творчество одного или нескольких исполнителей современной музыки, популярных у молодёжи <sup>16</sup> .

<sup>15</sup> В данном блоке по выбору учителя может быть представлено как творчество всемирно известных джазовых музыкантов — Э. Фитцджеральд, Л. Армстронга, Д. Брубека, так и молодых джазменов своего города, региона.

<sup>16</sup> В данном блоке рекомендуется уделить внимание творчеству исполнителей, чьи композиции входят в топы текущих чартов популярных стриминговых сервисов. Таких, например, как Billie Eilish, Zivert, Miyagi & AndyPanda. При выборе конкретных персоналий учителю необходимо найти компромиссное решение, которое учитывало бы не только музыкальные вкусы обучающихся, но и морально-этические и художественно-эстетические стороны рассматриваемых музыкальных композиций.

1—4 учебных часа	Электронные музыкальные инструменты	Современные «двойники» классических музыкальных инструментов: синтезатор, электронная скрипка, гитара, барабаны и т.д. Виртуальные музыкальные инструменты в компьютерных программах.
------------------	-------------------------------------	--

### Модуль № 7 «Музыка театра и кино»

Модуль «Музыка театра и кино» тесно переплетается с модулем «Классическая музыка», может стыковаться по ряду произведений с модулями «Современная музыка» (мюзикл), «Музыка в жизни человека» (музыкальные портреты, музыка о войне).

Для данного модуля особенно актуально сочетание различных видов урочной и внеурочной деятельности, таких как театрализованные постановки силами обучающихся, посещение музыкальных театров, коллективный просмотр фильмов.

№ блока, кол-во часов	Тема	Содержание
2—6 учебных часов	Музыкальная сказка на сцене, на экране	Характеры персонажей, отражённые в музыке. Тембр голоса. Соло. Хор, ансамбль.
2—6 учебных часов	Театр оперы и балета	Особенности музыкальных спектаклей. Балет. Опера. Солисты, хор, оркестр, дирижёр в музыкальном спектакле
2—6 учебных часов	Балет. Хореография — искусство танца	Сольные номера и массовые сцены балетного спектакля. Фрагменты, отдельные номера из балетов отечественных композиторов <sup>17</sup> .

<sup>17</sup> В данном блоке могут быть представлены балеты П. И. Чайковского, С. С. Прокофьева, А. И. Хачатуряна, В. А. Гаврилина, Р. К. Щедрина. Конкретные музыкальные спектакли и их фрагменты — на выбор учителя и в соответствии с материалом соответствующего УМК.

2—6 учебных часов	Опера. Главные герои и номера оперного спектакля	Ария, хор, сцена, увертюра — оркестровое вступление. Отдельные номера из опер русских и зарубежных композиторов <sup>18</sup> .
2—3 учебных часа	Сюжет музыкального спектакля	Либретто. Развитие музыки в соответствии с сюжетом. Действия и сцены в опере и балете. Контрастные образы, лейтмотивы.
2—3 учебных часа	Оперетта, мюзикл	История возникновения и особенности жанра. Отдельные номера из оперетт И. Штрауса, И. Кальмана, мюзиклов Р. Роджерса, Ф. Лоу и др.
2—3 учебных часа	Кто создаёт музыкальный спектакль?	Профессии музыкального театра: дирижёр, режиссёр, оперные певцы, балерины и танцовщики, художники и т. д.
2—6 учебных часов	Патриотическая и народная тема в театре и кино	История создания, значение музыкально-сценических и экранных произведений, посвящённых нашему народу, его истории, теме служения Отечеству. Фрагменты, отдельные номера из опер, балетов, музыки к фильмам <sup>19</sup> .

## Модуль № 8 «Музыка в жизни человека»

Главное содержание данного модуля сосредоточено вокруг рефлексивного исследования обучающимися психологической связи музыкального искусства и внутреннего мира человека. Основным результатом его освоения является развитие эмоционального интеллекта школьников, расширение спектра переживаемых чувств и их оттенков, осознание собственных душевных движений, способность к сопереживанию как при восприятии произведений искусства, так и в непосредственном общении с другими людьми. Формы бытования музыки, типичный комплекс выразительных средств

<sup>18</sup> В данном тематическом блоке могут быть представлены фрагменты из опер Н. А. Римского-Корсакова («Садко», «Сказка о царе Салтане», «Снегурочка»), М. И. Глинки («Руслан и Людмила»), К. В. Глюка («Орфей и Эвридика»), Дж. Верди и др. Конкретизация — на выбор учителя и в соответствии с материалом соответствующего УМК.

<sup>19</sup> В данном блоке могут быть освещены такие произведения, как опера «Иван Сусанин» М. И. Глинки; опера «Война и мир», музыка к кинофильму «Александр Невский» С. С. Прокофьева, оперы «Борис Годунов» и «Хованщина» М. П. Мусоргского и др.



музыкальных жанров выступают как обобщённые жизненные ситуации, порождающие различные чувства и настроения. Сверхзадача модуля — воспитание чувства прекрасного, пробуждение и развитие эстетических потребностей.

№ блока, кол-во часов	Тема	Содержание
1—3 учебных часа	Красота и вдохновение	Стремление человека к красоте. Особое состояние — вдохновение. Музыка — возможность вместе переживать вдохновение, наслаждаться красотой. Музыкальное единство людей — хор, хоровод.
2—4 учебных часа	Музыкальные пейзажи	Образы природы в музыке. Настроение музыкальных пейзажей. Чувства человека, любующегося природой. Музыка — выражение глубоких чувств, тонких оттенков настроения, которые трудно передать словами.
2—4 учебных часа	Музыкальные портреты	Музыка, передающая образ человека, его походку, движения, характер, манеру речи. «Портреты», выраженные в музыкальных интонациях.
2—4 учебных часа	Какой же праздник без музыки?	Музыка, создающая настроение праздника <sup>20</sup> . Музыка в цирке, на уличном шествии, спортивном празднике.
2—4 учебных часа	Танцы, игры и веселье	Музыка — игра звуками. Танец — искусство и радость движения. Примеры популярных танцев <sup>21</sup> .
2—4 учебных часа	Музыка на войне, музыка о войне	Военная тема в музыкальном искусстве. Военные песни, марши, интонации, ритмы, тембры (призывная кварта, пунктирный ритм, тембры малого барабана, трубы и т. д.).
2—4 учебных часа	Главный музыкальный символ	Гимн России — главный музыкальный символ нашей страны. Традиции исполнения Гимна России. Другие гимны.

<sup>20</sup> В зависимости от времени изучения данного блока в рамках календарно-тематического планирования здесь могут быть использованы тематические песни к Новому году, 23 февраля, 8 марта, 9 мая и т. д.

<sup>21</sup> По выбору учителя в данном блоке можно сосредоточиться как на традиционных танцевальных жанрах (вальс, полька, мазурка, тарантелла), так и на более современных примерах танцев.

2—4 учебных часа	Искусство времени	Музыка — временное искусство. Погружение в поток музыкального звучания. Музыкальные образы движения, изменения и развития.
------------------	-------------------	---

## СОДЕРЖАНИЕ УЧЕБНОГО ПРЕДМЕТА «МУЗЫКА»

### 1 ДОПОЛНИТЕЛЬНЫЙ КЛАСС

#### **Модуль № 1 «Музыкальная грамота»**

Ритм. Звуки длинные и короткие (восьмые и четвертные длительности), такт, тактовая черта. Ритмический рисунок. Паузы. Ритмические рисунки. Ритмическая партитура. Длительности: половинная, целая, четверть, восьмая, шестнадцатые. Высота звуков. Регистры. Ноты певческого диапазона. Расположение нот на клавиатуре. Знаки альтерации (диезы, бемоли, бекары).

#### **Модуль № 2 «Народная музыка России»**

Сказки, мифы и легенды. Народные сказители. Русские народные сказания, былины. Эпос народов России. Сказки и легенды о музыке и музыкантах.

#### **Модуль №3 «Музыка народов мира»**

Музыка наших соседей. Фольклор и музыкальные традиции Белоруссии, Украины, Прибалтики (песни, танцы, обычаи, музыкальные инструменты).

#### **Модуль № 4 «Духовная музыка»**

Звучание храма. Колокольные звоны (благовест, трезвон и др.). Звонарские приговорки. Колокольность в музыке русских композиторов. Песни верующих. Образы духовной музыки в творчестве композиторов-классиков. Инструментальная музыка в церкви. Орган и его роль в богослужении. Творчество И. С. Баха. Религиозные праздники. Праздничная служба, вокальная (в том числе хоровая) музыка религиозного содержания.

#### **Модуль № 5 «Классическая музыка»**

Композиторы — детям. Детская музыка П. И. Чайковского, С. С. Прокофьева, Д. Б. Кабалевского и др. Понятие жанра.

Песня, танец, марш. Оркестр. Оркестр — большой коллектив музыкантов. Дирижёр, партитура, репетиция. Жанр концерта — музыкальное соревнование солиста с оркестром. Скрипка, виолончель. Певучесть тембров струнных смычковых инструментов. Композиторы, сочинявшие скрипичную музыку. Знаменитые исполнители, мастера, изготавливавшие инструменты.

#### **Модуль № 7 «Музыка театра и кино»**

Музыкальная сказка на сцене, на экране. Тембр голоса. Соло. Хор, ансамбль.

#### **Модуль № 8 «Музыка в жизни человека»**

Какой же праздник без музыки? Музыка, создающая настроение праздника. Музыка в цирке, на уличном шествии, спортивном празднике. Танцы, игры и веселье. Музыка — игра звуками. Танец — искусство и радость движения. Примеры популярных танцев. Музыка на войне, музыка о войне. Военная тема в музыкальном искусстве. Военные песни, марши, интонации, ритмы, тембры (призывная кварта, пунктирный ритм, тембры малого барабана, трубы и т. д.).

### **ПЛАНИРУЕМЫЕ РЕЗУЛЬТАТЫ ОСВОЕНИЯ**

#### **УЧЕБНОГО ПРЕДМЕТА «МУЗЫКА»**

Специфика эстетического содержания предмета «Музыка» обуславливает тесное взаимодействие, смысловое единство трёх групп результатов: личностных, метапредметных и предметных.

#### **Личностные результаты**

Личностные результаты освоения рабочей программы по музыке для начального общего образования достигаются во взаимодействии учебной и воспитательной работы, урочной и внеурочной деятельности. Они должны отражать готовность обучающихся с ЗПР руководствоваться системой позитивных ценностных ориентаций, в том числе в части:

##### ***Гражданско-патриотического воспитания:***

осознание российской гражданской идентичности; знание Гимна России и традиций его исполнения, уважение музыкальных символов и традиций республик Российской Федерации; проявление интереса к освоению музыкальных традиций своего края, музыкальной культуры народов России; уважение к достижениям отечественных мастеров культуры; стремление участвовать в творческой жизни своей школы, города, республики.

##### ***Духовно-нравственного воспитания:***

понимание индивидуальности каждого человека; проявление сопереживания, уважения и доброжелательности; готовность придерживаться принципов взаимопомощи и творческого сотрудничества в процессе непосредственной музыкальной и учебной деятельности.

***Эстетического воспитания:***

восприимчивость к различным видам искусства, музыкальным традициям и творчеству своего и других народов; умение видеть прекрасное в жизни, наслаждаться красотой; стремление к самовыражению в разных видах искусства на доступном для обучающегося с ЗПР уровне.

***Ценности научного познания:***

первоначальные представления о единстве и особенностях художественной и научной картины мира; познавательные интересы, активность, инициативность, любознательность и самостоятельность в познании.

***Физического воспитания, формирования культуры здоровья и эмоционального благополучия:***

соблюдение правил здорового и безопасного (для себя и других людей) образа жизни в окружающей среде; бережное отношение к физиологическим системам организма, задействованным в музыкально-исполнительской деятельности (дыхание, артикуляция, музыкальный слух, голос); профилактика умственного и физического утомления с использованием возможностей музыкотерапии.

***Трудового воспитания:***

установка на посильное активное участие в практической деятельности; трудолюбие в учёбе, настойчивость в достижении поставленных целей; интерес к практическому изучению профессий в сфере культуры и искусства; уважение к труду и результатам трудовой деятельности.

***Экологического воспитания:***

бережное отношение к природе; неприятие действий, приносящих ей вред.

## **Метапредметные результаты**

Метапредметные результаты освоения основной образовательной программы, формируемые при изучении предмета «Музыка»:

### **1. Владение универсальными познавательными действиями**

***Базовые логические действия:***

– сравнивать музыкальные звуки, звуковые сочетания, произведения, жанры с помощью учителя и на основе

предложенного плана; устанавливать основания для сравнения, объединять элементы музыкального звучания по определённому признаку на доступном уровне;

- определять существенный признак для классификации, классифицировать предложенные объекты (музыкальные инструменты, элементы музыкального языка, произведения, исполнительские составы и др.);
- находить закономерности и противоречия в рассматриваемых явлениях музыкального искусства, сведениях и наблюдениях за звучащим музыкальным материалом на основе предложенного учителем алгоритма;
- выявлять после совместного анализа недостатков информации, в том числе слуховой, акустической для решения учебной (практической) задачи на основе предложенного алгоритма;
- устанавливать причинно-следственные связи (при необходимости с направляющей помощью) в ситуациях музыкального восприятия и исполнения, делать простейшие выводы.

*Базовые исследовательские действия:*

- на основе предложенных учителем вопросов определять разрыв между реальным и желательным состоянием музыкальных явлений;
- с помощью учителя формулировать цель вокальных и слуховых упражнений;
- проводить по предложенному плану опыт, несложное исследование по установлению особенностей предмета изучения и связей между музыкальными объектами и явлениями (часть — целое, причина — следствие);
- формулировать выводы и подкреплять их доказательствами на основе результатов проведённого наблюдения (в том числе в форме двигательного моделирования, звукового эксперимента, классификации, сравнения, исследования).

*Работа с информацией:*

- выбирать источник получения информации;
- согласно заданному алгоритму находить в предложенном источнике информацию, представленную в явном виде;
- распознавать достоверную и недостоверную информацию на основании предложенного учителем способа её проверки;
- соблюдать с помощью взрослых (учителей, родителей (законных представителей) обучающихся) правила информационной безопасности при поиске информации в сети Интернет;
- анализировать текстовую, видео-, графическую, звуковую, информацию в соответствии с учебной задачей;
- анализировать музыкальные тексты (акустические и нотные) по предложенному учителем алгоритму;

- самостоятельно создавать схемы, таблицы для представления информации под руководством учителя.

## **2. Овладение универсальными коммуникативными действиями**

### *Невербальная коммуникация:*

- воспринимать музыку как специфическую форму общения людей, стремиться понять эмоционально-образное содержание музыкального высказывания;
- выступать перед публикой в качестве исполнителя музыки (соло или в коллективе);
- передавать в собственном исполнении музыки художественное содержание, выразить настроение, чувства, личное отношение к исполняемому произведению на доступном для обучающегося с ЗПР уровне;
- осознанно пользоваться интонационной выразительностью в обыденной речи, понимать культурные нормы и значение интонации в повседневном общении.

### *Вербальная коммуникация:*

- воспринимать и формулировать суждения, выразить эмоции в соответствии с целями и условиями общения в знакомой среде;
- проявлять уважительное отношение к собеседнику, соблюдать правила ведения диалога и дискуссии;
- признавать возможность существования разных точек зрения;
- выбирать и корректно использовать речевые средства при ответе в учебной дискуссии, аргументации своего мнения;
- использовать формулы речевого этикета во взаимодействии с соучениками и учителем;
- строить речевое высказывание в соответствии с поставленной задачей;
- создавать по совместно составленному плану устные и письменные тексты (описание, рассуждение, повествование);
- готовить под руководством взрослого небольшие публичные выступления;
- подбирать иллюстративный материал (рисунки, фото, плакаты) к тексту выступления.

### *Совместная деятельность (сотрудничество):*

- стремиться к объединению усилий, эмоциональной эмпатии в ситуациях совместного восприятия, исполнения музыки;
- переключаться между различными формами коллективной, групповой и индивидуальной работы при решении

- конкретной проблемы, выбирать наиболее эффективные формы взаимодействия при решении поставленной задачи;
- формулировать после совместного анализа краткосрочные и долгосрочные цели (индивидуальные с учётом участия в коллективных задачах) в стандартной (типовой) ситуации на основе предложенного формата планирования, распределения промежуточных шагов и сроков;
- принимать цель совместной деятельности, коллективно строить действия по её достижению: распределять роли, договариваться, обсуждать процесс и результат совместной работы; проявлять готовность руководить, выполнять поручения, подчиняться;
- ответственно выполнять свою часть работы; оценивать свой вклад в общий результат;
- выполнять совместные проектные, творческие задания с опорой на предложенные образцы.

### **3. Овладение универсальными регулятивными действиями**

#### *Самоорганизация:*

- планировать действия по решению учебной задачи для получения результата (при необходимости с направляющей помощью);
- выстраивать последовательность выбранных действий, удерживать предложенный алгоритм.

#### *Самоконтроль:*

- понимать смысл предъявляемых учебных задач и организовывать в соответствии с ними собственное поведение;
- понимать причины успеха/неудач учебной деятельности на основе совместного анализа;
- корректировать с помощью педагога свои учебные действия для преодоления ошибок.

Овладение системой универсальных учебных регулятивных действий обеспечивает формирование смысловых установок личности (внутренняя позиция личности) и жизненных навыков личности (управления собой, самодисциплины, устойчивого поведения, эмоционального душевного равновесия и т. д.).

### **Предметные результаты**

Предметные результаты характеризуют начальный этап формирования у обучающихся с ЗПР основ музыкальной культуры и проявляются в способности к музыкальной деятельности, потребности в регулярном общении с музыкальным искусством, позитивном ценностном отношении к музыке как важному элементу своей жизни.

Обучающиеся с ЗПР, освоившие основную образовательную программу по предмету «Музыка»:

- проявляют интерес к занятиям музыкой, любят петь, играть на доступных музыкальных инструментах, умеют слушать серьёзную музыку, знают правила поведения в театре, концертном зале;
- имеют представления о разнообразии форм и направлений музыкального искусства, могут назвать музыкальные произведения, композиторов, исполнителей, которые им нравятся, аргументировать свой выбор;
- имеют опыт восприятия, исполнения музыки разных жанров, творческой деятельности в различных смежных видах искусства;
- с уважением относятся к достижениям отечественной музыкальной культуры;
- стремятся к расширению своего музыкального кругозора.

Предметные результаты, формируемые в ходе изучения предмета «Музыка», сгруппированы по учебным модулям и должны отражать сформированность умений:

#### **Модуль № 1 «Музыкальная грамота»:**

- классифицировать звуки: шумовые и музыкальные, длинные, короткие, тихие, громкие, низкие, высокие;
- различать элементы музыкального языка (темп, тембр, регистр, динамика, ритм, мелодия, аккомпанемент и др.), уметь объяснить значение соответствующих терминов с опорой на карточки визуальной поддержки;
- различать изобразительные и выразительные интонации, находить признаки сходства и различия музыкальных и речевых интонаций;
- различать на слух принципы развития: повтор, контраст, варьирование;
- понимать значение термина «музыкальная форма», определять на слух простые музыкальные формы — двухчастную, трёхчастную и трёхчастную репризную, рондо, вариации с направляющей помощью учителя;
- ориентироваться с направляющей помощью педагога в нотной записи в пределах певческого диапазона;
- исполнять различные ритмические рисунки в простых заученных музыкальных произведениях с направляющей помощью учителя;
- исполнять песни с простым мелодическим рисунком.

#### **Модуль № 2 «Народная музыка России»:**



- иметь представления о принадлежности музыкальных интонаций, изученных произведений к родному фольклору, русской музыке, народной музыке различных регионов России;
- определять на слух и называть знакомые народные музыкальные инструменты с опорой на карточки визуальной поддержки;
- группировать народные музыкальные инструменты по принципу звукоизвлечения: духовые, ударные, струнные;
- определять принадлежность музыкальных произведений и их фрагментов к композиторскому или народному творчеству на знакомом музыкальном материале;
- создавать ритмический аккомпанемент на ударных инструментах при исполнении народной песни на заученном материале с направляющей помощью учителя;
- исполнять народные произведения различных жанров с сопровождением на доступном уровне;
- участвовать в коллективной игре (вокальной, инструментальной, танцевальной) на основе освоенных фольклорных жанров с направляющей помощью учителя.

### **Модуль № 3 «Музыка народов мира»:**

- различать на слух произведения народной и композиторской музыки других стран;
- определять на слух принадлежность народных музыкальных инструментов к группам духовых, струнных, ударно-шумовых инструментов;
- различать на слух и соотносить фольклорные элементы музыки разных народов мира в сочинениях профессиональных композиторов (из числа изученных культурно-национальных традиций и жанров) самостоятельно или с направляющей помощью учителя;
- различать и характеризовать по предложенному плану фольклорные жанры музыки (песенные, танцевальные), вычленять и называть типичные жанровые признаки.

### **Модуль № 4 «Духовная музыка»:**

- определять характер, настроение музыкальных произведений духовной музыки под руководством педагога;
- уметь рассказывать об особенностях исполнения, традициях звучания духовной музыки Русской православной церкви (вариативно: других конфессий согласно региональной религиозной традиции).

### **Модуль № 5 «Классическая музыка»:**

- различать на слух произведения классической музыки, называть автора и произведение, исполнительский состав на изученном материале и с опорой на визуализацию;
- различать и характеризовать простейшие жанры музыки (песня, танец, марш), вычленять и называть типичные жанровые признаки песни, танца и марша в сочинениях композиторов-классиков;
- иметь представление о концертных жанрах по особенностям исполнения (камерные и симфонические, вокальные и инструментальные), знать их разновидности, приводить примеры с опорой на карточки визуальной поддержки;
- воспринимать музыку в соответствии с её настроением, характером, осознавать эмоции и чувства, вызванные музыкальным звучанием, уметь на доступном уровне описать свои впечатления от музыкального восприятия;
- характеризовать с направляющей помощью педагога выразительные средства, использованные композитором для создания музыкального образа;
- соотносить музыкальные произведения с произведениями живописи, литературы на основе сходства настроения, характера, комплекса выразительных средств.

### **Модуль № 6 «Современная музыкальная культура»:**

- иметь представление о разнообразии современной музыкальной культуры, стремиться к расширению музыкального кругозора;
- различать и определять на слух принадлежность музыкальных произведений, исполнительского стиля к различным направлениям современной музыки (в том числе эстрады, мюзикла, джаза и др.) с опорой на карточки визуальной поддержки;
- различать и соотносить музыкально-выразительные средства, определяющие основной характер, настроение музыки с опорой на карточки визуальной поддержки;
- исполнять на доступном уровне современные музыкальные произведения, соблюдая певческую культуру звука.

### **Модуль № 7 «Музыка театра и кино»:**

- различать особенности музыкально-сценических жанров (опера, балет, оперетта, мюзикл);

- различать отдельные номера музыкального спектакля (ария, хор, увертюра и т. д.), узнавать на слух и называть освоенные музыкальные произведения (фрагменты) и их авторов с опорой на карточки визуальной поддержки;
- различать виды музыкальных коллективов (ансамблей, оркестров, хоров), тембры человеческих голосов и музыкальных инструментов, уметь определять их на слух;
- отличать черты профессий, связанных с созданием музыкального спектакля, и их роли в творческом процессе: композитор, музыкант, дирижёр, сценарист, режиссёр, хореограф, певец, художник и др.

### **Модуль № 8 «Музыка в жизни человека»:**

- исполнять Гимн Российской Федерации, Гимн своей республики, школы, исполнять песни, посвящённые Великой Отечественной войне, песни, воспевающие красоту родной природы, выражающие разнообразные эмоции, чувства и настроения;
- воспринимать музыкальное искусство как отражение многообразия жизни, различать обобщённые жанровые сферы: напевность (лирика), танцевальность и маршевость (связь с движением), декламационность, эпос (связь со словом);
- осознавать собственные чувства и мысли, эстетические переживания, замечать прекрасное в окружающем мире и в человеке, стремиться к развитию и удовлетворению эстетических потребностей.

Каждый модуль состоит из нескольких тематических блоков. Модульный принцип допускает перестановку блоков перераспределение количества учебных часов между блоками. Вариативная компоновка тематических блоков позволяет существенно расширить формы и виды деятельности за счёт внеурочных и внеклассных мероприятий — посещений театров, музеев, концертных залов; работы над исследовательскими и творческими проектами. В таком случае количество часов, отводимых на изучение данной темы, увеличивается за счёт внеурочной деятельности в рамках часов, предусмотренных эстетическим направлением плана внеурочной деятельности образовательной организации.

## **ТЕМАТИЧЕСКОЕ ПЛАНИРОВАНИЕ**

Календарно-тематическое планирование представлено по модулям и годам обучения. Тематическое наполнение модулей также допускает перекомпоновку, исключение отдельных блоков, изменение по количеству учебного времени,

отводимого на изучение того или иного блока с учётом возможностей региона, образовательной организации, возможностей дополнительного образования и внеурочной деятельности, уровня общего и музыкального развития обучающихся.

## 1 ДОПОЛНИТЕЛЬНЫЙ КЛАСС (33 часа)

Модуль № 1 «Музыкальная грамота»			
№	Тема, количество часов	Содержание	Виды деятельности
1.	Ритм 2 часа	Звуки длинные и короткие (восьмые и четвертные длительности), такт, тактовая черта.	<p>Определение на слух, прослеживание по нотной записи ритмических рисунков, состоящих из различных длительностей и пауз с направляющей помощью учителя. Исполнение, импровизация с помощью звучащих жестов (хлопки, шлепки, притопы) и/или ударных инструментов простых ритмов с направляющей помощью учителя.</p> <p>Игра «Ритмическое эхо», прохлопывание ритма по ритмическим карточкам, проговаривание с использованием ритмослогов. Разучивание, исполнение на ударных инструментах ритмической партитуры.</p> <p>Слушание музыкальных произведений с ярко выраженным ритмическим рисунком, воспроизведение данного ритма по памяти (хлопками) с помощью учителя.</p> <p><i>На выбор или факультативно:</i> Исполнение на клавишных или духовых инструментах (фортепиано, синтезатор, металлофон, ксилофон, свирель, блокфлейта, мелодика и др.) попевок, остинатных формул, состоящих из различных длительностей с</p>

			направляющей помощью учителя.
	Ритмический рисунок 4 часа	Длительности: половинная, целая, четверть, восьмая, шестнадцатые.  Паузы. Ритмические рисунки. Ритмическая партитура.	Определение на слух, прослеживание по нотной записи ритмических рисунков, состоящих из различных длительностей и пауз. Исполнение, импровизация с помощью звучащих жестов (хлопки, шлепки, притопы) и/или ударных инструментов простых ритмов с направляющей помощью учителя. Игра «Ритмическое эхо», прохлопывание ритма по ритмическим карточкам, проговаривание с использованием ритмослогов. Разучивание, исполнение на ударных инструментах ритмической партитуры с направляющей помощью учителя. Слушание музыкальных произведений с ярко выраженным ритмическим рисунком, воспроизведение данного ритма по памяти (хлопками) с направляющей помощью учителя. <i>На выбор или факультативно:</i> Исполнение на клавишных или духовых инструментах (фортепиано, синтезатор, свирель, блокфлейта, мелодика, ксилофоне, металлофоне и др.) попевок, остинатных формул, состоящих из различных длительностей.
2.	Высота звуков 2 часа	Регистры. Ноты певческого диапазона. Расположение нот на клавиатуре. Знаки альтерации (диезы, бемоли,	Освоение понятий «выше-ниже». Определение на слух принадлежности звуков к одному из регистров. Прослеживание по нотной записи отдельных мотивов, фрагментов знакомых песен, вычленение знакомых нот, знаков

		бекары).	альтерации. Наблюдение за изменением музыкального образа при изменении регистра. <i>На выбор или факультативно:</i> Исполнение на клавишных или духовых инструментах попевок, кратких мелодий по нотам с помощью учителя или самостоятельно.
<b>Модуль № 2 «Народная музыка России»</b>			
3.	Сказки, мифы и легенды  2 часа	Народные сказители. Русские народные сказания, былины. Эпос народов России. Сказки и легенды о музыке и музыкантах.	Знакомство с манерой сказывания нараспев. Слушание сказок, былин, эпических сказаний, рассказываемых нараспев. В инструментальной музыке определение на слух музыкальных интонаций речитативного характера. <i>На выбор или факультативно:</i> Создание иллюстраций к прослушанным музыкальным и литературным произведениям. Просмотр фильмов, мультфильмов, созданных на основе былин, сказаний. Речитативная импровизация — чтение нараспев фрагмента сказки, былины.
<b>Модуль №3 «Музыка народов мира»</b>			
4.	Музыка наших соседей  1 час	Фольклор и музыкальные традиции Белоруссии, Украины, Прибалтики (песни, танцы, обычаи, музыкальные инструменты).	Знакомство с особенностями музыкального фольклора народов других стран. Определение характерных черт, типичных элементов музыкального языка (ритм, лад, интонации) с использованием визуальной поддержки. Знакомство с внешним видом, особенностями исполнения и звучания народных инструментов.

			<p>Определение на слух тембров инструментов с использованием визуальной поддержки.</p> <p>Классификация на группы духовых, ударных, струнных.</p> <p>Музыкальная викторина на знание тембров народных инструментов с опорой на предметные картинки.</p> <p>Двигательная игра — импровизация-подражание игре на музыкальных инструментах.</p> <p>Сравнение интонаций, жанров, ладов, инструментов других народов с фольклорными элементами народов России.</p> <p>Разучивание и исполнение песен, танцев, сочинение, импровизация ритмических аккомпанементов к ним (с помощью звучащих жестов или на ударных инструментах) с направляющей помощью учителя.</p> <p><i>На выбор или факультативно:</i> школьные фестивали, посвящённые музыкальной культуре народов мира.</p>
<b>Модуль № 4 «Духовная музыка»</b>			
5.	Звучание храма  1 час	Колокольные звоны (благовест, трезвон и др.). Звонарские приговорки. Колокольность в музыке русских композиторов.	Диалог с учителем о традициях изготовления колоколов, значении колокольного звона. Знакомство с видами колокольных звонов. Выявление, обсуждение характера, выразительных средств, использованных композитором. Ритмические и артикуляционные упражнения на основе звонарских приговорок с направляющей помощью

			учителя.
6.	Песни верующих  1 час	Образы духовной музыки в творчестве композиторов-классиков.	Слушание вокальных произведений религиозного содержания. Беседа с учителем о характере музыки, манере исполнения, выразительных средствах. Знакомство с произведениями светской музыки, в которых воплощены молитвенные интонации, используется хоральный склад звучания. <i>На выбор или факультативно:</i> Просмотр документального фильма о значении молитвы. Рисование по мотивам прослушанных музыкальных произведений.
7.	Инструментальная музыка в церкви  1 час	Орган и его роль в богослужении. Творчество И. С. Баха.	Просмотр образовательных видеоматериалов, посвящённых истории создания, устройству органа, его роли в католическом и протестантском богослужении. Ответы на вопросы учителя. Слушание органной музыки И. С. Баха. Описание впечатления от восприятия, характеристика музыкально-выразительных средств. Игровая имитация особенностей игры на органе (во время слушания). Звуковое исследование — исполнение (учителем) на синтезаторе знакомых музыкальных произведений тембром органа. Наблюдение за трансформацией музыкального образа. <i>На выбор или факультативно:</i> Посещение концерта органной музыки. Рассматривание иллюстраций,



			изображений органа. Просмотр познавательного фильма об органе.
8.	Религиозные праздники.  1 час	Праздничная служба, вокальная (в том числе хоровая) музыка религиозного содержания.	Слушание музыкальных фрагментов праздничных богослужений, определение характера музыки, её религиозного содержания. Разучивание (с опорой на нотный текст), исполнение доступных вокальных произведений духовной музыки. <i>На выбор или факультативно:</i> Просмотр фильма, посвящённого религиозным праздникам. Посещение концерта духовной музыки.
<b>Модуль № 5 «Классическая музыка»</b>			
9.	Композиторы — детям  3 часа	Детская музыка П. И. Чайковского, С. С. Прокофьева, Д. Б. Кабалевского и др. Понятие жанра. Песня, танец, марш.	Слушание музыки, определение основного характера, музыкально-выразительных средств, использованных композитором с использованием визуальной поддержки. Подбор эпитетов из предложенных, иллюстраций к музыке. Определение жанра. Двигательная импровизация под танцевальную и маршевую музыку. Музыкальная викторина с использованием визуальной опоры. Разучивание, исполнение песен. Сочинение ритмических аккомпанементов (с помощью звучащих жестов или ударных и шумовых инструментов) к пьесам маршевого и танцевального характера с направляющей помощью учителя.
10.	Оркестр	Оркестр — большой	Слушание музыки в исполнении оркестра.

	3 часа	коллектив музыкантов. Дирижёр, партитура, репетиция. Жанр концерта — музыкальное соревнование солиста с оркестром.	Просмотр видеозаписи. Беседа с учителем о роли дирижёра. «Я — дирижёр» — игра — имитация дирижёрских жестов во время звучания музыки. Ориентация в расположении групп инструментов в симфоническом оркестре с использованием визуальной поддержки. Разучивание и исполнение песен соответствующей тематики. Знакомство с принципом расположения партий в партитуре. Разучивание, исполнение (с ориентацией на нотную запись) ритмической партитуры для 2—3 ударных инструментов с помощью учителя.
11.	Музыкальные инструменты. Скрипка, виолончель.  2 часа	Певучесть тембров струнных смычковых инструментов. Композиторы, сочинявшие скрипичную музыку. Знаменитые исполнители, мастера, изготавливавшие инструменты.	Игра-имитация исполнительских движений во время звучания музыки. Музыкальная викторина на знание конкретных произведений и их авторов, определения тембров звучащих инструментов с использованием карточек визуальной поддержки. Разучивание, исполнение песен, посвящённых музыкальным инструментам. <i>На выбор или факультативно:</i> Посещение концерта инструментальной музыки. «Паспорт инструмента» — исследовательская работа, предполагающая описание внешнего вида и особенностей звучания инструмента, способов игры на нём.

<b>Модуль № 7 «Музыка театра и кино»</b>			
12.	Музыкальная сказка на сцене, на экране.  2 часа	Тембр голоса. Соло. Хор, ансамбль.	Игра-викторина «Угадай по голосу» средств с использованием карточек визуальной поддержки. Разучивание, исполнение отдельных номеров из детской оперы, музыкальной сказки, музыкального фильма, мультфильма. <i>На выбор или факультативно:</i> Постановка детской музыкальной сказки, спектакль для родителей. Творческий проект «Озвучиваем мультфильм».
<b>Модуль № 8 «Музыка в жизни человека»</b>			
13.	Какой же праздник без музыки?  2 часа	Музыка, создающая настроение праздника. Музыка в цирке, на уличном шествии, спортивном празднике.	Диалог с учителем о значении музыки на празднике. Слушание произведений торжественного, праздничного характера. «Дирижирование» фрагментами произведений с направляющей помощью учителя. Конкурс на лучшего «дирижёра». Разучивание и исполнение тематических песен к ближайшему празднику. Проблемная ситуация: почему на праздниках обязательно звучит музыка? В зависимости от времени изучения данного блока в рамках календарно-тематического планирования здесь могут быть использованы тематические песни к Новому году, 23 февраля, 8 марта, 9 мая и т. д. <i>На выбор или факультативно:</i> Запись видеозаписи с музыкальным

			<p>поздравлением.</p> <p>Групповые творческие шуточные двигательные импровизации «Цирковая труппа»</p>
14.	<p>Танцы, игры и веселье</p> <p>2 часа</p>	<p>Музыка — игра звуками.</p> <p>Танец — искусство и радость движения.</p> <p>Примеры популярных танцев.</p>	<p>Слушание, исполнение музыки скерцозного характера.</p> <p>Разучивание, исполнение танцевальных движений.</p> <p>Танец-игра.</p> <p>Рефлексия собственного эмоционального состояния после участия в танцевальных композициях и импровизациях.</p> <p>Проблемная ситуация: зачем люди танцуют?</p> <p>Вокальная, инструментальная, ритмическая импровизация в стиле определённого танцевального жанра. По выбору учителя в данном блоке можно сосредоточиться как на традиционных танцевальных жанрах (вальс, полька, мазурка, тарантелла), так и на более современных примерах танцев.</p>
15.	<p>Музыка на войне, музыка о войне.</p> <p>3 часа</p>	<p>Военная тема в музыкальном искусстве. Военные песни, марши, интонации, ритмы, тембры (призывная кварта, пунктирный ритм, тембры малого барабана, трубы и т. д.).</p>	<p>Просмотр образовательных видеоматериалов посвящённых военной музыке. Слушание, исполнение музыкальных произведений военной тематики. Знакомство с историей их сочинения и исполнения.</p> <p>Беседа в классе. Ответы на вопросы: какие чувства вызывает эта музыка, почему? Как влияет на наше восприятие информация о том, как и зачем она создавалась?</p>

**ПОУРОЧНОЕ ПЛАНИРОВАНИЕ  
1ДОПОЛНИТЕЛЬНЫЙ КЛАСС**

№ п/п	Тема урока	Количество часов			Дата изучения	Электронные цифровые образовательные ресурсы
		Всего	Контрольные работы	Практические работы		
1	Край, в котором ты живёшь	1				
2	Русский фольклор	1				
3	Русские народные музыкальные инструменты	1				
4	Сказки, мифы и легенды	1				
5	Фольклор народов России	1				
6	Народные праздники	1				
7	Композиторы – детям	1				
8	Оркестр	1				
9	Музыкальные инструменты. Флейта	1				
10	Вокальная музыка	1				
11	Инструментальная музыка	1				
12	Русские композиторы-классики	1				
13	Европейские композиторы-классики	1				
14	Музыкальные пейзажи	1				
15	Музыкальные портреты	1				
16	Танцы, игры и веселье	1				
17	Какой же праздник без музыки?	1				
18	Певец своего народа	1				
19	Музыка стран ближнего зарубежья	1				
20	Музыка стран ближнего зарубежья	1				

21	Музыка стран дальнего зарубежья	1				
22	Музыка стран дальнего зарубежья	1				
23	Звучание храма	1				
24	Религиозные праздники	1				
25	[[Музыкальная сказка на сцене, на экране]	1				
26	Театр оперы и балета	1				
27	Балет. Хореография – искусство танца	1				
28	Опера. Главные герои и номера оперного спектакля	1				
29	Современные обработки классики	1				
30	Современные обработки классики	1				
31	Электронные музыкальные инструменты	1				
32	Весь мир звучит	1				
33	Песня	1				
ОБЩЕЕ КОЛИЧЕСТВО ЧАСОВ ПО ПРОГРАММЕ		33	0	0		

## **УЧЕБНО-МЕТОДИЧЕСКОЕ ОБЕСПЕЧЕНИЕ ОБРАЗОВАТЕЛЬНОГО ПРОЦЕССА**

### **ОБЯЗАТЕЛЬНЫЕ УЧЕБНЫЕ МАТЕРИАЛЫ ДЛЯ УЧЕНИКА**

Музыка, 1 класс/ Критская Е.Д., Сергеева Г.П., Шмагина Т.С., Акционерное общество «Издательство «Просвещение»

### **МЕТОДИЧЕСКИЕ МАТЕРИАЛЫ ДЛЯ УЧИТЕЛЯ**

Методические рекомендации, поурочное планирование

### **ЦИФРОВЫЕ ОБРАЗОВАТЕЛЬНЫЕ РЕСУРСЫ И РЕСУРСЫ СЕТИ**

### **ИНТЕРНЕТ**

**Муниципальное общеобразовательное учреждение  
«Средняя общеобразовательная школа №35»**

ПРИНЯТО

протокол заседания методического  
объединения учителей начальных классов  
Руководитель МО Кеф Кармаева С.Д.  
от «29» августа 2023 года № 1

СОГЛАСОВАНО

Заместитель директора по УВР  
Грызайкина Л.В.  
от «30» августа 2023 года

**Рабочая программа учебного предмета  
«Технология»  
для начального общего образования  
(1 дополнительный класс)**

Срок освоения: 1 год

2023



Рабочая программа по учебному предмету «Технология» (далее соответственно – программа по технологии, технология) включает пояснительную записку, содержание обучения, планируемые результаты освоения программы учебного предмета, тематическое планирование. Пояснительная записка отражает общие цели и задачи изучения учебного предмета, характеристику психологических предпосылок к его изучению обучающимися с ЗПР; место в структуре учебного плана, а также подходы к отбору содержания, планируемым результатам и тематическому планированию.

Содержание обучения раскрывает содержательные линии для обязательного изучения технологии на уровне начального общего образования с учётом распределённых по модулям проверяемых требований к результатам освоения основной образовательной программы начального общего образования. Программа разработана с учётом актуальных целей и задач обучения и воспитания, развития обучающихся с ЗПР и условий, необходимых для достижения личностных, метапредметных и предметных результатов при освоении предмета «Технология».

## ПОЯСНИТЕЛЬНАЯ ЗАПИСКА

Рабочая программа по технологии на уровне начального общего образования составлена на основе требований к результатам освоения федеральной адаптированной образовательной программы начального общего образования, представленных в Федеральном государственном образовательном стандарте начального общего образования обучающихся с ОВЗ.

Содержание обучения раскрывается через модули, которые предлагаются для обязательного изучения в каждом классе начальной школы. Приведён перечень универсальных учебных действий — познавательных, коммуникативных и регулятивных, формирование которых может быть достигнуто средствами учебного предмета «Технология» с учётом психофизических особенностей обучающихся с ЗПР начальных классов. В первом, первом дополнительном и втором классах предлагается пропедевтический уровень формирования УУД, поскольку становление универсальности действий на этом этапе обучения только начинается. В познавательных универсальных учебных действиях выделен специальный раздел «Работа с информацией». С учётом того, что выполнение правил совместной деятельности строится на интеграции регулятивных УУД (определённые волевые усилия, саморегуляция, самоконтроль, проявление терпения и доброжелательности при налаживании отношений) и коммуникативных УУД (способность вербальными средствами устанавливать взаимоотношения), их перечень дан в специальном разделе — «Совместная деятельность». В зависимости от степени выраженности нарушений регуляторных процессов младших школьников с ЗПР регулятивные УУД могут формироваться в более долгие сроки, в связи с чем допустимым является оказание помощи организационного плана и руководящий контроль педагога при выполнении учебной работы обучающимися.

Планируемые результаты включают личностные, метапредметные результаты за период обучения, а также предметные достижения обучающегося с ЗПР за каждый год обучения в начальной школе.

В тематическом планировании описывается программное содержание по всем разделам (темам) содержания обучения каждого класса, а также раскрываются методы и формы организации обучения и характеристика деятельности, которые целесообразно использовать при изучении той или иной темы, с учетом особых образовательных потребностей обучающихся с ЗПР.

Изучение предмета «Технология» представляет значительные трудности для обучающихся с ЗПР в силу их психофизических особенностей:

- незрелость эмоционально-волевой сферы приводит к сложностям инициации волевых усилий при начале работы над изделием;
- отставание в сформированности регуляции и саморегуляции поведения затрудняет процесс длительного сосредоточения на каком-либо одном действии;
- недостаточное развитие восприятия является основой возникновения трудностей при выделении существенных (главных) признаках объектов, построении целостного образа, сложностям узнавания известных предметов в незнакомом

ракурсе;

- импульсивность действий, недостаточная выраженность ориентировочного этапа, целенаправленности, низкая продуктивность деятельности приводят к низкому качеству получаемого изделия, недовольству полученным результатом;
- нарушение внимания: его неустойчивость, сниженная концентрация, повышенная отвлекаемость, нередко сопровождающееся повышенной двигательной и речевой активностью, влечет за собой сложности понимания технологии работы с тем или иным материалом;
- медленное формирование новых навыков требует многократных указаний и упражнений для их закрепления.

Адаптация программы происходит за счет сокращения сложных понятий и терминов; основные сведения в программе даются дифференцированно. Одни факты изучаются таким образом, чтобы обучающиеся с ЗПР смогли опознать их, опираясь на существенные признаки, по другим вопросам обучающиеся получают только общие представления. Ряд сведений познается обучающимися с ЗПР в результате практической деятельности.

В курсе технологии осуществляется реализация широкого спектра межпредметных связей, что также способствует лучшему усвоению образовательной программы обучающимися с ЗПР.

*Математика* — моделирование, выполнение расчётов, вычислений, построение простых форм с учетом основ геометрии, работа с геометрическими фигурами, числами.

*Изобразительное искусство* — использование средств художественной выразительности, правил декоративно-прикладного искусства и дизайна.

*Окружающий мир* — природные формы и конструкции как универсальный источник инженерно-художественных идей для мастера; природа как источник сырья, этнокультурные традиции.

*Родной язык* — использование важнейших видов речевой деятельности и основных типов учебных текстов в процессе анализа заданий и обсуждения результатов практической деятельности.

*Литературное чтение* — работа с текстами для создания образа, реализуемого в изделии.

Важнейшая особенность уроков технологии в начальной школе — предметно-практическая деятельность как необходимая составляющая целостного процесса интеллектуального, а также духовного и нравственного развития обучающихся с ЗПР младшего школьного возраста.

*Основной целью* предмета является успешная социализация обучающихся с ЗПР, формирование у них функциональной грамотности на базе знакомства и освоения культурологических и конструкторско-технологических знаний (о рукотворном мире и общих правилах его создания в рамках исторически меняющихся технологий) и соответствующих им практических умений, представленных в содержании учебного предмета.

Для реализации основной цели данного предмета необходимо решение системы приоритетных задач: образовательных, коррекционно-развивающих и воспитательных.

*Образовательные задачи курса:*

- формирование общих представлений о культуре и организации трудовой деятельности как важной части общей культуры человека;
- становление элементарных базовых знаний и представлений о предметном (рукотворном) мире как результате деятельности человека, его взаимодействии с миром природы, правилах и технологиях создания, исторически развивающихся и современных производствах и профессиях;
- формирование основ чертёжно-графической грамотности, умения работать с простейшей технологической документацией (рисунок, чертёж, эскиз, схема);
- формирование элементарных знаний и представлений о различных материалах, технологиях их обработки и соответствующих умений.

*Воспитательные задачи:*

- воспитание уважительного отношения к людям труда, к культурным традициям, понимания ценности предшествующих культур, отражённых в материальном мире;
- развитие социально ценных личностных качеств: организованности, аккуратности, добросовестного и ответственного отношения к работе, взаимопомощи, волевой саморегуляции, активности и инициативности;
- воспитание интереса к продуктивной созидательной деятельности, мотивации успеха и достижений, стремления к творческой самореализации;
- становление экологического сознания, внимательного и вдумчивого отношения к окружающей природе, осознание взаимосвязи рукотворного мира с миром природы;
- воспитание положительного отношения к коллективному труду, применение правил культуры общения, проявление уважения к взглядам и мнению других людей.

**Коррекционно-развивающее значение учебного предмета «Технология»**

Обучающиеся с ЗПР характеризуются существенными индивидуально-типологическими различиями, которые проявляются устойчивостью учебных затруднений (из-за дефицита познавательных способностей), мотивационно-поведенческими особенностями, степенью проявления дисфункций (нарушений ручной моторики, глазомера, возможностей произвольной концентрации и удержания внимания). В связи с этим от учителя требуется обеспечение индивидуального подхода к обучающимся. На уроках технологии для всех обучающихся с ЗПР необходимо:

при анализе образца изделий уточнять название и конкретизировать значение каждой детали;

выбирать для изготовления изделие с простой конструкцией, которое можно изготовить за одно занятие;

осуществлять постоянную смену деятельности для профилактики утомления и пресыщения;

трудности в проведении сравнения выполняемой работы с образцом, предметно-инструкционным или графическим планом требуют предварительного обучения указанным действиям.

Кроме того недостаточное овладение разными видами контроля результата (глазомерный, инструментальный) повышают роль педагога как внешнего регулятора деятельности и помощника в формировании необходимых навыков, а недостаточность пространственной ориентировки, недоразвитие моторных функций (нарушены моторика пальцев и кисти рук, зрительно-двигательная координация, регуляция мышечного усилия) требует действий, направленных на коррекцию этих дисфункций не только от учителя, но и от других специалистов психолого-педагогического сопровождения.

Психокоррекционная направленность учебного предмета «Технология» заключается в расширении и уточнении представлений обучающихся с ЗПР об окружающей предметной и социальной действительности, что реализуется за счет разнообразных заданий, стимулирующих интерес младшего школьника с ЗПР к себе и к миру. Требования речевых отчетов и речевого планирования, постоянно включаемые процесс выполнения работы, способствуют появлению и совершенствованию рефлексивных умений, которые рассматриваются как одно из важнейших психологических новообразований младшего школьного возраста. Коррекция отдельных сторон психической деятельности происходит через развитие восприятия, зрительной памяти и внимания. Уточняются представления о свойствах предметов (цвет, форма, величина) и способах их преобразования. Выполнение различных операций осуществляет пропедевтическую функцию, обеспечивающую усвоение таких тем как измерение, единицы измерения, геометрические фигуры и их свойства, симметрия и др.

#### **Место учебного предмета «Технология» в учебном плане**

В соответствии с Федеральным государственным образовательным стандартом начального общего образования обучающихся с ОВЗ учебный предмет «Технология» входит в предметную область «Технология» и является обязательным для изучения. Содержание предмета «Технология» структурировано как система тематических модулей и входит в учебный план 1–4 классов программы начального общего образования в объёме одного учебного часа в неделю. Изучение содержания всех модулей в 1–4 классах обязательно. Общее число часов, отведённых на изучение учебного предмета «Технология», — 168 ч (один час в неделю в каждом классе). 1 класс — 33 ч,

**1 дополнительный класс — 33 ч, 2 класс — 34 ч, 3 класс — 34 ч, 4 класс — 34 ч.**

## СОДЕРЖАНИЕ УЧЕБНОГО ПРЕДМЕТА «ТЕХНОЛОГИЯ»

Содержание программы начинается с характеристики основных структурных единиц курса «Технология», которые соответствуют ФГОС НОО и являются общими для каждого года обучения. Вместе с тем их содержательное наполнение развивается и обогащается концентрически от класса к классу. При этом учитывается, что собственная логика данного учебного курса не является столь же жёсткой, как в ряде других учебных курсов, в которых порядок изучения тем и их развития требует строгой и единой последовательности. На уроках технологии этот порядок и конкретное наполнение разделов в определённых пределах могут быть более свободными и учитывать индивидуальные особенности и особые образовательные потребности обучающихся с ЗПР.

### **Основные модули курса «Технология»:**

1. Технологии, профессии и производства.
2. Технологии ручной обработки материалов:
  - технологии работы с бумагой и картоном;
  - технологии работы с пластичными материалами;
  - технологии работы с природным материалом;
  - технологии работы с текстильными материалами;
  - технологии работы с другими доступными материалами<sup>1</sup>.
3. Конструирование и моделирование:
  - работа с «Конструктором»<sup>2\*</sup>;
  - конструирование и моделирование из бумаги, картона, пластичных материалов, природных и текстильных материалов;
  - робототехника\*.
4. Информационно-коммуникативные технологии\*.

## **1 ДОПОЛНИТЕЛЬНЫЙ КЛАСС**

### **Модуль «Технологии, профессии и производства» (6 ч)<sup>3</sup>**

Красота и разнообразие природных форм, их передача в изделиях из различных материалов. Наблюдения природы и фантазия мастера — условия создания изделия. Общее понятие об изучаемых материалах, их происхождении, разнообразии. Рациональное размещение на рабочем месте материалов и инструментов; поддержание порядка во время работы; уборка по окончании работы. Рациональное и безопасное использование и хранение инструментов.

Профессии сферы обслуживания.

Традиции и праздники народов России, ремёсла, обычаи.

### **Модуль «Технологии ручной обработки материалов» (15 ч)**

---

<sup>1</sup> Например, пластик, поролон, фольга, солома и др.

<sup>2</sup> Звёздочками отмечены модули, реализуемые с учётом возможностей материально-технической базы образовательной организации».

<sup>3</sup> Выделение часов на изучение разделов приблизительное. Возможно их небольшое варьирование в авторских курсах предмета.

Бережное, экономное и рациональное использование обрабатываемых материалов. Использование конструктивных особенностей материалов при изготовлении изделий.

Основные технологические операции ручной обработки материалов: разметка деталей, выделение деталей, формообразование деталей, сборка изделия, отделка изделия или его деталей.

Способы разметки деталей: по шаблону, по линейке (как направляющему инструменту без откладывания размеров) с опорой на рисунки, графическую инструкцию, простейшую схему. Чтение условных графических изображений (называние операций, способов и приёмов работы, последовательности изготовления изделий). Правила экономной и аккуратной разметки. Рациональная разметка и вырезание нескольких одинаковых деталей из бумаги. Способы соединения деталей в изделии: с помощью пластилина, клея, скручивание, сшивание и др. Приёмы и правила аккуратной работы с клеем. Отделка изделия или его деталей (окрашивание, вышивка, аппликация и др.).

Подбор соответствующих инструментов и способов обработки материалов в зависимости от их свойств и видов изделий. Инструменты и приспособления (ножницы, линейка, игла, гладилка, стека, шаблон и др.), их правильное, рациональное и безопасное использование.

Пластические массы, их виды (пластилин, пластика и др.). Приёмы изготовления изделий доступной по сложности формы из них: разметка на глаз, отделение части (стекой, отрыванием), придание формы.

Наиболее распространённые виды бумаги. Их общие свойства. Простейшие способы обработки бумаги различных видов: сгибание и складывание, сминание, обрывание, склеивание и др. Резание бумаги ножницами. Правила безопасной работы, передачи и хранения ножниц. Картон.

Виды природных материалов (плоские — листья и объёмные — орехи, шишки, семена, ветки). Приёмы работы с природными материалами: подбор материалов в соответствии с замыслом, составление композиции, соединение деталей (приклеивание, склеивание с помощью прокладки, соединение с помощью пластилина).

Общее представление о тканях (текстиле), их строении и свойствах. Швейные инструменты и приспособления (иглы, булавки и др.). Отмеривание и заправка нитки в иголку, строчка прямого стежка.

Использование дополнительных отделочных материалов.

### **Модуль «Конструирование и моделирование» (10 ч)**

Объёмные конструкции из разных материалов (пластические массы, бумага, текстиль и др.) и способы их создания. Общее представление о детали и части изделия, их взаимное расположение в общей конструкции. Способы соединения деталей в изделиях из разных материалов. Образец, анализ конструкции образцов изделий, изготовление изделий по образцу, рисунку. Взаимосвязь выполняемого действия и результата. Элементарное прогнозирование порядка действий в

зависимости от желаемого/необходимого результата; выбор способа работы в зависимости от требуемого результата/ замысла.

### **Модуль «Информационно-коммуникативные технологии» \* (2 ч)**

Демонстрация учителем готовых материалов на информационных носителях.  
Информация. Виды информации.

### **Универсальные учебные действия (пропедевтический уровень)**

#### *Познавательные УУД:*

- ориентироваться в терминах, используемых в технологии (в пределах изученного);
- воспринимать и использовать предложенную инструкцию (устную, графическую);
- анализировать под руководством учителя устройство простых изделий по образцу, рисунку, выделять основные и второстепенные составляющие конструкции с опорой на образец.

#### *Работа с информацией:*

- воспринимать информацию (представленную в объяснении учителя или в учебнике), использовать её в работе;
- понимать и анализировать с помощью учителя простейшую знаково-символическую информацию (схема, рисунок) и строить работу в соответствии с ней.

#### *Коммуникативные УУД:*

- участвовать в коллективном обсуждении: отвечать на вопросы, выполнять правила этики общения: уважительное отношение к одноклассникам, внимание к мнению другого;
- строить несложные высказывания, сообщения в устной форме (по содержанию изученных тем) на доступном для обучающегося с ЗПР уровне.

#### *Регулятивные УУД:*

- принимать и удерживать в процессе деятельности предложенную учебную задачу;
- действовать по плану, предложенному учителем, работать с опорой на графическую инструкцию учебника;
- понимать критерии оценки качества работы;
- организовывать свою деятельность под руководством учителя: производить подготовку к уроку рабочего места, поддерживать на нём порядок в течение урока, производить необходимую уборку по окончании работы.

#### *Совместная деятельность:*

- проявлять положительное отношение к включению в совместную работу, к простым видам сотрудничества;
- принимать участие в парных, групповых, коллективных видах работы, в процессе изготовления изделий осуществлять элементарное сотрудничество.



## ПЛАНИРУЕМЫЕ РЕЗУЛЬТАТЫ ОСВОЕНИЯ УЧЕБНОГО ПРЕДМЕТА «ТЕХНОЛОГИЯ» НА УРОВНЕ НАЧАЛЬНОГО ОБЩЕГО ОБРАЗОВАНИЯ

### **Личностные результаты**

В результате изучения предмета «Технология» в начальной школе у обучающегося с ЗПР будут сформированы следующие личностные новообразования:

- первоначальные представления о созидательном и нравственном значении труда в жизни человека и общества; уважительное отношение к труду и творчеству мастеров;
- проявление положительного отношения и интереса к различным видам творческой преобразующей деятельности; мотивация к творческому труду, работе на результат; способность к различным видам практической преобразующей деятельности;
- проявление устойчивых волевых качества и способность к саморегуляции: организованность, аккуратность, трудолюбие, умение справляться с доступными проблемами;
- готовность вступать в сотрудничество с другими людьми с учётом этики общения; проявление толерантности и доброжелательности.

### **Метапредметные результаты**

К концу обучения в начальной школе у обучающегося с ЗПР формируются следующие универсальные учебные действия.

#### *Познавательные УУД:*

- ориентироваться в терминах и понятиях, используемых в технологии (в пределах изученного), использовать изученную терминологию в своих устных и письменных высказываниях на доступном уровне;
- осуществлять анализ объектов и изделий с выделением существенных и несущественных признаков с опорой на план;
- сравнивать с опорой на план группы объектов/изделий, выделять в них общее и различия;
- использовать схемы, модели и простейшие чертежи в собственной практической творческой деятельности;
- использовать освоенные технологии при изготовлении изделий в соответствии с технической, технологической или декоративно-художественной задачей;
- понимать необходимость поиска новых технологий на основе изучения объектов и законов природы, доступного исторического и современного опыта технологической деятельности.

#### *Работа с информацией:*

– осуществлять под руководством учителя поиск необходимой для выполнения работы информации в учебнике и других доступных источниках, анализировать её по предложенному плану;

– анализировать и использовать знаково-символические средства представления информации для решения задач в умственной и материализованной форме;

– использовать средства информационно-коммуникационных технологий для решения учебных и практических задач (в том числе Интернет с контролируемым выходом);

– следовать при выполнении работы инструкциям учителя или представленным в других информационных источниках.

#### *Коммуникативные УУД:*

– вступать в диалог, задавать собеседнику вопросы; формулировать собственное мнение и идеи, аргументированно их излагать на доступном уровне; выслушивать разные мнения, учитывать их в диалоге;

– создавать по плану тексты-описания на основе наблюдений (рассматривания) изделий декоративно-прикладного искусства народов России;

– строить по плану простые суждения (небольшие тексты) об объекте, его строении, свойствах и способах создания;

– объяснять с опорой на план, схему последовательность совершаемых действий при создании изделия.

#### *Регулятивные УУД:*

– организовывать свою работу (подготовка рабочего места, поддержание и наведение порядка, уборка после работы);

– выполнять правила безопасности труда при выполнении работы;

– планировать работу, соотносить свои действия с поставленной целью с опорой на план;

– устанавливать простые причинно-следственные связи между выполняемыми действиями и их результатами, прогнозировать под руководством учителя действия для получения необходимых результатов;

– выполнять действия контроля и оценки;

– проявлять волевую саморегуляцию при выполнении работы.

#### *Совместная деятельность:*

– организовывать под руководством учителя совместную работу в группе: принимать участие в обсуждении задачи, распределять роли, выполнять функции руководителя/лидера и подчинённого; осуществлять продуктивное сотрудничество;

– проявлять интерес к работе товарищей; в доброжелательной форме комментировать и оценивать их достижения; оказывать при необходимости помощь;

– понимать особенности проектной деятельности, выдвигать несложные

идеи решений предлагаемых проектных заданий; предъявлять аргументы для защиты продукта проектной деятельности.

## **Предметные результаты**

### **1 ДОПОЛНИТЕЛЬНЫЙ КЛАСС**

К концу обучения в первом дополнительном классе обучающийся с ЗПР научится:

- организовывать свой труд под руководством учителя: своевременно подготавливать и убирать рабочее место, поддерживать порядок на нём в процессе труда;
- применять правила безопасной работы ножницами, иглой и аккуратной работы с клеем;
- действовать под руководством учителя по предложенному образцу в соответствии с правилами рациональной разметки (разметка на изнаночной стороне материала; экономия материала при разметке);
- определять названия и назначение основных инструментов и приспособлений для ручного труда (линейка, карандаш, ножницы, игла, шаблон, стека и др.), использовать их в практической работе;
- определять наименования отдельных материалов (бумага, картон, фольга, пластилин, природные, текстильные материалы и пр.) и способы их обработки (сгибание, отрывание, сминание, резание, лепка и пр.); выполнять под руководством учителя доступные технологические приёмы ручной обработки материалов при изготовлении изделий;
- ориентироваться в наименованиях основных технологических операций: разметка деталей, выделение деталей, сборка изделия;
- выполнять под руководством учителя разметку деталей сгибанием, по шаблону, на глаз; выделение деталей способами обрывания, вырезания и др.; сборку изделий с помощью клея, ниток и др.;
- оформлять изделия строчкой прямого стежка;
- понимать смысл понятий «изделие», «деталь изделия», «образец», «заготовка», «материал», «инструмент», «приспособление», «конструирование», «аппликация»;
- выполнять задания с опорой на готовый план;
- обслуживать себя во время работы под руководством учителя: соблюдать порядок на рабочем месте, ухаживать за инструментами и правильно хранить их; соблюдать правила гигиены труда;
- рассматривать и анализировать простые по конструкции образцы (по вопросам учителя); анализировать простейшую конструкцию изделия: выделять основные и дополнительные детали, называть их форму, определять взаимное расположение, виды соединения; способы изготовления;
- распознавать изученные виды материалов (природные, пластические,

бумага, тонкий картон, текстильные, клей и др.), их свойства (цвет, фактура, форма, гибкость и др.);

- называть ручные инструменты (ножницы, игла, линейка) и приспособления (шаблон, стека, булавки и др.), безопасно хранить и работать ими;

- различать материалы и инструменты по их назначению;

- знать и выполнять последовательность изготовления несложных изделий с опорой на план, схему: разметка, резание, сборка, отделка;

- выполнять операции и приёмы по изготовлению несложных изделий: выполнять разметку деталей по шаблону, по линейке (как направляющему инструменту без откладывания размеров); резать ножницами по линиям разметки; придавать форму деталям и изделию сгибанием, складыванием, вытягиванием, отрыванием, сминанием, лепкой и пр.; собирать изделия с помощью клея, пластических масс и др.; выполнять отделку раскрашиванием, аппликацией, строчкой прямого стежка с опорой на образец;

- использовать под руководством учителя для сушки плоских изделий пресс;

- с помощью учителя выполнять практическую работу с опорой на инструкционную карту, образец, шаблон;

- иметь представление о разборных и неразборных конструкциях несложных изделий;

- понимать простейшие виды технической документации (рисунок, схема), конструировать изделия из различных материалов по образцу, рисунку;

- осуществлять элементарное сотрудничество, участвовать в коллективных работах под руководством учителя;

- выполнять несложные коллективные работы проектного характера.

## ТЕМАТИЧЕСКОЕ ПЛАНИРОВАНИЕ

### 1 ДОПОЛНИТЕЛЬНЫЙ КЛАСС (33 часа)

Тематические модули	Основное содержание	Основные виды деятельности обучающихся
<p><b>1. Технологии, профессии и производства (6 ч)</b></p>	<p>Красота и разнообразие природных форм, их передача в изделиях из различных материалов. Наблюдения природы и фантазия мастера — условия создания изделия. Общее понятие об изучаемых материалах, их происхождении, разнообразии. Рациональное размещение на рабочем месте материалов и инструментов; поддержание порядка во время работы. Рациональное и безопасное использование и хранение инструментов. Профессии сферы обслуживания. Традиции и праздники народов России, ремёсла, обычаи.</p>	<p>Изучать правила безопасности при работе инструментами и приспособлениями. Изучать возможности использования изучаемых инструментов и приспособлений людьми разных профессий. Рационально размещать на рабочем месте материалы и инструменты под руководством учителя; поддерживать порядок во время работы. Изучать важность подготовки, организации, уборки рабочего места, поддержания порядка людьми разных профессий. Формировать общее понятие об изучаемых материалах, их происхождение, разнообразие и основные свойства, понимать отличие материалов от инструментов и приспособлений. Рассматривать возможности использования, применения изучаемых материалов при изготовлении изделий, предметов быта и др. людьми разных профессий. Понимать об особенностях технологии изготовления изделий, выделять детали изделия, основу, определять способ изготовления под руководством учителя. Понимать основные этапы изготовления изделия при помощи учителя и на основе графической инструкции в учебнике (рисованному/слайдовому плану, инструкционной карте): анализ устройства изделия, разметка деталей, выделение деталей, сборка изделия, отделка. Приводить примеры традиций и праздников народов России, ремёсел, обычаев и производств, связанных с изучаемыми материалами и производствами.</p>
<p><b>2. Технологии ручной обработки материалов (15 ч):</b> <b>— технологии работы</b></p>	<p>Бережное, экономное и рациональное использование обрабатываемых материалов. Использование конструктивных особенностей материалов при изготовлении изделий. Основные технологические операции ручной обработки материалов: разметка</p>	<p>Под руководством учителя организовывать свою деятельность: подготавливать рабочее место для работы с бумагой и картоном, правильно и рационально размещать инструменты и материалы, в процессе выполнения изделия контролировать и при необходимости восстанавливать порядок на рабочем месте; убирать рабочее место. Соблюдать технику безопасной работы инструментами и приспособлениями. Применять правила безопасной и аккуратной работы ножницами, клеем.</p>

<p><b>с бумагой и картоном</b></p>	<p>деталей, выделение деталей, формообразование деталей, сборка изделия, отделка изделия или его деталей. Способы разметки деталей: по шаблону, по линейке (как направляющему инструменту без откладывания размеров) с опорой на рисунки, графическую инструкцию, простейшую схему. Чтение условных графических изображений (называние операций, способов и приёмов работы, последовательности изготовления изделий). Правила экономной и аккуратной разметки. Рациональная разметка и вырезание нескольких одинаковых деталей из бумаги. Способы соединения деталей в изделии: с помощью пластилина, клея, скручивание, сшивание и др. Приёмы и правила аккуратной работы с клеем. Отделка изделия или его деталей (окрашивание, вышивка, аппликация и др.). Подбор соответствующих инструментов и способов обработки материалов в зависимости от их свойств и видов изделий. Инструменты и приспособления (ножницы, линейка, игла, гладилка, стека, шаблон и др.), их правильное, рациональное и безопасное использование. Пластические массы, их виды (пластилин, пластика и др.). Приёмы изготовления изделий доступной по сложности формы из них: разметка на глаз, отделение части (стекой, отрыванием), придание формы. Наиболее распространённые виды</p>	<p>Знать названия и назначение основных инструментов и приспособлений для ручного труда (линейка, карандаш, ножницы, шаблон и др.), использовать их в практической работе.</p> <p>Под руководством учителя наблюдать, сравнивать, сопоставлять свойства бумаги (состав, цвет, прочность); определять виды бумаги по цвету, толщине, прочности. Осваивать отдельные приёмы работы с бумагой (сгибание и складывание, сминание, обрывание, склеивание, резание бумаги ножницами и др.), правила безопасной работы, правила разметки деталей (экономия материала, аккуратность).</p> <p>Читать простые графические схемы изготовления изделия и выполнять изделие по заданной схеме под руководством учителя.</p> <p>Под руководством учителя анализировать конструкцию изделия, обсуждать варианты изготовления изделия, выполнять основные технологические операции ручной обработки материалов: разметку деталей, выделение деталей, формообразование деталей, сборку изделия и отделку изделия или его деталей по заданному образцу.</p> <p>Учиться планировать свою деятельность с опорой на предложенный план в учебнике, рабочей тетради, под руководством учителя.</p> <p>Выполнять рациональную разметку (разметка на изнаночной стороне материала; экономия материала при разметке) сгибанием, по шаблону, по линейке (как направляющему инструменту без откладывания размеров) с опорой на рисунки, графическую инструкцию, простейшую схему; выполнять выделение деталей способами обрывания, вырезания; выполнять сборку изделия с помощью клея и другими способами; выполнять отделку изделия или его деталей (окрашивание, аппликация и др.) с опорой на образец.</p> <p>Анализировать с помощью учителя декоративно-художественные возможности разных способов обработки бумаги, например вырезание деталей из бумаги и обрывание пальцами.</p> <p>В ходе беседы с учителем понимать смысл понятий «конструирование», «изделие», «деталь изделия», «образец».</p> <p>Рассматривать и анализировать под руководством учителя простые по конструкции образцы; анализировать под руководством учителя простейшую конструкцию изделия: выделять детали, их форму, определять взаимное расположение, виды соединения.</p> <p>Изготавливать изделия с использованием осваиваемых технологий. Под</p>
------------------------------------	---	---

<p>— технологии работы с пластичными материалами</p>	<p>бумаги. Их общие свойства Простейшие способы обработки бумаги различных видов: сгибание и складывание, сминание, обрывание, склеивание и др. Резание бумаги ножницами. Правила безопасной работы, передачи и хранения ножниц. Картон.</p>	<p>руководством учителя собирать плоскостную модель, объяснять способ сборки изделия с опорой на план, графическую схему.</p> <p>С помощью учителя организовывать рабочее место для работы с пластическими массами, правильно и рационально размещать инструменты и материалы, в процессе выполнения изделия проверять и восстанавливать порядок на рабочем месте; убирать рабочее место под руководством учителя. Применять правила безопасной и аккуратной работы со стеклой. Знать названия и назначение основных инструментов и приспособлений для ручного труда, использовать их в практической работе.</p> <p>Наблюдать и называть свойства пластилина (или других используемых пластических масс): цвет, пластичность.</p> <p>Использовать стеки при работе с пластичными материалами, а также при отделке изделия или его деталей.</p> <p>Рассматривать и анализировать под руководством учителя образцы, варианты выполнения изделий, природные формы — прообразы изготавливаемых изделий.</p> <p>Изготавливать изделия с опорой на рисунки, схемы и подписи к ним.</p> <p>Выполнять лепку, используя различные способы лепки: конструктивный (лепка из отдельных частей), скульптурный (лепка из целого куска) и комбинированный.</p> <p>Использовать при лепке приёмы работы с пластичными материалами (сплющивание, скручивание, разрезание, прищипывание и др.).</p> <p>Отбирать пластилин (пластическую массу) по цвету, придавать деталям нужную форму.</p> <p>Использовать приёмы выделения деталей стеклой и другими приспособлениями.</p> <p>Использовать пластические массы для соединения деталей.</p> <p>Выполнять формообразование деталей скатыванием, сплющиванием, вытягиванием, раскатыванием и др.</p> <p>Изготавливать изделия по образцу, инструкции.</p> <p>Изготавливать конструкцию по слайдовому плану и/или заданным условиям.</p> <p>Создавать простые фронтальные и объёмные композиции из пластичных материалов с использованием освоенных технологий и правил.</p> <p>Осваивать умение работать в группе — изготавливать детали композиции и объединять их в единую композицию.</p>
<p>— технологии работы</p>	<p>Виды природных материалов (плоские</p>	<p>Под руководством учителя организовывать свою деятельность:</p>

<p><b>с природным материалом;</b></p>	<p>— листья и объёмные — орехи, шишки, семена, ветки). Приёмы работы с природными материалами: подбор материалов в соответствии с замыслом, составление композиции, соединение деталей (приклеивание, склеивание с помощью прокладки, соединение с помощью пластилина или другой пластической массы).</p>	<p>подготавливать рабочее место для работы с природным материалом, правильно и рационально размещать инструменты и материалы, в процессе выполнения изделия контролировать и при необходимости восстанавливать порядок на рабочем месте; убирать рабочее место.          Применять правила безопасной и аккуратной работы ножницами, клеем.          Сравнить и классифицировать собранные природные материалы по их видам (листья, ветки, камни и др.).          Осознавать необходимость бережного отношения к природе, окружающему материальному пространству.          Отбирать природный материал в соответствии с выполняемым изделием.          Называть известные деревья и кустарники, которым принадлежит собранный природный материал.          Сравнить и классифицировать собранные природные материалы по их форме с опорой на образец. Видеть соответствие форм природного материала и известных геометрических форм.          Сравнить с опорой на образец природные материалы по цвету, форме, прочности.          Понимать особенности работы с природными материалами.          Использовать для подготовки материалов к работе технологии сушки растений под руководством учителя.          Изготавливать изделие с опорой на рисунки и подписи к ним.          Выполнять практические работы с природными материалами (засушенные листья и др.); изготавливать простые композиции.          Осваивать приёмы сборки изделий из природных материалов (точечное наклеивание листьев на основу, соединение с помощью пластилина, соединение с помощью клея и ватной прослойки).          Узнавать, выполнять и выбирать технологические приёмы ручной обработки материалов в зависимости от их свойств.          Применять на практике различные приёмы работы с природными материалами: склеивание, соединение и др.          Выполнять изделия с использованием различных природных материалов.          Использовать природный материал для отделки изделия.          Применять правила и технологии использования природных форм в декоративно-прикладных изделиях.</p>
<p><b>— технологии работы с текстильными</b></p>	<p>Общее представление о тканях (текстиле), их строении и свойствах.</p>	<p>Под руководством учителя организовывать свою деятельность: подготавливать рабочее место для работы с текстильными материалами,</p>



<b>материалами</b>	Швейные инструменты и приспособления (иглы, булавки и др.). Отмеривание и заправка нитки в иголку, строчка прямого стежка. Использование дополнительных отделочных материалов.	<p>правильно и рационально размещать инструменты и материалы, в процессе выполнения изделия контролировать и при необходимости восстанавливать порядок на рабочем месте.</p> <p>Убирать рабочее место под руководством учителя.</p> <p>Под руководством учителя применять правила безопасной и аккуратной работы ножницами, иглой и др.</p> <p>Знать названия и назначение основных инструментов и приспособлений для ручного труда (игла, ножницы, напёрсток, булавка, пяльцы), использовать в практической работе иглу, булавки, ножницы.</p> <p>Иметь представление о видах швейных приспособлений, видах игл, их назначение, различия в конструкциях, применять правила хранения игл и булавок.</p> <p>Знать виды ниток (швейные, мулине), их назначение.</p> <p>Исследовать под руководством учителя строение (переплетение нитей) и общие свойства нескольких видов тканей (сминаемость, прочность), сравнивать виды тканей между собой и с бумагой.</p> <p>Определять с помощью учителя лицевую и изнаночную стороны ткани.</p> <p>Выбирать виды ниток в зависимости от выполняемых работ и назначения.</p> <p>Отбирать инструменты и приспособления для работы с текстильными материалами.</p> <p>Соблюдать правила безопасной работы иглой и булавками.</p> <p>Знать понятия «игла — швейный инструмент», «швейные приспособления», «строчка», «стежок», понимать назначение иглы.</p> <p>Использовать приём осыпания края ткани, выполнять варианты строчки прямого стежка (перевивы «змейка», «волна», «цепочка»).</p> <p>Узнавать, выполнять и выбирать технологические приёмы ручной обработки материалов в зависимости от их свойств.</p> <p>Использовать различные виды строчек, стежков в декоративных работах для (отделки) оформления изделий.</p> <p>Выполнять разметку линии строчки мерзкой.</p> <p>Выполнять выделение деталей изделия ножницами.</p> <p>Расходовать экономно ткань и нитки при выполнении изделия.</p> <p>Понимать значение и назначение вышивок.</p> <p>Изготавливать изделия на основе вышивки строчкой прямого стежка.</p>
<b>3. Конструирование и</b>	Объёмные конструкции из разных материалов (пластические массы,	Иметь общее представление о конструкции изделия, детали и части изделия, их взаимном расположении в общей конструкции; анализировать под

<p><b>моделирование (10 ч):</b></p> <p><b>— конструирование и моделирование из бумаги, картона, пластичных материалов, природных и текстильных материалов</b></p>	<p>бумага, текстиль и др.) и способы их создания. Общее представление о детали и части изделия, их взаимное расположение в общей конструкции. Способы соединения деталей в изделиях из разных материалов. Образец, анализ конструкции образцов изделий, изготовление изделий по образцу, рисунку. Взаимосвязь выполняемого действия и результата. Элементарное прогнозирование порядка действий в зависимости от желаемого/необходимого результата; выбор способа работы в зависимости от требуемого результата/замысла.</p>	<p>руководством учителя конструкции образцов изделий, выделять основные и дополнительные детали конструкции, называть их форму и способ соединения с помощью учителя; анализировать конструкцию изделия по рисунку, фотографии, схеме.</p> <p>Изготавливать объёмные конструкции из разных материалов (пластические массы, бумага, текстиль и др.), по модели (на плоскости), рисунку.</p> <p>Использовать в работе осваиваемые способы соединения деталей в изделиях из разных материалов.</p> <p>Определять с помощью учителя порядок действий в зависимости от желаемого/необходимого результата; выбирать способ работы с опорой на учебник или рабочую тетрадь в зависимости от требуемого результата/замысла.</p>
<p><b>4. Информационно-коммуникативные технологии* (2 ч)</b></p>	<p>Демонстрация учителем готовых материалов на информационных носителях. Информация. Виды информации.</p>	<p>Анализировать с помощью учителя готовые материалы, представленные учителем на информационных носителях.</p> <p>Выполнять простейшие преобразования информации (перевод текстовой информации в рисуночную).</p>

**ПОУРОЧНОЕ ПЛАНИРОВАНИЕ  
1 ДОПОЛНИТЕЛЬНЫЙ КЛАСС**

№ п/п	Тема урока	Количество часов			Дата изучения	Электронные цифровые образовательные ресурсы
		Всего	Контрольные работы	Практические работы		
1	Мир вокруг нас (природный и рукотворный)	1				
2	Техника на службе человека (в воздухе, на земле и на воде)	1				
3	Природа и творчество. Природные материалы	1				
4	Сбор листьев и способы их засушивания	1				
5	Семена разных растений. Составление композиций из семян	1				
6	Объемные природные материалы (шишки, жёлуди, каштаны). Конструирование объемных изделий из них	1				
7	Объемные природные материалы (шишки, жёлуди, каштаны). Конструирование объемных изделий из них	1				
8	Способы соединения природных материалов	1				
9	Понятие «композиция». Центровая	1				

	композиция. Точечное наклеивание листьев					
10	«Орнамент». Разновидности композиций, Композиция в полосе	1				
11	Материалы для лепки (пластилин, пластические массы)	1				
12	Изделие. Основа и детали изделия. Понятие «технология»	1				
13	Формообразование деталей изделия из пластилина	1				
14	Объемная композиция. Групповая творческая работа – проект («Аквариум», «Морские обитатели»)	1				
15	Бумага. Ее основные свойства. Виды бумаги	1				
16	Картон. Его основные свойства. Виды картона	1				
17	Сгибание и складывание бумаги. (Составление композиций из несложной сложной детали)	1				
18	Сгибание и складывание бумаги (Основные формы оригами и их преобразование)	1				
19	Складывание бумажной детали гармошкой	1				
20	Режущий инструмент ножницы. Их назначение, конструкция. Правила	1				

	пользования					
21	Приемы резания ножницами по прямой, кривой и ломаной линиям	1				
22	Резаная аппликация	1				
23	Шаблон – приспособление для разметки деталей. Разметка по шаблону	1				
24	Разметка по шаблону и вырезание нескольких деталей из бумаги	1				
25	Преобразование правильных форм в неправильные	1				
26	Составление композиций из деталей разных форм	1				
27	Изготовление деталей по шаблону из тонкого картона	1				
28	Общее представление о тканях и нитках	1				
29	Швейные иглы и приспособления. Назначение. Правила обращения. Строчка прямого стежка	1				
30	Вышивка – способ отделки изделий. Мережка (осыпание края заготовки из ткани)	1				
31	Строчка прямого стежка, ее варианты – перевивы	1				
32	Отделка швейного изделия (салфетки, закладки) строчками прямого стежка	1				

33	Итоговая творческая выставка	1			
ОБЩЕЕ КОЛИЧЕСТВО ЧАСОВ ПО ПРОГРАММЕ		33	0	0	

## **УЧЕБНО-МЕТОДИЧЕСКОЕ ОБЕСПЕЧЕНИЕ ОБРАЗОВАТЕЛЬНОГО ПРОЦЕССА**

### **ОБЯЗАТЕЛЬНЫЕ УЧЕБНЫЕ МАТЕРИАЛЫ ДЛЯ УЧЕНИКА**

Технология, 1 класс/ Коньшева Н.М., Общество с ограниченной ответственностью «Издательство «Ассоциация 21 век»; Акционерное общество «Издательство «Просвещение»

### **МЕТОДИЧЕСКИЕ МАТЕРИАЛЫ ДЛЯ УЧИТЕЛЯ**

Поурочные разработки для комплекта «Школа России».

### **ЦИФРОВЫЕ ОБРАЗОВАТЕЛЬНЫЕ РЕСУРСЫ И РЕСУРСЫ СЕТИ**

### **ИНТЕРНЕТ**

Муниципальное общеобразовательное учреждение  
«Средняя общеобразовательная школа №35»

ПРИНЯТО

протокол заседания методического  
объединения учителей начальных классов  
Руководитель МО Кармаева С.Д.  
от «30» августа 2023 года № 1

СОГЛАСОВАНО

Заместитель директора по УВР  
Грызайкина Л.В.  
от «30» августа 2023 года

**Рабочая программа учебного предмета**  
**«Русский язык»**  
для обучающихся с задержкой психического развития (Вариант 7.2)  
(4 класс)  
Срок освоения: 1 год

2023



Рабочая программа учебного предмета «Русский язык» (предметная область «Русский язык и литературное чтение») включает пояснительную записку, содержание обучения, планируемые результаты освоения программы учебного предмета, тематическое планирование.

Пояснительная записка отражает общие цели и задачи изучения предмета, характеристику психологических предпосылок к его изучению обучающимися с задержкой психического развития (ЗПР); место в структуре учебного плана, а также подходы к отбору содержания и определению планируемых результатов, в соответствии с особыми образовательными потребностями обучающихся с ЗПР, подходы к структуре тематического планирования.

Содержание обучения раскрывает содержательные линии, которые предлагаются для обязательного изучения в каждом классе на уровне начального общего образования. Содержание обучения завершается перечнем универсальных учебных действий – познавательных, коммуникативных и регулятивных, которые возможно формировать средствами учебного предмета «Русский язык» с учётом возрастных и индивидуально-типических особенностей обучающихся с ЗПР на уровне начального общего образования.

Планируемые результаты включают личностные, метапредметные результаты за весь период обучения на уровне начального общего образования, а также предметные достижения обучающегося за каждый год обучения.

В тематическом планировании описывается программное содержание по всем разделам, выделенным в содержании обучения каждого класса, раскрывается характеристика деятельности, методы и формы организации обучения, которые целесообразно использовать при изучении того или иного раздела. Также в тематическом планировании представлены способы организации дифференцированного обучения обучающихся с ЗПР.

## ПОЯСНИТЕЛЬНАЯ ЗАПИСКА

Рабочая программа учебного предмета «Русский язык» на уровне начального общего образования обучающихся с ЗПР составлена на основе Требований к результатам освоения программы начального общего образования Федерального государственного образовательного стандарта начального общего образования (далее – далее ФГОС НОО), а также ориентирована на целевые приоритеты, сформулированные в Федеральной программе воспитания.

Учебный предмет «Русский язык» на уровне начального общего образования является ведущим, обеспечивая языковое и общее речевое развитие обучающихся. Он способствует повышению коммуникативной компетентности и облегчению социализации обучающихся с ЗПР. Приобретённые знания, опыт выполнения предметных и универсальных действий на материале русского языка станут фундаментом обучения в основной школе, а также будут востребованы в жизни.

Овладение учебным предметом «Русский язык» представляет большую сложность для обучающихся с ЗПР. Это связано с недостатками фонетико-фонематической стороны речи, звукового анализа и синтеза, бедностью и недифференцированностью словаря, трудностями грамматического оформления речи, построения связного высказывания, недостаточной сформированностью основных мыслительных операций и знаково-символической (замещающей) функции мышления. У обучающихся с ЗПР с запозданием формируются навыки языкового анализа и синтеза, долгое время происходит становление навыка звуко-буквенного анализа, очевидные трудности обучающиеся с ЗПР испытывают при формировании навыка письма и чтения. Недостаточность развития словесно-логического мышления и мыслительных операций значительно затрудняют усвоение орфограмм и формирование грамматических понятий.

Преодоление перечисленных трудностей возможно при реализации важнейших дидактических принципов: доступности, систематичности и последовательности, прочности, наглядности, связи теории с практикой, а также коррекционной направленности обучения.

Программа отражает содержание обучения предмету «Русский язык» с учетом особых образовательных потребностей обучающихся с ЗПР. В процессе изучения русского языка у обучающихся с ЗПР формируется позитивное эмоционально-ценностное отношение к русскому языку, стремление к его грамотному использованию, понимание того, что правильная устная и письменная речь являются показателем общей культуры человека. На уроках русского языка обучающиеся получают начальное представление о нормах русского литературного языка и правилах речевого этикета, учатся ориентироваться в целях, задачах, условиях общения, выборе адекватных языковых средств, для успешного решения коммуникативных задач.

Содержание дисциплины ориентировано на развитие языковой способности, разных видов речевой деятельности и освоение обучающимися системного устройства языка. Благодаря освоению материала по данной дисциплине обучающиеся с ЗПР овладевают грамотой, основными речевыми формами и правилами их применения, умениями организовывать языковые средства в разных типах высказываний, варьировать их структуру с учётом условий коммуникации, развёртывать их или сокращать, перестраивать, образовывать нужные словоформы. При изучении данной дисциплины происходит развитие устной и письменной коммуникации, закладывается фундамент для осмысленного чтения и письма. На уроках важно формировать первоначальные представления о единстве и многообразии языкового и культурного пространства России, о языке как основе национального самосознания. Представления о связи языка с культурой народа осваиваются практическим путём.

Удовлетворение особых образовательных потребностей достигается за счет четких и простых по лексико-грамматической структуре инструкций к выполняемой деятельности, уменьшенного объема заданий, большей их практикоориентированности, подкрепленности наглядностью и практическими действиями, а также неоднократного закрепления пройденного, актуализации знаний, полученных ранее, применением специальных приемов обучения (алгоритмизации, пошаговости и др.), соблюдении требований к организации образовательного процесса с учетом особенностей сформированности саморегуляции учебно-познавательной деятельности обучающихся с ЗПР.

Изучение учебного предмета «Русский язык» вносит весомый вклад в общую систему коррекционно-развивающей работы, направленной на удовлетворение специфических образовательных потребностей обучающегося с ЗПР.

Если обучение предмету построено с соблюдением специальных дидактических принципов, предполагает использование адекватных методов и конкретных приемов, то у обучающегося с ЗПР пробуждается интерес к языку, желание овладеть письмом и чтением, совершенствуется связное (в том числе учебное) высказывание, расширяется словарный запас, проявляются возможности осознания своих затруднений и соответствующие попытки их преодоления.

Овладение письмом совершенствует мелкую моторику, пространственную ориентировку, способствует развитию произвольности и становлению навыков самоконтроля. При изучении учебного материала (звуко-буквенный и звуко-слоговой анализ слов, работа с предложением и текстом) у обучающихся с ЗПР развиваются процессы анализа, синтеза, сравнения, обобщения, происходит коррекция недостатков произвольной памяти и внимания. В ходе выполнения заданий на анализ звукового состава слова, синтез слов из звуков и слогов, подсчет количества слов в предложении, использование различных классификаций звуков и

букв, объяснение значений слов совершенствуется мыслительная деятельность, создаются предпосылки становления логического (понятийного) мышления.

При усвоении учебного предмета «Русский язык» обучающиеся с ЗПР учатся ориентироваться в задании и производить его анализ, обдумывать и планировать предстоящие действия, следить за правильностью выполнения задания, давать словесный отчет и оценку проделанной работе, что совершенствует систему произвольной регуляции деятельности.

Коррекционная направленность обучения предполагает увеличение количества заданий, направленных на развитие мелкой моторики обучающегося, точности и дифференцированности движений кисти и пальцев руки. Необходимо увеличение времени, отводимого на звуковой анализ слова, осознание звуко-буквенной и звуко-слоговой структуры слова как пропедевтика специфических ошибок письма. Трудности языкового анализа и синтеза требуют введения дополнительных упражнений на определение границ предложения, составление схемы предложения, работу с деформированным предложением и текстом. Успешное усвоение грамматических правил у детей с ЗПР предполагает использование алгоритмов для закрепления навыка. Освоение орфографических правил требует введения коррекционно-подготовительных упражнений. Работа над правилом осуществляется с опорой на алгоритм который визуализируется и многократно повторяется ребенком. Обедненность словаря у учащихся с ЗПР обуславливает необходимость проведения повседневной словарной работы по уточнению и расширению лексического значения слов, накопления устного речевого опыта.

Учитель начальных классов должен поддерживать тесную связь с учителем-логопедом, осуществляющим профилактику таких расстройств письменной речи как дисграфия и дизорфография. Уточнение артикуляции звуков, дифференциация сходных фонем, работа над слоговой структурой слова, которая обязательно проводится на уроках по предмету «Русский язык» и «Литературное чтение», способствует улучшению качества устной речи обучающегося с ЗПР.

В рабочей программе определяются цели изучения учебного предмета «Русский язык» на уровне начального общего образования, планируемые результаты освоения обучающимися предмета «Русский язык»: личностные, метапредметные, предметные. Личностные и метапредметные результаты представлены с учётом методических традиций и особенностей преподавания русского языка на уровне начального общего образования, а также учитывают особые образовательные потребности обучающихся с ЗПР. Предметные планируемые результаты освоения программы даны для каждого года изучения предмета «Русский язык».

Программа устанавливает распределение учебного материала по классам, основанного на логике развития предметного содержания и учёте психологических

и возрастных особенностей обучающихся с ЗПР, а также объём учебных часов для изучения разделов и тем курса. При этом для обеспечения возможности реализации принципов дифференциации и индивидуализации с целью учёта образовательных потребностей и интересов обучающихся с ЗПР количество учебных часов может быть скорректировано.

Рабочая программа учебного предмета предоставляет возможности для реализации различных методических подходов к преподаванию учебного предмета «Русский язык» при условии сохранения обязательной части его содержания.

Содержание рабочей программы составлено таким образом, что достижение обучающимися с ЗПР как личностных, так и метапредметных результатов обеспечивает преемственность и перспективность в освоении областей знаний, которые отражают ведущие идеи изучения учебного предмета «Русский язык» на уровне основного общего образования и подчёркивают пропедевтическое значение уровня начального общего образования, формирование готовности обучающегося с ЗПР к дальнейшему обучению.

В соответствии с учебным планом МОУ «Средняя общеобразовательная школа №35» рабочая программа по учебному предмету «Русский язык» в 4 классе рассчитана на 34 учебные недели и составляет 170 часов в год (5 часов в неделю).

## **СОДЕРЖАНИЕ УЧЕБНОГО ПРЕДМЕТА «РУССКИЙ ЯЗЫК»**

### ***Сведения о русском языке***

Русский язык как язык межнационального общения. Различные методы познания языка: наблюдение, анализ, лингвистический эксперимент, *мини-исследование*, проект.

### ***Фонетика и графика***

Характеристика, сравнение, классификация звуков вне слова и в слове по заданным параметрам. Повторение пройденного: соотношение звукового и буквенного состав в словах с буквами Е, Ё, Ю, Я в позиции начала слова и после гласных, с разделительными **ь** и **ъ**, в словах с непроизносимыми согласными. Звуко-буквенный разбор слова (*по отработанному алгоритму*)

### ***Орфоэпия***

Правильная интонация в процессе говорения и чтения. Нормы произношения звуков и сочетаний звуков; ударение в словах в соответствии с нормами современного русского литературного языка (на ограниченном перечне слов, отрабатываемом в учебнике).

Использование орфоэпических словарей русского языка при определении правильного произношения слов.

### ***Лексика***

Повторение и продолжение работы: наблюдение за использованием в речи

синонимов, антонимов, устаревших слов (простые случаи).

Наблюдение за использованием в речи фразеологизмов (простые случаи).

### ***Состав слова (морфемика)***

Состав изменяемых слов, выделение в словах с однозначно выделяемыми морфемами окончания, корня, приставки, суффикса (повторение изученного).

Основа слова.

Состав неизменяемых слов (ознакомление).

Значение наиболее употребляемых суффиксов изученных частей речи (ознакомление).

Морфемный разбор слова (по предложенному в учебнике образцу).

### ***Морфология***

Части речи самостоятельные и служебные.

Имя существительное. Склонение имён существительных (кроме существительных на -мя, -ий, -ие, -ия; на -ья типа гостья, на -ье типа ожерелье во множественном числе; а также кроме собственных имён существительных на -ов, -ин, -ий); имена существительные 1, 2, 3-го склонения (повторение изученного). Несклоняемые имена существительные (ознакомление).

Имя прилагательное. Зависимость формы имени прилагательного от формы имени существительного (повторение). Склонение имён прилагательных во множественном числе.

Местоимение. Личные местоимения (повторение). Личные местоимения 1-го, 2-го и 3-го лица единственного и множественного числа; склонение личных местоимений.

Глагол. Изменение глаголов по лицам и числам в настоящем и будущем времени (спряжение). I и II спряжение глаголов. Способы определения I и II спряжения глаголов.

Наречие (общее представление). Значение, вопросы, употребление в речи.

Предлог. Отличие предлогов от приставок (повторение). Союз; союзы и, а, но в простых и сложных предложениях. Частица не, её значение (повторение).

Морфологический разбор слова (по предложенному образцу).

### ***Синтаксис***

Слово, сочетание слов (словосочетание) и предложение, осознание их сходства и различий; виды предложений по цели высказывания (повествовательные, вопросительные и побудительные); виды предложений по эмоциональной окраске (восклицательные и невосклицательные); связь между словами в словосочетании и предложении (при помощи смысловых вопросов); распространённые и нераспространённые предложения (повторение изученного).

Предложения с однородными членами: без союзов, с союзами а, но, с одиночным союзом и. Интонация перечисления в предложениях с однородными членами.

Простое и сложное предложение (ознакомление). Сложные предложения: сложносочинённые с союзами и, а, но; бессоюзные сложные предложения (без названия терминов).

Синтаксический разбор предложения (по предложенному образцу).

### ***Орфография и пунктуация***

Повторение правил правописания, изученных в 1, 2, 3 классах. Орфографическая зоркость как осознание места возможного возникновения орфографической ошибки; различные способы решения орфографической задачи в зависимости от места орфограммы в слове; контроль при проверке собственных и предложенных текстов (повторение и применение на новом орфографическом материале).

Использование орфографического словаря для определения (уточнения) написания слова.

Правила правописания и их применение:

безударные падежные окончания имён существительных (кроме существительных на -мя, -ий, -ие, -ия, на -ья типа гостья, на -ье типа ожерелье во множественном числе, а также кроме собственных имён существительных на -ов, -ин, -ий);

безударные падежные окончания имён прилагательных;

мягкий знак после шипящих на конце глаголов в форме 2-го лица единственного числа;

наличие или отсутствие мягкого знака в глаголах на -ться и -тся;

безударные личные окончания глаголов;

знаки препинания в предложениях с однородными членами, соединёнными союзами и, а, но и без союзов.

Знаки препинания в сложном предложении, состоящем из двух простых (наблюдение).

Знаки препинания в предложении с прямой речью после слов автора (наблюдение).

### ***Развитие речи***

Повторение и продолжение работы, начатой в предыдущих классах: ситуации устного и письменного общения (письмо, поздравительная открытка, объявление и др.); диалог; монолог; отражение темы текста или основной мысли в заголовке.

Корректирование текстов после совместного анализа (заданных и собственных) с учётом точности, правильности, богатства и выразительности письменной речи.

Изложение (подробный устный и письменный пересказ текста; выборочный устный пересказ текста).

Сочинение с опорой на ключевые слова, вопросы, подробный план.

## **УНИВЕРСАЛЬНЫЕ УЧЕБНЫЕ ДЕЙСТВИЯ (ПРОПЕДЕВТИЧЕСКИЙ УРОВЕНЬ)**

Изучение содержания учебного предмета «Русский язык» в 4 классе способствует работе над рядом метапредметных результатов.

### **Познавательные универсальные учебные действия**

#### ***Базовые логические действия:***

устанавливать основания для сравнения слов, относящихся к разным частям речи; устанавливать основания для сравнения слов, относящихся к одной части речи, отличающихся грамматическими признаками;

группировать слова на основании того, какой частью речи они являются;

объединять глаголы в группы по определённому признаку (например, время, спряжение);

объединять имена прилагательные в группы по определённому признаку (например, род или число), самостоятельно находить возможный признак группировки.

объединять предложения по определённому признаку, самостоятельно устанавливать этот признак;

классифицировать предложенные языковые единицы;

устно характеризовать языковые единицы по заданным признакам;

ориентироваться в изученных понятиях (склонение, спряжение, неопределённая форма, однородные члены предложения, сложное предложение) и соотносить понятие с его краткой характеристикой.

#### ***Базовые исследовательские действия:***

сравнивать несколько вариантов выполнения заданий по русскому языку, выбирать наиболее целесообразный (на основе предложенных критериев);

проводить по предложенному алгоритму различные виды анализа (звуко-буквенный, морфемный, морфологический, синтаксический);

с помощью учителя формулировать выводы и подкреплять их доказательствами на основе результатов проведённого наблюдения за языковым материалом (классификации, сравнения, мини-исследования);

выявлять недостаток информации для решения учебной (практической) задачи на основе предложенного алгоритма;

прогнозировать возможное развитие речевой ситуации.

#### ***Работа с информацией:***

выбирать источник получения информации, работать со словарями, справочниками в поисках информации, необходимой для решения учебно-практической задачи; находить дополнительную информацию, используя



справочники и словари;

распознавать достоверную и недостоверную информацию о языковых единицах самостоятельно или на основании предложенного учителем способа её проверки;

соблюдать элементарные правила информационной безопасности при поиске для выполнения заданий по русскому языку информации в информационно-телекоммуникационной сети «Интернет»;

с помощью учителя создавать схемы, таблицы для представления информации

### **Коммуникативные универсальные учебные действия**

#### ***Общение:***

воспринимать и формулировать суждения, выбирать адекватные языковые средства для выражения эмоций в соответствии с целями и условиями общения в знакомой среде;

задавать вопросы, необходимые для организации собственной деятельности;

применять приобретенные коммуникативные умения в практике свободного общения;

строить устное высказывание при обосновании правильности написания, при обобщении результатов наблюдения за орфографическим материалом;

создавать устные и письменные тексты (описание, рассуждение, повествование), определяя необходимый в данной речевой ситуации тип текста;

*готовить небольшие публичные выступления;*

*подбирать иллюстративный материал (рисунки, фото, плакаты) к тексту выступления.*

#### **Регулятивные универсальные учебные действия:**

##### ***Самоорганизация:***

понимать инструкцию, предложенную классу, удерживать инструкцию;

учитывать выделенные учителем ориентиры действия в новом учебном материале (в сотрудничестве с учителем, одноклассниками).

придерживаться инструкций, плана, алгоритма (на материале разных учебных заданий: написание текста, проверка безударного гласного в корне слова, синтаксический разбор предложения).

самостоятельно планировать действия по решению учебной задачи для получения результата;

выстраивать последовательность выбранных действий;

*предвидеть трудности и возможные ошибки.*

##### ***Самоконтроль:***

оценивать свой результат действия;  
сопоставлять результат с образцом;  
контролировать процесс и результат выполнения задания, корректировать учебные действия для преодоления ошибок;  
находить ошибки в своей и чужих работах, устанавливать их причины (не понял, забыл, не постарался, не успел);  
оценивать по предложенным критериям общий результат деятельности и свой вклад в неё;  
адекватно принимать оценку своей работы;  
понимать причины успеха-неуспеха учебной деятельности и способности конструктивно действовать даже в ситуациях неуспеха.

#### **Совместная деятельность:**

принимать цель совместной деятельности, коллективно строить действия по её достижению: распределять роли, договариваться, обсуждать процесс и результат совместной работы;  
слушать мнение партнера по поводу решения учебной задачи;  
проявлять готовность руководить, выполнять поручения, подчиняться;  
ответственно выполнять свою часть работы;  
оценивать свой вклад в общий результат;  
выполнять совместные проектные задания с опорой на предложенные образцы, планы, идеи.

### **ПЛАНИРУЕМЫЕ РЕЗУЛЬТАТЫ ОСВОЕНИЯ ПРОГРАММЫ УЧЕБНОГО ПРЕДМЕТА «РУССКИЙ ЯЗЫК» НА УРОВНЕ НАЧАЛЬНОГО ОБЩЕГО ОБРАЗОВАНИЯ**

#### **ЛИЧНОСТНЫЕ РЕЗУЛЬТАТЫ**

В результате изучения предмета «Русский язык» на уровне начального общего образования у обучающегося будут сформированы следующие личностные результаты.

#### **Гражданско-патриотического воспитания:**

становление ценностного отношения к своей Родине, в том числе через изучение русского языка, отражающего историю и культуру страны;  
осознание своей этнокультурной и российской гражданской идентичности, понимание роли русского языка как государственного языка Российской Федерации и языка межнационального общения народов России;  
осознание своей сопричастности к прошлому, настоящему и будущему своей страны и родного края, в том числе через обсуждение ситуаций при работе с текстами на уроках русского языка;

проявление уважения к своему и другим народам, формируемое в том числе на основе примеров из текстов, с которыми идёт работа на уроках русского языка;

первоначальные представления о человеке как члене общества, о правах и ответственности, уважении и достоинстве человека, о нравственно-этических нормах поведения и правилах межличностных отношений, в том числе отражённых в текстах, с которыми идёт работа на уроках русского языка.

#### **Духовно-нравственного воспитания:**

осознание языка как одной из главных духовно-нравственных ценностей народа;

признание индивидуальности каждого человека с опорой на собственный жизненный и читательский опыт;

проявление сопереживания, уважения и доброжелательности, в том числе с использованием адекватных языковых средств для выражения своего состояния и чувств;

неприятие любых форм поведения, направленных на причинение физического и морального вреда другим людям (в том числе связанного с использованием недопустимых средств языка).

#### **Эстетического воспитания:**

уважительное отношение и интерес к художественной культуре, восприимчивость к разным видам искусства, традициям и творчеству своего и других народов;

стремление к самовыражению в искусстве слова; осознание важности русского языка как средства общения и самовыражения.

#### **Физического воспитания, формирования культуры здоровья и эмоционального благополучия:**

соблюдение правил безопасного поиска в информационной среде дополнительной информации в процессе языкового образования;

бережное отношение к физическому и психическому здоровью, проявляющееся в выборе приемлемых способов речевого самовыражения и соблюдении норм речевого этикета и правил общения.

#### **Трудового воспитания:**

осознание ценности труда в жизни человека и общества (в том числе благодаря примерам из текстов, с которыми идёт работа на уроках русского языка), интерес к различным профессиям, возникающий при обсуждении примеров из текстов, с которыми идёт работа на уроках русского языка.

#### **Экологического воспитания:**

бережное отношение к природе, формируемое в процессе работы с текстами; неприятие действий, приносящих вред природе.

#### **Ценности научного познания:**

первоначальные представления о научной картине мира (в том числе первоначальные представления о системе языка как одной из составляющих целостной научной картины мира);

познавательные интересы, активность, инициативность, любознательность и самостоятельность в познании, в том числе познавательный интерес к изучению русского языка, активность и самостоятельность в его познании.

## **МЕТАПРЕДМЕТНЫЕ РЕЗУЛЬТАТЫ**

В результате изучения предмета «Русский язык» на уровне начального общего образования у обучающегося с ЗПР будут сформированы следующие познавательные универсальные учебные действия.

### **Познавательные универсальные учебные действия**

#### ***Базовые логические действия:***

сравнивать различные языковые единицы (звуки, слова, предложения, тексты), устанавливать основания для сравнения языковых единиц (частеречная принадлежность, грамматический признак, лексическое значение и др.); устанавливать аналогии языковых единиц;

объединять объекты (языковые единицы) по определённому признаку;

с помощью учителя определять существенный признак для классификации языковых единиц (звуков, частей речи, предложений, текстов); классифицировать языковые единицы;

находить в языковом материале закономерности и противоречия на основе предложенного учителем алгоритма наблюдения; анализировать алгоритм действий при работе с языковыми единицами, самостоятельно следовать алгоритму, выделяя учебные операции при анализе языковых единиц;

использовать элементарные знаково-символические средства в учебно-познавательной деятельности;

выявлять недостаток информации для решения учебной и практической задачи на основе предложенного алгоритма, формулировать запрос на дополнительную информацию;

устанавливать причинно-следственные связи в ситуациях наблюдения за языковым материалом, делать выводы.

#### ***Базовые исследовательские действия:***

с помощью учителя формулировать цель, планировать изменения языкового объекта, речевой ситуации;

с помощью учителя сравнивать несколько вариантов выполнения задания, выбирать наиболее целесообразный (на основе предложенных критериев);

после совместного анализа проводить по предложенному плану несложное лингвистическое мини-исследование, выполнять по предложенному плану проектное задание под контролем педагога;

формулировать выводы и подкреплять их доказательствами на основе результатов проведённого наблюдения за языковым материалом (классификации, сравнения, исследования); формулировать с помощью учителя вопросы в процессе анализа предложенного языкового материала;

прогнозировать с помощью учителя возможное развитие процессов, событий и их последствия в аналогичных или сходных ситуациях.

### ***Работа с информацией:***

выбирать источник получения информации: нужный словарь для получения запрашиваемой информации, для уточнения;

согласно заданному алгоритму находить представленную в явном виде информацию в предложенном источнике: в словарях, справочниках;

распознавать достоверную и недостоверную информацию самостоятельно или на основании предложенного учителем способа её проверки (обращаясь к словарям, справочникам, учебнику);

соблюдать с помощью взрослых (педагогических работников, родителей, законных представителей) правила информационной безопасности при поиске информации в информационно-телекоммуникационной сети «Интернете» (информации о написании и произношении слова, о значении слова, о происхождении слова, о синонимах слова);

анализировать и создавать с помощью учителя текстовую, видео-, графическую, звуковую информацию в соответствии с учебной задачей;

понимать лингвистическую информацию, зафиксированную в виде таблиц, схем; самостоятельно по образцу создавать схемы, таблицы для представления лингвистической информации.

### **Коммуникативные универсальные учебные действия**

К концу обучения на уровне начального общего образования у обучающегося с ЗПР формируются коммуникативные универсальные учебные действия.

#### ***Общение:***

воспринимать и формулировать суждения, выражать эмоции в соответствии с целями и условиями общения в знакомой среде;

проявлять уважительное отношение к собеседнику, соблюдать правила ведения диалога и дискуссии;

признавать возможность существования разных точек зрения;

корректно и аргументированно высказывать своё мнение;

строить речевое высказывание в соответствии с поставленной задачей;

создавать устные и письменные тексты (описание, рассуждение, повествование) в соответствии с речевой ситуацией;

готовить с помощью взрослого небольшие публичные выступления о результатах парной и групповой работы, о результатах наблюдения, выполненного мини-исследования, проектного задания;

подбирать иллюстративный материал (рисунки, фото, плакаты) к тексту выступления.

### **Регулятивные универсальные учебные действия**

К концу обучения на уровне начального общего образования у обучающегося с ЗПР формируются регулятивные универсальные учебные действия.

#### ***Самоорганизация:***

проявлять способность продолжать учебную работу, совершая волевое усилие;

следовать алгоритму учебных действий, удерживать ход его выполнения;

планировать действия по решению учебной задачи для получения результата, оречевлять план и соотносить действия с планом;

выстраивать последовательность выбранных действий.

#### ***Самоконтроль:***

устанавливать после совместного анализа причины успеха/неудач учебной деятельности;

корректировать после совместного анализа свои учебные действия для преодоления речевых и орфографических ошибок;

соотносить результат деятельности с поставленной учебной задачей по выделению, характеристике, использованию языковых единиц;

находить ошибку, допущенную при работе с языковым материалом, находить орфографическую и пунктуационную ошибку с опорой на эталон (образец);

сравнивать результаты своей деятельности и деятельности одноклассников, объективно оценивать их по предложенным критериям.

#### **Совместная деятельность:**

с помощью учителя формулировать краткосрочные и долгосрочные цели (индивидуальные с учётом участия в коллективных задачах) в стандартной (типовой) ситуации на основе предложенного формата планирования, распределения промежуточных шагов и сроков;

принимать цель совместной деятельности, коллективно строить действия по её достижению: распределять роли, договариваться, обсуждать процесс и результат совместной работы;

проявлять готовность руководить, выполнять поручения, подчиняться, самостоятельно разрешать конфликты;

ответственно выполнять свою часть работы;  
оценивать после совместного анализа свой вклад в общий результат;  
выполнять совместные проектные задания с опорой на предложенные образцы.

## **ПРЕДМЕТНЫЕ РЕЗУЛЬТАТЫ**

К концу обучения в 4 классе обучающийся научится:

- осознавать многообразие языков и культур на территории Российской Федерации, осознавать язык как одну из главных духовно-нравственных ценностей народа;
- по наводящим вопросам объяснять роль языка как основного средства общения;
- по наводящим вопросам объяснять роль русского языка как государственного языка Российской Федерации и языка межнационального общения;
- осознавать правильную устную и письменную речь как показатель общей культуры человека;
- проводить звуко-буквенный разбор слов (в соответствии с предложенным алгоритмом);
- подбирать к предложенным словам синонимы; подбирать к предложенным словам антонимы;
- выявлять в речи слова, значение которых требует уточнения, определять значение слова по контексту;
- проводить разбор по составу слов с однозначно выделяемыми морфемами (в соответствии с предложенным алгоритмом); составлять схему состава слова; соотносить состав слова с представленной схемой; устанавливать принадлежность слова к определённой части речи (в объёме изученного) по комплексу освоенных грамматических признаков;
- определять грамматические признаки имён существительных: склонение, род, число; падеж (с опорой на таблицу при необходимости); проводить разбор имени существительного как части речи (в соответствии с предложенным алгоритмом);
- определять грамматические признаки имён прилагательных: род (в единственном числе), число, падеж (с опорой на таблицу при необходимости); проводить разбор имени прилагательного как части речи (в соответствии с предложенным алгоритмом);
- устанавливать (находить) неопределённую форму глагола; определять грамматические признаки глаголов: спряжение, время, лицо (в настоящем и будущем времени) (с опорой на таблицу при необходимости), число, род (в прошедшем времени в единственном числе); изменять глаголы в настоящем и

будущем времени по лицам и числам (спрягать) (с опорой на таблицу при необходимости); проводить разбор глагола как части речи (в соответствии с предложенным алгоритмом);

— определять грамматические признаки личного местоимения в начальной форме: лицо, число, род (у местоимений 3-го лица в единственном числе) (с опорой на таблицу при необходимости); использовать личные местоимения для устранения неоправданных повторов в тексте;

— различать предложение, словосочетание и слово;

— классифицировать предложения по цели высказывания и по эмоциональной окраске;

— различать распространённые и нераспространённые предложения;

— распознавать предложения с однородными членами; составлять предложения с однородными членами (с опорой на схему при необходимости); *использовать предложения с однородными членами в речи;*

— разграничивать простые распространённые и сложные предложения, состоящие из двух простых (сложносочинённые с союзами и, а, но и бессоюзные сложные предложения без названия терминов); составлять простые распространённые и сложные предложения, состоящие из двух простых (сложносочинённые с союзами и, а, но и бессоюзные сложные предложения без названия терминов) (с опорой на схемы);

— производить синтаксический разбор простого предложения (в соответствии с предложенным алгоритмом);

— находить место орфограммы в слове и между словами на изученные правила;

— применять изученные правила правописания, в том числе: непроверяемые гласные и согласные (перечень слов в орфографическом словаре учебника); безударные падежные окончания имён существительных (кроме существительных на -мя, -ий, -ие, -ия, на -ья типа гостья, на -ье типа ожерелье во множественном числе, а также кроме собственных имён существительных на -ов, -ин, -ий); безударные падежные окончания имён прилагательных; мягкий знак после шипящих на конце глаголов в форме 2-го лица единственного числа; наличие или отсутствие мягкого знака в глаголах на -ться и -тся; безударные личные окончания глаголов; знаки препинания в предложениях с однородными членами, соединёнными союзами и, а, но и без союзов (при необходимости с опорой на таблицы, алгоритмы работы с правилом);

— правильно списывать тексты объёмом не более 65-70 слов;

— писать под диктовку тексты объёмом не более 60-65 слов с учётом изученных правил правописания;

— *находить и исправлять орфографические и пунктуационные ошибки на изученные правила, описки;*



- осознавать ситуацию общения (с какой целью, с кем, где происходит общение); выбирать адекватные языковые средства в ситуации общения;
- строить устное диалогическое и монологическое высказывание (4–6 предложений), соблюдая орфоэпические нормы, правильную интонацию, нормы речевого взаимодействия;
- создавать небольшие устные и письменные тексты (3–5 предложений) для конкретной ситуации письменного общения (письма, поздравительные открытки, объявления и др.) (по образцу при необходимости);
- определять тему и основную мысль текста; самостоятельно озаглавливать текст с опорой на тему или основную мысль;
- корректировать порядок предложений и частей текста;
- с помощью учителя составлять план к заданным текстам;
- с опорой на план осуществлять подробный пересказ текста (устно и письменно);
- осуществлять выборочный пересказ текста (устно);
- писать (после предварительной подготовки) сочинения на заданные темы;
- объяснять своими словами значение изученных понятий; использовать изученные понятия;
- с помощью учителя уточнять значение слова с помощью справочных изданий, в том числе из числа верифицированных электронных ресурсов, включённых в федеральный перечень.

## ТЕМАТИЧЕСКОЕ ПЛАНИРОВАНИЕ

№ п/п	Наименование разделов и тем программы	Количество часов			Электронные (цифровые) образовательные ресурсы
		Всего	Контрольные работы	Практические работы	
1	Общие сведения о языке	1			Библиотека ЦОК <a href="https://m.edsoo.ru/7f411da6">https://m.edsoo.ru/7f411da6</a>
2	Фонетика и графика	3			Библиотека ЦОК <a href="https://m.edsoo.ru/7f411da6">https://m.edsoo.ru/7f411da6</a>
3	Лексика	6	1		Библиотека ЦОК <a href="https://m.edsoo.ru/7f411da6">https://m.edsoo.ru/7f411da6</a>
4	Состав слова	5			Библиотека ЦОК <a href="https://m.edsoo.ru/7f411da6">https://m.edsoo.ru/7f411da6</a>
5	Морфология	52	6		Библиотека ЦОК <a href="https://m.edsoo.ru/7f411da6">https://m.edsoo.ru/7f411da6</a>
6	Синтаксис	19	1		Библиотека ЦОК <a href="https://m.edsoo.ru/7f411da6">https://m.edsoo.ru/7f411da6</a>
7	Орфография и пунктуация	53			Библиотека ЦОК <a href="https://m.edsoo.ru/7f411da6">https://m.edsoo.ru/7f411da6</a>
8	Развитие речи	31	1		Библиотека ЦОК <a href="https://m.edsoo.ru/7f411da6">https://m.edsoo.ru/7f411da6</a>
<b>ОБЩЕЕ КОЛИЧЕСТВО ЧАСОВ ПО ПРОГРАММЕ</b>		<b>170</b>	<b>9</b>	<b>0</b>	

## ПОУРОЧНОЕ ПЛАНИРОВАНИЕ

п/п	Тема урока	Количество часов			Дата изучения	Электронные цифровые образовательные ресурсы
		Всего	Контрольные работы	Практические работы		
1	Русский язык как язык межнационального общения. Наша речь и наш язык	1				Библиотека ЦОК <a href="https://m.edsoo.ru/f8434f36">https://m.edsoo.ru/f8434f36</a>
2	Текст: тема и основная мысль. Формула вежливости	1				Библиотека ЦОК <a href="https://m.edsoo.ru/f843565c">https://m.edsoo.ru/f843565c</a>
3	Текст и его план	1				Библиотека ЦОК <a href="https://m.edsoo.ru/f843565c">https://m.edsoo.ru/f843565c</a>
4	Подбираем заголовки, отражающие тему или основную мысль текста	1				Библиотека ЦОК <a href="https://m.edsoo.ru/f843565c">https://m.edsoo.ru/f843565c</a>
5	Обучающее изложение	1				Библиотека ЦОК <a href="https://m.edsoo.ru/f84452d2">https://m.edsoo.ru/f84452d2</a>
6	Анализ изложения. Вспоминаем типы текстов	1				Библиотека ЦОК <a href="https://m.edsoo.ru/f84452d2">https://m.edsoo.ru/f84452d2</a>
7	Текст. Структура текста. Предложение как единица речи	1				Библиотека ЦОК <a href="https://m.edsoo.ru/f84452d2">https://m.edsoo.ru/f84452d2</a>
8	Виды предложений по цели высказывания: повествовательные, вопросительные и побудительные	1				Библиотека ЦОК <a href="https://m.edsoo.ru/f8435af8">https://m.edsoo.ru/f8435af8</a>
9	Входной контрольный диктант по теме « Повторение изученного за 3 класс»	1	1			Библиотека ЦОК <a href="https://m.edsoo.ru/f8443a04">https://m.edsoo.ru/f8443a04</a>
10	Работа над ошибками. Предложения с обращениями. Диалог	1				Библиотека ЦОК <a href="https://m.edsoo.ru/f8443a04">https://m.edsoo.ru/f8443a04</a>
11	Основа предложения. Главные и второстепенные члены предложения	1				Библиотека ЦОК <a href="https://m.edsoo.ru/f8443586">https://m.edsoo.ru/f8443586</a>
12	Словосочетание	1				Библиотека ЦОК

					<a href="https://m.edsoo.ru/f84359a4">https://m.edsoo.ru/f84359a4</a>
13	Связь слов в словосочетании	1			Библиотека ЦОК <a href="https://m.edsoo.ru/fa251244">https://m.edsoo.ru/fa251244</a>
14	Связь между словами в предложении (при помощи смысловых вопросов)	1			Библиотека ЦОК <a href="https://m.edsoo.ru/f8436034">https://m.edsoo.ru/f8436034</a>
15	Связь слов в словосочетании: обобщение	1			Библиотека ЦОК <a href="https://m.edsoo.ru/fa2513de">https://m.edsoo.ru/fa2513de</a>
16	Повторение: слово, сочетание слов (словосочетание) и предложение. Тренинг	1			Библиотека ЦОК <a href="https://m.edsoo.ru/fa251244">https://m.edsoo.ru/fa251244</a>
17	Предложение и словосочетание: сходство и различие. Тренинг	1			Библиотека ЦОК <a href="https://m.edsoo.ru/f84359a4">https://m.edsoo.ru/f84359a4</a>
18	Учимся пересказывать: подробный письменный пересказ текста. Изложение	1			Библиотека ЦОК <a href="https://m.edsoo.ru/f8441466">https://m.edsoo.ru/f8441466</a>
19	Анализ изложения. Однородные члены предложения (общее понятие)	1			Библиотека ЦОК <a href="https://m.edsoo.ru/f843585a">https://m.edsoo.ru/f843585a</a> , <a href="https://m.edsoo.ru/f843617e">https://m.edsoo.ru/f843617e</a> , <a href="https://m.edsoo.ru/f8437a56">https://m.edsoo.ru/f8437a56</a>
20	Виды предложений по эмоциональной окраске: восклицательные и невосклицательные	1			Библиотека ЦОК <a href="https://m.edsoo.ru/f8435af8">https://m.edsoo.ru/f8435af8</a>
21	Распространенные и нераспространенные предложения	1			Библиотека ЦОК <a href="https://m.edsoo.ru/f8435c42">https://m.edsoo.ru/f8435c42</a>
22	Предложения с однородными членами: без союзов, с союзами а, но, с одиночным союзом и	1			Библиотека ЦОК <a href="https://m.edsoo.ru/f8438e60">https://m.edsoo.ru/f8438e60</a>
23	Интонация перечисления в предложениях с однородными членами	1			Библиотека ЦОК <a href="https://m.edsoo.ru/f8438e60">https://m.edsoo.ru/f8438e60</a>
24	Знаки препинания в предложениях с однородными членами, соединёнными союзами	1			Библиотека ЦОК <a href="https://m.edsoo.ru/f8439018">https://m.edsoo.ru/f8439018</a>
25	Знаки препинания в предложениях с	1			Библиотека ЦОК

	однородными членами, соединёнными союзом и				<a href="https://m.edsoo.ru/f8427ef8">https://m.edsoo.ru/f8427ef8</a>
26	Знаки препинания в предложениях с однородными членами, соединёнными союзами и, а, но	1			Библиотека ЦОК <a href="https://m.edsoo.ru/f8427ef8">https://m.edsoo.ru/f8427ef8</a>
27	Знаки препинания в предложениях с однородными членами без союзов	1			Библиотека ЦОК <a href="https://m.edsoo.ru/f842809c">https://m.edsoo.ru/f842809c</a>
28	Знаки препинания в предложениях с однородными членами, соединёнными союзами и, а, но, и без союзов	1			Библиотека ЦОК <a href="https://m.edsoo.ru/f8439018">https://m.edsoo.ru/f8439018</a>
29	Запятая между однородными членами. Тренинг	1			Библиотека ЦОК <a href="https://m.edsoo.ru/f84391a8">https://m.edsoo.ru/f84391a8</a>
30	Запятая между однородными членами, соединёнными союзом. Тренинг	1			Библиотека ЦОК <a href="https://m.edsoo.ru/f84391a8">https://m.edsoo.ru/f84391a8</a>
31	Простое и сложное предложение. Как отличить сложное предложение от простого предложения?	1			Библиотека ЦОК <a href="https://m.edsoo.ru/f844436e">https://m.edsoo.ru/f844436e</a>
32	Союз как часть речи	1			Библиотека ЦОК <a href="https://m.edsoo.ru/f84445f8">https://m.edsoo.ru/f84445f8</a>
33	Контрольный диктант по теме "Предложение"	1	1		Библиотека ЦОК <a href="https://m.edsoo.ru/f8445822">https://m.edsoo.ru/f8445822</a>
34	Работа над ошибками. Сложные предложения	1			Библиотека ЦОК <a href="https://m.edsoo.ru/f84444d6">https://m.edsoo.ru/f84444d6</a>
35	Сложные предложения с союзами и, а, но	1			Библиотека ЦОК <a href="https://m.edsoo.ru/f84448dc">https://m.edsoo.ru/f84448dc</a>
36	Союзы «и», «а», «но» в простых и сложных предложениях	1			Библиотека ЦОК <a href="https://m.edsoo.ru/f84448dc">https://m.edsoo.ru/f84448dc</a>
37	Наблюдаем за знаками препинания в сложном предложении, состоящем из двух простых	1			Библиотека ЦОК <a href="https://m.edsoo.ru/f8444ada">https://m.edsoo.ru/f8444ada</a>
38	Пробуем ставить знаки препинания в	1			Библиотека ЦОК

	сложном предложении, состоящем из двух простых				<a href="https://m.edsoo.ru/f8444bfc">https://m.edsoo.ru/f8444bfc</a>
39	Сложные предложения без союзов. Написание текста по репродукции картины И. Левитана "Золотая осень".	1			Библиотека ЦОК <a href="https://m.edsoo.ru/f8444f3a">https://m.edsoo.ru/f8444f3a</a>
40	Предложения с прямой речью после слов автора	1			Библиотека ЦОК <a href="https://m.edsoo.ru/f84453f4">https://m.edsoo.ru/f84453f4</a>
41	Наблюдение за знаками препинания в предложении с прямой речью после слов автора	1			Библиотека ЦОК <a href="https://m.edsoo.ru/f84456e2">https://m.edsoo.ru/f84456e2</a>
42	Синтаксический анализ предложения	1			Библиотека ЦОК <a href="https://m.edsoo.ru/f84391a8">https://m.edsoo.ru/f84391a8</a>
43	Повторяем всё, что узнали о синтаксисе	1			Библиотека ЦОК <a href="https://m.edsoo.ru/f843876c">https://m.edsoo.ru/f843876c</a>
44	Повторяем лексику: наблюдаем за использованием в речи устаревших слов. О происхождении слов. Заимствованные слова	1			Библиотека ЦОК <a href="https://m.edsoo.ru/f8436656">https://m.edsoo.ru/f8436656</a>
45	Повторяем лексику: наблюдаем за использованием в речи синонимов, антонимов, омонимов. Слово и его значение. Многозначные слова	1			Библиотека ЦОК <a href="https://m.edsoo.ru/f8436818">https://m.edsoo.ru/f8436818</a>
46	Сочинение как вид письменной работы. Написание сочинения по своим наблюдениям	1			Библиотека ЦОК <a href="https://m.edsoo.ru/f84274ee">https://m.edsoo.ru/f84274ee</a>
47	Наблюдаем за использованием в речи фразеологизмов	1			Библиотека ЦОК <a href="https://m.edsoo.ru/f843698a">https://m.edsoo.ru/f843698a</a>
48	Учимся понимать фразеологизмы	1			Библиотека ЦОК <a href="https://m.edsoo.ru/f843698a">https://m.edsoo.ru/f843698a</a>
49	Учимся использовать фразеологизмы	1			Библиотека ЦОК <a href="https://m.edsoo.ru/f843698a">https://m.edsoo.ru/f843698a</a>

50	Повторяем состав слова	1			Библиотека ЦОК <a href="https://m.edsoo.ru/f8436b10">https://m.edsoo.ru/f8436b10</a>
51	Основа слова	1			Библиотека ЦОК <a href="https://m.edsoo.ru/f8436caa">https://m.edsoo.ru/f8436caa</a>
52	Неизменяемые слова: состав слова. Выделение в словах окончания, корня, приставки, суффикса	1			Библиотека ЦОК <a href="https://m.edsoo.ru/f8436ffc">https://m.edsoo.ru/f8436ffc</a>
53	Отрабатываем разбор слова по составу	1			Библиотека ЦОК <a href="https://m.edsoo.ru/f8445a70">https://m.edsoo.ru/f8445a70</a>
54	Правописание суффиксов имён существительных. Правописание приставок и суффиксов	1			Библиотека ЦОК <a href="https://m.edsoo.ru/f8445a70">https://m.edsoo.ru/f8445a70</a>
55	Правила правописания, изученные в 1-3 классах. Правописание безударных гласных в корне слова. Правописание парных по глухости-звонкости согласных звуков в корне слова	1			Библиотека ЦОК <a href="https://m.edsoo.ru/f84378da">https://m.edsoo.ru/f84378da</a>
56	Повторение правил правописания, изученных в 1—3 классах. Правописание непроизносимых согласных. Правописание слов с удвоенными согласными. Правописание слов с буквами Ъ и Ь	1			Библиотека ЦОК <a href="https://m.edsoo.ru/f84378da">https://m.edsoo.ru/f84378da</a>
57	Обобщение: самостоятельные и служебные части речи	1			Библиотека ЦОК <a href="https://m.edsoo.ru/f84383ca">https://m.edsoo.ru/f84383ca</a>
58	Наречие: значение, вопросы, употребление в речи	1			Библиотека ЦОК <a href="https://m.edsoo.ru/f844304a">https://m.edsoo.ru/f844304a</a>
59	Как образуются наречия. Виды наречий (наблюдение)	1			Библиотека ЦОК <a href="https://m.edsoo.ru/f8443180">https://m.edsoo.ru/f8443180</a>
60	Контрольный диктант по теме "Части речи"	1	1		Библиотека ЦОК <a href="https://m.edsoo.ru/f8443298">https://m.edsoo.ru/f8443298</a>
61	Работа над ошибками. Значение наиболее	1			Библиотека ЦОК

	употребляемых суффиксов изученных частей речи. Состав неизменяемых слов				<a href="https://m.edsoo.ru/f8443298">https://m.edsoo.ru/f8443298</a>
62	Имя существительное: Как определить падеж имени существительного? Признаки падежных форм имен существительных	1			Библиотека ЦОК <a href="https://m.edsoo.ru/f8439a86">https://m.edsoo.ru/f8439a86</a>
63	Несклоняемые имена существительные	1			Библиотека ЦОК <a href="https://m.edsoo.ru/f8439ff4">https://m.edsoo.ru/f8439ff4</a>
64	Имена существительные 1, 2, 3--го склонения	1			Библиотека ЦОК <a href="https://m.edsoo.ru/f8439e64">https://m.edsoo.ru/f8439e64</a>
65	Падежные окончания имен существительных 1-го склонения	1			Библиотека ЦОК <a href="https://m.edsoo.ru/f84371d2">https://m.edsoo.ru/f84371d2</a>
66	Составление текста по репродукции картины А. Пластова "Первый снег"	1			Библиотека ЦОК <a href="https://m.edsoo.ru/f84371d2">https://m.edsoo.ru/f84371d2</a>
67	Падежные окончания имен существительных 2-го склонения	1			Библиотека ЦОК <a href="https://m.edsoo.ru/f8437344">https://m.edsoo.ru/f8437344</a>
68	Падежные окончания имен существительных 3-го склонения	1			Библиотека ЦОК <a href="https://m.edsoo.ru/f84374ac">https://m.edsoo.ru/f84374ac</a>
69	Особенности падежных окончаний имён существительных в дательном и предложном падеже	1			Библиотека ЦОК <a href="https://m.edsoo.ru/f84374ac">https://m.edsoo.ru/f84374ac</a>
70	Особенности падежных окончаний имён существительных в родительном и винительном падеже	1			Библиотека ЦОК <a href="https://m.edsoo.ru/f843a800">https://m.edsoo.ru/f843a800</a>
71	Правописание падежных окончаний имён существительных 1 склонения	1			Библиотека ЦОК <a href="https://m.edsoo.ru/f84371d2">https://m.edsoo.ru/f84371d2</a>
72	Контрольная работа за I полугодие 2023-2024 учебный год	1	1		Библиотека ЦОК <a href="https://m.edsoo.ru/f843a152">https://m.edsoo.ru/f843a152</a>
73	Работа над ошибками. Правописание падежных окончаний имён существительных 2 склонения	1			Библиотека ЦОК <a href="https://m.edsoo.ru/f8437344">https://m.edsoo.ru/f8437344</a>



74	Правописание падежных окончаний имён существительных 3 склонения	1			Библиотека ЦОК <a href="https://m.edsoo.ru/f84374ac">https://m.edsoo.ru/f84374ac</a>
75	Правописание падежных окончаний имён существительных в родительном и винительном падеже	1			Библиотека ЦОК <a href="https://m.edsoo.ru/f84374ac">https://m.edsoo.ru/f84374ac</a>
76	Правописание падежных окончаний имён существительных в дательном и предложном падеже	1			Библиотека ЦОК <a href="https://m.edsoo.ru/f84374ac">https://m.edsoo.ru/f84374ac</a>
77	Правописание падежных окончаний имён существительных в творительном падеже	1			Библиотека ЦОК <a href="https://m.edsoo.ru/f843a2c4">https://m.edsoo.ru/f843a2c4</a>
78	Правописание безударных падежных окончаний имен существительных во множественном числе	1			Библиотека ЦОК <a href="https://m.edsoo.ru/f843a67a">https://m.edsoo.ru/f843a67a</a>
79	Падежные окончания имён существительных множественного числа в дательном, творительном, предложном падежах	1			Библиотека ЦОК <a href="https://m.edsoo.ru/f843a95e">https://m.edsoo.ru/f843a95e</a>
80	Безударные падежные окончания имён существительных: систематизация	1			Библиотека ЦОК <a href="https://m.edsoo.ru/f8437768">https://m.edsoo.ru/f8437768</a>
81	Безударные падежные окончания имён существительных: обобщение	1			Библиотека ЦОК <a href="https://m.edsoo.ru/f8437c72">https://m.edsoo.ru/f8437c72</a>
82	Морфологический разбор имени существительного	1			Библиотека ЦОК <a href="https://m.edsoo.ru/f843ac10">https://m.edsoo.ru/f843ac10</a>
83	Учимся пересказывать: выборочный устный пересказ текста	1			Библиотека ЦОК <a href="https://m.edsoo.ru/f843aabc">https://m.edsoo.ru/f843aabc</a>
84	Правописание безударных падежных окончаний имен существительных во множественном числе	1			Библиотека ЦОК <a href="https://m.edsoo.ru/f843760a">https://m.edsoo.ru/f843760a</a>
85	Контрольный диктант по теме "Правописание безударных падежных окончаний имен существительных"	1	1		Библиотека ЦОК <a href="https://m.edsoo.ru/f84401e2">https://m.edsoo.ru/f84401e2</a>

86	Работа над ошибками. Имя прилагательное. Значение и употребление имён прилагательных	1				Библиотека ЦОК <a href="https://m.edsoo.ru/f843ad5a">https://m.edsoo.ru/f843ad5a</a>
87	Зависимость формы имени прилагательного от формы имени существительного. Род и число имен прилагательных	1				Библиотека ЦОК <a href="https://m.edsoo.ru/f843ae9a">https://m.edsoo.ru/f843ae9a</a> , <a href="https://m.edsoo.ru/f843afda">https://m.edsoo.ru/f843afda</a>
88	Пишем сжатый пересказ текста	1				<a href="https://m.edsoo.ru/f843afda">https://m.edsoo.ru/f843afda</a>
89	Склонение имен прилагательных	1				Библиотека ЦОК <a href="https://m.edsoo.ru/f843b818">https://m.edsoo.ru/f843b818</a>
90	Правописание падежных окончаний имён прилагательных	1				Библиотека ЦОК <a href="https://m.edsoo.ru/f8438122">https://m.edsoo.ru/f8438122</a>
91	Правописание падежных окончаний имён прилагательных в единственном числе	1				Библиотека ЦОК <a href="https://m.edsoo.ru/f843bac0">https://m.edsoo.ru/f843bac0</a> , <a href="https://m.edsoo.ru/f843bc28">https://m.edsoo.ru/f843bc28</a>
92	Редактируем предложенный текст. Работа с деформированными предложениями и текстом	1				Библиотека ЦОК <a href="https://m.edsoo.ru/f843966c">https://m.edsoo.ru/f843966c</a>
93	Особенности склонения имён прилагательных во множественном числе	1				Библиотека ЦОК <a href="https://m.edsoo.ru/f843c984">https://m.edsoo.ru/f843c984</a>
94	Правописание падежных окончаний имён прилагательных во множественном числе	1				Библиотека ЦОК <a href="https://m.edsoo.ru/f843c7c2">https://m.edsoo.ru/f843c7c2</a>
95	Пишем сочинение-описание на тему. Составление сравнительного описания на заданную тему по данному началу	1				Библиотека ЦОК <a href="https://m.edsoo.ru/f843b67e">https://m.edsoo.ru/f843b67e</a>
96	Морфологический разбор имени прилагательного	1				Библиотека ЦОК <a href="https://m.edsoo.ru/f843caec">https://m.edsoo.ru/f843caec</a>
97	Безударные падежные окончания имён прилагательных: систематизация	1				Библиотека ЦОК <a href="https://m.edsoo.ru/f843c42a">https://m.edsoo.ru/f843c42a</a>
98	Безударные падежные окончания имён прилагательных: обобщение	1				Библиотека ЦОК <a href="https://m.edsoo.ru/f843c42a">https://m.edsoo.ru/f843c42a</a>

99	Можно ли по-разному читать один и тот же текст? Сравнение художественного и научного описания	1				Библиотека ЦОК <a href="https://m.edsoo.ru/f843f67a">https://m.edsoo.ru/f843f67a</a>
100	Отработка темы "Имя прилагательное"	1				Библиотека ЦОК <a href="https://m.edsoo.ru/f8438276">https://m.edsoo.ru/f8438276</a>
101	Чем изучающее чтение отличается от ознакомительного чтения. Написание текста по репродукции картины И. Грабаря "Февральская лазурь"	1				Библиотека ЦОК <a href="https://m.edsoo.ru/f843617e">https://m.edsoo.ru/f843617e</a>
102	Нормы речевого этикета	1				Библиотека ЦОК <a href="https://m.edsoo.ru/f843508a">https://m.edsoo.ru/f843508a</a>
103	Правописание имён прилагательных: падежные окончания	1				Библиотека ЦОК <a href="https://m.edsoo.ru/f843508a">https://m.edsoo.ru/f843508a</a>
104	Контрольный диктант по теме "Имя прилагательное"	1	1			Библиотека ЦОК <a href="https://m.edsoo.ru/f843508a">https://m.edsoo.ru/f843508a</a>
105	Работа над ошибками. Местоимение. Личные местоимения	1				Библиотека ЦОК <a href="https://m.edsoo.ru/f843cc40">https://m.edsoo.ru/f843cc40</a>
106	Личные местоимения 1-го и 3-го лица единственного и множественного числа. Склонение личных местоимений 1-го и 2-го лица	1				Библиотека ЦОК <a href="https://m.edsoo.ru/f843cda8">https://m.edsoo.ru/f843cda8</a>
107	Склонение личных местоимений. Склонение личных местоимений 3-го лица	1				Библиотека ЦОК <a href="https://m.edsoo.ru/f843cefc">https://m.edsoo.ru/f843cefc</a>
108	Пишем текст по предложенному плану	1				
109	Правописание личных местоимений. Написание личных местоимений с предлогами	1				Библиотека ЦОК <a href="https://m.edsoo.ru/f843d05a">https://m.edsoo.ru/f843d05a</a> , <a href="https://m.edsoo.ru/f843d424">https://m.edsoo.ru/f843d424</a>
110	Особенности диалога. Составление текста по рисунку с включением диалога. Инсценировка диалога. Составление	1				Библиотека ЦОК <a href="https://m.edsoo.ru/f843508a">https://m.edsoo.ru/f843508a</a>

	диалога по данным условиям				
111	"Использование местоимений для устранения неоправданного повтора слов в тексте"	1			Библиотека ЦОК <a href="https://m.edsoo.ru/f843d5a0">https://m.edsoo.ru/f843d5a0</a>
112	Раздельное написание личных местоимений с предлогами. Тренинг	1			Библиотека ЦОК <a href="https://m.edsoo.ru/f843d5a0">https://m.edsoo.ru/f843d5a0</a>
113	Контрольный диктант по теме "Местоимение"	1	1		Библиотека ЦОК <a href="https://m.edsoo.ru/f84351f2">https://m.edsoo.ru/f84351f2</a> , <a href="https://m.edsoo.ru/f843d6f4">https://m.edsoo.ru/f843d6f4</a>
114	Работа над ошибками. Глагол как часть речи	1			Библиотека ЦОК <a href="https://m.edsoo.ru/f843d866">https://m.edsoo.ru/f843d866</a>
115	Различение глаголов, отвечающих на вопросы «что делать?» и «что сделать?»	1			Библиотека ЦОК <a href="https://m.edsoo.ru/f843dce4">https://m.edsoo.ru/f843dce4</a>
116	Неопределенная форма глагола	1			Библиотека ЦОК <a href="https://m.edsoo.ru/f843f210">https://m.edsoo.ru/f843f210</a>
117	Пишем сочинение-отзыв по репродукции картины	1			Библиотека ЦОК <a href="https://m.edsoo.ru/f843f210">https://m.edsoo.ru/f843f210</a>
118	Настоящее время глагола	1			Библиотека ЦОК <a href="https://m.edsoo.ru/f84419e8">https://m.edsoo.ru/f84419e8</a>
119	Прошедшее время глагола	1			Библиотека ЦОК <a href="https://m.edsoo.ru/f84419e8">https://m.edsoo.ru/f84419e8</a>
120	Будущее время глагола	1			Библиотека ЦОК <a href="https://m.edsoo.ru/f8441d08">https://m.edsoo.ru/f8441d08</a>
121	Настоящее, прошедшее и будущее время глагола	1			Библиотека ЦОК <a href="https://m.edsoo.ru/f8441d08">https://m.edsoo.ru/f8441d08</a>
122	Ситуации устного и письменного общения. Составление текста о правилах уличного движения	1			Библиотека ЦОК <a href="https://m.edsoo.ru/f8441d08">https://m.edsoo.ru/f8441d08</a>
123	Контрольный диктант по теме "Время глаголов"	1			Библиотека ЦОК <a href="https://m.edsoo.ru/f8435378">https://m.edsoo.ru/f8435378</a> , <a href="https://m.edsoo.ru/f84354ea">https://m.edsoo.ru/f84354ea</a>

124	Особенности разбора глаголов по составу	1			Библиотека ЦОК <a href="https://m.edsoo.ru/f84422b2">https://m.edsoo.ru/f84422b2</a>
125	Глагол в словосочетании	1			Библиотека ЦОК <a href="https://m.edsoo.ru/f8442dd4">https://m.edsoo.ru/f8442dd4</a>
126	Глагол в предложении	1			Библиотека ЦОК <a href="https://m.edsoo.ru/f844168c">https://m.edsoo.ru/f844168c</a>
127	Спряжение глаголов: изменение по лицам и числам	1			Библиотека ЦОК <a href="https://m.edsoo.ru/f843f7c4">https://m.edsoo.ru/f843f7c4</a>
128	Глаголы 2-го лица настоящего и будущего времени в единственном числе	1			Библиотека ЦОК <a href="https://m.edsoo.ru/f843f90e">https://m.edsoo.ru/f843f90e</a>
129	Мягкий знак после шипящих на конце глаголов в форме 2-го лица единственного числа	1			Библиотека ЦОК <a href="https://m.edsoo.ru/f843fa44">https://m.edsoo.ru/f843fa44</a>
130	Отрабатываем правописание глаголов в форме 2-го лица единственного числа	1			Библиотека ЦОК <a href="https://m.edsoo.ru/f843fa44">https://m.edsoo.ru/f843fa44</a>
131	I и II спряжение глаголов	1			Библиотека ЦОК <a href="https://m.edsoo.ru/f84402f0">https://m.edsoo.ru/f84402f0</a>
132	Личные формы глагола	1			Библиотека ЦОК <a href="https://m.edsoo.ru/f8440408">https://m.edsoo.ru/f8440408</a>
133	Личные окончания глаголов I и II спряжения	1			Библиотека ЦОК <a href="https://m.edsoo.ru/f844052a">https://m.edsoo.ru/f844052a</a>
134	Способы определения I и II спряжения глаголов	1			Библиотека ЦОК <a href="https://m.edsoo.ru/f844052a">https://m.edsoo.ru/f844052a</a>
135	Отработка способов определения I и II спряжения глаголов	1			Библиотека ЦОК <a href="https://m.edsoo.ru/f844052a">https://m.edsoo.ru/f844052a</a>
136	Всероссийская проверочная работа	1	1		Библиотека ЦОК <a href="https://m.edsoo.ru/f844052a">https://m.edsoo.ru/f844052a</a>
137	Отрабатываем правописание безударных личных окончаний глаголов-исключений	1			Библиотека ЦОК <a href="https://m.edsoo.ru/f844052a">https://m.edsoo.ru/f844052a</a>

138	Отрабатываем правописание безударных личных окончаний глаголов-исключений	1				Библиотека ЦОК <a href="https://m.edsoo.ru/f84410a6">https://m.edsoo.ru/f84410a6</a>
139	Правописание безударных личных окончаний глаголов	1				Библиотека ЦОК <a href="https://m.edsoo.ru/f8440732">https://m.edsoo.ru/f8440732</a>
140	Отрабатываем правописание безударных личных окончаний глаголов	1				Библиотека ЦОК <a href="https://m.edsoo.ru/f844087c">https://m.edsoo.ru/f844087c</a>
141	Безударные личные окончания глаголов: трудные случаи	1				Библиотека ЦОК <a href="https://m.edsoo.ru/f8440a2a">https://m.edsoo.ru/f8440a2a</a>
142	Отрабатываем трудные случаи написания безударных личных окончаний глаголов	1				Библиотека ЦОК <a href="https://m.edsoo.ru/f84412f4">https://m.edsoo.ru/f84412f4</a>
143	Что такое возвратные глаголы?	1				Библиотека ЦОК <a href="https://m.edsoo.ru/f843fb98">https://m.edsoo.ru/f843fb98</a>
144	Правописание глаголов на -ться и -тся	1				Библиотека ЦОК <a href="https://m.edsoo.ru/f843fed8">https://m.edsoo.ru/f843fed8</a>
145	Отрабатываем правописание глаголов на -ться и -тся	1				Библиотека ЦОК <a href="https://m.edsoo.ru/f84400ac">https://m.edsoo.ru/f84400ac</a>
146	Частица НЕ, её значение (повторение)	1				Библиотека ЦОК <a href="https://m.edsoo.ru/f843db72">https://m.edsoo.ru/f843db72</a>
147	Пишем сочинение-рассуждение на тему. Составление текста-рассуждения по таблице, правилу	1				Библиотека ЦОК <a href="https://m.edsoo.ru/f843bd72">https://m.edsoo.ru/f843bd72</a>
148	Безударные личные окончания глаголов: систематизация	1				Библиотека ЦОК <a href="https://m.edsoo.ru/f843bd72">https://m.edsoo.ru/f843bd72</a>
149	Безударные личные окончания глаголов: обобщение	1				Библиотека ЦОК <a href="https://m.edsoo.ru/f843bd72">https://m.edsoo.ru/f843bd72</a>
150	Правописание глаголов в прошедшем времени	1				Библиотека ЦОК <a href="https://m.edsoo.ru/f844179a">https://m.edsoo.ru/f844179a</a>
151	Отрабатываем правописание суффиксов и окончаний глаголов в прошедшем времени	1				Библиотека ЦОК <a href="https://m.edsoo.ru/f8442078">https://m.edsoo.ru/f8442078</a>

152	Морфологический разбор глагола	1			Библиотека ЦОК <a href="https://m.edsoo.ru/f8442cb2">https://m.edsoo.ru/f8442cb2</a>
153	Обобщение знаний о глаголе	1			Библиотека ЦОК <a href="https://m.edsoo.ru/fa25110e">https://m.edsoo.ru/fa25110e</a>
154	Глагол: систематизация знаний	1			Библиотека ЦОК <a href="https://m.edsoo.ru/f844219a">https://m.edsoo.ru/f844219a</a>
155	Глагол. Отработка материала	1			Библиотека ЦОК <a href="https://m.edsoo.ru/f8442b90">https://m.edsoo.ru/f8442b90</a>
156	Отработка темы "Глагол"	1			Библиотека ЦОК <a href="https://m.edsoo.ru/f844157e">https://m.edsoo.ru/f844157e</a>
157	Морфология: Проверь себя	1			Библиотека ЦОК <a href="https://m.edsoo.ru/f8436e12">https://m.edsoo.ru/f8436e12</a>
158	Контрольный диктант по теме "Глагол"	1	1		Библиотека ЦОК <a href="https://m.edsoo.ru/f8439306">https://m.edsoo.ru/f8439306</a>
159	Работа над ошибками. Изученные правила правописания глаголов: систематизация	1			Библиотека ЦОК <a href="https://m.edsoo.ru/f843d9e2">https://m.edsoo.ru/f843d9e2</a>
160	Пишем подробный пересказ текста. Изложение	1			Библиотека ЦОК <a href="https://m.edsoo.ru/f84418c6">https://m.edsoo.ru/f84418c6</a>
161	Анализ изложения. Отрабатываем изученные правила правописания глаголов	1			Библиотека ЦОК <a href="https://m.edsoo.ru/f84424ec">https://m.edsoo.ru/f84424ec</a>
162	Как сделать текст интереснее. Составление текста по репродукции картины И. Шишкина "Рожь"	1			Библиотека ЦОК <a href="https://m.edsoo.ru/f84424ec">https://m.edsoo.ru/f84424ec</a>
163	Наблюдаем за написанием разных частей речи	1			Библиотека ЦОК <a href="https://m.edsoo.ru/fa251c12">https://m.edsoo.ru/fa251c12</a>
164	Орфографический тренинг: правописание разных частей речи	1			Библиотека ЦОК <a href="https://m.edsoo.ru/fa251956">https://m.edsoo.ru/fa251956</a>
165	Безударные личные окончания глаголов	1			Библиотека ЦОК <a href="https://m.edsoo.ru/f8442a6e">https://m.edsoo.ru/f8442a6e</a>
166	Учимся пересказывать: подробный устный пересказ текста	1			

167	Развитие речи	1				Библиотека ЦОК <a href="https://m.edsoo.ru/f84423d4">https://m.edsoo.ru/f84423d4</a>
168	Характеристика звуков русского языка. Звуки и буквы	1				Библиотека ЦОК <a href="https://m.edsoo.ru/f843639a">https://m.edsoo.ru/f843639a</a>
169	Звуко-буквенный разбор слова	1				Библиотека ЦОК <a href="https://m.edsoo.ru/f84364e4">https://m.edsoo.ru/f84364e4</a>
170	Чему мы научились на уроках правописания в 4 классе	1				Библиотека ЦОК <a href="https://m.edsoo.ru/fa251adc">https://m.edsoo.ru/fa251adc</a> , <a href="https://m.edsoo.ru/fa251d48">https://m.edsoo.ru/fa251d48</a>
ОБЩЕЕ КОЛИЧЕСТВО ЧАСОВ ПО ПРОГРАММЕ		170	9	0		



**УЧЕБНО-МЕТОДИЧЕСКОЕ ОБЕСПЕЧЕНИЕ ОБРАЗОВАТЕЛЬНОГО  
ПРОЦЕССА  
ОБЯЗАТЕЛЬНЫЕ УЧЕБНЫЕ МАТЕРИАЛЫ ДЛЯ УЧЕНИКА**

4 класс/ Канакина В.П., Горецкий В.Г., Акционерное общество «Издательство  
«Просвещение» Русский язык (в 2 частях)

**МЕТОДИЧЕСКИЕ МАТЕРИАЛЫ ДЛЯ УЧИТЕЛЯ**

Методические рекомендации, поурочное планирование

**ЦИФРОВЫЕ ОБРАЗОВАТЕЛЬНЫЕ РЕСУРСЫ И РЕСУРСЫ СЕТИ**

**ИНТЕРНЕТ**

РЭШ <https://resh.edu.ru/>

Мультиурок <https://multiurok.ru/all-files/russkiyYazik/?class=1>

Библиотека ЦОК

<https://m.edsoo.ru>

Инфоурок <https://infourok.ru/biblioteka/russkij-jazyk-i-literatura/type-56>



Муниципальное общеобразовательное учреждение  
«Средняя общеобразовательная школа №35»

ПРИНЯТО

протокол заседания методического  
объединения учителей начальных классов  
Руководитель МО Кар Кармаева С.Д.  
от «30» августа 2023 года № 1

СОГЛАСОВАНО

Заместитель директора по УВР  
Грызайкина Л.В.  
от «30» августа 2023 года

**Рабочая программа учебного предмета**  
**«Литературное чтение»**  
для обучающихся с задержкой психического развития (Вариант 7.2)  
(4 класс)  
Срок освоения: 1 год

Рабочая программа учебного предмета «Литературное чтение» (предметная область «Русский язык и литературное чтение») включает пояснительную записку, содержание обучения, планируемые результаты освоения программы учебного предмета, тематическое планирование.

Пояснительная записка отражает общие цели и задачи изучения предмета, характеристику психологических предпосылок к его изучению обучающимися с задержкой психического развития (ЗПР); место в структуре учебного плана, а также подходы к отбору содержания и определению планируемых результатов, в соответствии с особыми образовательными потребностями обучающихся с ЗПР, подходы к структуре тематического планирования.

Содержание обучения раскрывает содержательные линии, которые предлагаются для обязательного изучения в каждом классе на уровне начального общего образования. Содержание обучения в каждом классе завершается перечнем универсальных учебных действий – познавательных, коммуникативных и регулятивных, которые возможно формировать средствами учебного предмета «Литературное чтение» с учётом возрастных и индивидуально-типических особенностей обучающихся с ЗПР на уровне начального общего образования.

Планируемые результаты включают личностные, метапредметные результаты за весь период обучения на уровне начального общего образования, а также предметные достижения обучающегося за каждый год обучения.

В тематическом планировании описывается программное содержание по всем разделам, выделенным в содержании обучения каждого класса, раскрывается характеристика деятельности, методы и формы организации обучения, которые целесообразно использовать при изучении того или иного раздела. Также в тематическом планировании представлены способы организации дифференцированного обучения обучающихся с ЗПР.

## ПОЯСНИТЕЛЬНАЯ ЗАПИСКА

Рабочая программа учебного предмета «Литературное чтение» на уровне начального общего образования обучающихся с ЗПР составлена на основе Требований к результатам освоения программы начального общего образования Федерального государственного образовательного стандарта начального общего образования обучающихся с ОВЗ (далее – далее ФГОС НОО ОВЗ), а также ориентирована на целевые приоритеты духовно-нравственного развития, воспитания и социализации обучающихся с ЗПР, сформулированные в Федеральной программе воспитания.

Как и русский язык, литературное чтение предстаёт в качестве одного из ведущих предметов, обеспечивающих наряду с достижением предметных результатов, становление базового умения, необходимого для успешного изучения других предметов и дальнейшего обучения, читательской грамотности и закладывает основы интеллектуального, речевого, эмоционального, духовно-нравственного развития обучающихся с ЗПР.

Обучающиеся с ЗПР, наряду с другими учебными трудностями, испытывают затруднения при формировании навыка чтения. Они долго и с большим трудом овладевают техникой чтения, недостаточно понимают смысл прочитанного, во время чтения могут допускать большое количество разнообразных ошибок (пропуски, замены, перестановки букв, ударение, чтение по догадке и др.). Обучающиеся с ЗПР часто оказываются не в состоянии самостоятельно использовать контекст при осмыслении встречающихся в нем незнакомых слов и выражений. Они затрудняются передать главную мысль прочитанного, установить причинно-следственные связи, самостоятельно охарактеризовать героев произведения и дать оценку их поступкам. Обучающиеся с ЗПР долгое время затрудняются в правильном интонировании при чтении.

Учебный предмет «Литературное чтение» является одним из основных предметов в системе подготовки обучающегося с ЗПР. Овладение читательской компетенцией, умение излагать свои мысли необходимо для полноценной социализации обучающегося с ЗПР. В процессе освоения курса у обучающихся повышается уровень коммуникативной культуры: формируются умения составлять диалоги, высказывать собственное мнение, строить монолог в соответствии с речевой задачей, работать с различными видами текстов, самостоятельно пользоваться справочным аппаратом

учебника, находить информацию в словарях, справочниках. Позитивное отношение к книгам и чтению способствует формированию общей культуры.

Приобретенные обучающимися с ЗПР знания, полученный опыт решения учебных задач, а также сформированность предметных и универсальных действий в процессе изучения предмета «Литературное чтение» станут фундаментом обучения в основном звене школы, а также будут востребованы в жизни.

Программа отражает содержание обучения предмету «Литературное чтение» с учетом особых образовательных потребностей обучающихся с ЗПР. Коррекционная направленность обучения предполагает введение дополнительных видов деятельности и специальных упражнений, направленных на преодоление недостатков в развитии речи обучающихся с ЗПР, обогащение словарного запаса, активизацию развития звукового анализа и синтеза как основы профилактики специфических ошибок чтения. Учитель начальных классов должен поддерживать тесную связь с учителем-логопедом, осуществляющим профилактику таких расстройств письменной речи как дислексия.

Для совершенствования техники чтения, преодоления разнообразных ошибок и затруднений у обучающихся с ЗПР проводятся специальные тренировочные упражнения, включающие чтение слоговых таблиц, столбиков слов с наращиванием слогов, чтение пар слов, отличающихся одной буквой, преобразование слов, отработка чтения слов определенной слоговой структуры и др. Также используются упражнения по расширению поля зрения читающего, тренировки зрительного восприятия. Особое место отводится работе с текстом, в процессе которой обучающиеся поэтапно переводятся от умений работать с помощью учителя к самостоятельному анализу прочитанного. Склонность обучающихся с ЗПР к механическому чтению требует необходимости усиления видов деятельности учащихся над осознанностью чтения, пониманием прочитанного. С первого класса проводится работа над выборочным чтением, нахождением в предложении или тексте заданных слов, выражений, отрывков. Обучающиеся с ЗПР приучаются к целостному анализу прочитанного, поиску логических связей между частями произведения, причинно-следственных связей между событиями. Большое значение уделяется словарной работе. Происходит развитие понятийной стороны речи, расширение словаря; обучающиеся с ЗПР приучаются обращать внимание на непонятные слова, развивают привычку выяснять их значение, более тонко анализируют языковой материал. Должна предусматриваться специальная продолжительная работа по обучению пересказу. Обучающиеся учатся излагать тексты небольшого

объема с опорой на картинный план и ключевые слова, затем на план-вопрос и позже на совместно составленный план излагаемого текста, при этом визуальная поддержка может долго служить опорой для обучающегося.

При усвоении учебного предмета «Литературное чтение» у обучающихся с ЗПР формируется положительная мотивация к систематическому чтению и слушанию художественной литературы и произведений устного народного творчества; происходит достижение необходимого для продолжения образования уровня общего речевого развития; формируется первоначальное представление о многообразии жанров художественных произведений и произведений устного народного творчества; происходит овладение элементарными умениями анализа и интерпретации текста, осознанного использования при анализе текста изученных литературных понятий в соответствии с представленными предметными результатами по классам; происходит овладение техникой смыслового чтения вслух, «про себя» (молча) и текстовой деятельностью, обеспечивающей понимание и использование информации для решения учебных задач.

Программа по литературному чтению представляет вариант распределения предметного содержания по годам обучения с характеристикой планируемых результатов. Содержание программы по литературному чтению раскрывает следующие направления литературного образования обучающегося: речевая и читательская деятельности, круг чтения, творческая деятельность.

В основу отбора произведений для литературного чтения положены общедидактические принципы обучения: соответствие возрастным возможностям и особенностям восприятия обучающимися фольклорных произведений и литературных текстов; представленность в произведениях нравственно-эстетических ценностей, культурных традиций народов России, отдельных произведений выдающихся представителей мировой детской литературы.

Важным принципом отбора содержания программы по литературному чтению является представленность разных жанров, видов и стилей произведений, обеспечивающих формирование функциональной литературной грамотности обучающегося, а также возможность достижения метапредметных результатов, способности обучающегося воспринимать различные учебные тексты при изучении других предметов учебного плана начального общего образования.

Планируемые результаты изучения литературного чтения включают личностные, метапредметные результаты за период обучения, а также

предметные достижения обучающегося за каждый год обучения на уровне начального общего образования.

Литературное чтение является преемственным по отношению к учебному предмету «Литература», который изучается на уровне основного общего образования.

В соответствии с учебным планом МОУ «Средняя общеобразовательная школа №35» рабочая программа по учебному предмету «Литературное чтение» в 4 классе рассчитана на 34 учебные недели и составляет 136 часов в год (4 часа в неделю).



## **СОДЕРЖАНИЕ УЧЕБНОГО ПРЕДМЕТА «ЛИТЕРАТУРНОЕ ЧТЕНИЕ»**

О Родине, героические страницы истории. Наше Отечество, образ родной земли в стихотворных и прозаических произведениях писателей и поэтов XIX и XX веков (по выбору, не менее четырёх, например, произведения С.Т. Романовского, А.Т. Твардовского, С.Д. Дрожжина, В.М. Пескова и другие). Представление о проявлении любви к родной земле в литературе разных народов (на примере писателей родного края, представителей разных народов России). Страницы истории России, великие люди и события: образы Александра Невского, Михаила Кутузова и других выдающихся защитников Отечества в литературе для детей. Отражение нравственной идеи: любовь к Родине. Героическое прошлое России, тема Великой Отечественной войны в произведениях литературы (на примере рассказов Л.А. Кассиля, С.П. Алексеева). Осознание понятия: поступок, подвиг.

Круг чтения: народная и авторская песня: понятие исторической песни, знакомство с песнями на тему Великой Отечественной войны (2-3 произведения по выбору).

Произведения для чтения: С.Д. Дрожжин «Родине», В.М. Песков «Родине», А.Т. Твардовский «Родине большой и малой» (отрывок), С. Т. Романовский «Ледовое побоище», С.П. Алексеев (1-2 рассказа военно-исторической тематики) и другие (по выбору).

Фольклор (устное народное творчество). Фольклор как народная духовная культура (произведения по выбору). Многообразие видов фольклора: словесный, музыкальный, обрядовый (календарный). Культурное значение фольклора для появления художественной литературы. Малые жанры фольклора (назначение, сравнение, классификация). Собиратели фольклора (А.Н. Афанасьев, В.И. Даль). Виды сказок: о животных, бытовые, волшебные. Отражение в произведениях фольклора нравственных ценностей, быта и культуры народов мира. Сходство фольклорных произведений разных народов по тематике, художественным образам и форме («бродячие» сюжеты).

Круг чтения: былина как эпическая песня о героическом событии. Герой быliny — защитник страны. Образы русских богатырей: Ильи Муромца, Алёши Поповича, Добрыни Никитича, Никиты Кожемяки (где жил, чем занимался, какими качествами обладал). Средства художественной выразительности в былине: устойчивые выражения, повторы, гипербола. Устаревшие слова, их место в былине и представление в современной

лексике. Народные былинно-сказочные темы в творчестве художника В. М. Васнецова.

Произведения для чтения: произведения малых жанров фольклора, народные сказки (2-3 сказки по выбору), сказки народов России (2-3 сказки по выбору), былины из цикла об Илье Муромце, Алёше Поповиче, Добрыне Никитиче (1-2 по выбору).

Творчество А.С. Пушкина. Картины природы в лирических произведениях А.С. Пушкина. Средства художественной выразительности в стихотворном произведении (сравнение, эпитет, олицетворение, метафора) на примере 2-3 произведений. Литературные сказки А.С. Пушкина в стихах: «Сказка о мёртвой царевне и о семи богатырях». Фольклорная основа авторской сказки. Положительные и отрицательные герои, волшебные помощники, язык авторской сказки.

Произведения для чтения: А.С. Пушкин «Сказка о мёртвой царевне и о семи богатырях», «Няне», «Осень» (отрывки), «Зимняя дорога» и другие.

Творчество И.А. Крылова. Представление о басне как лиро-эпическом жанре. Круг чтения: басни на примере произведений И.А. Крылова, И.И. Хемницера, Л.Н. Толстого, С.В. Михалкова. Басни стихотворные и прозаические (не менее трёх). Развитие событий в басне, её герои (положительные, отрицательные). Аллегория в баснях. Сравнение басен: назначение, темы и герои, особенности языка.

Произведения для чтения: Крылов И.А. «Стрекоза и муравей», «Квартет», И.И. Хемницер «Стрекоза», Л.Н. Толстой «Стрекоза и муравей» и другие.

Творчество М.Ю. Лермонтова. Круг чтения: лирические произведения М.Ю. Лермонтова (не менее трёх). Средства художественной выразительности (сравнение, эпитет, олицетворение); рифма, ритм. Метафора как «свёрнутое» сравнение. Строфа как элемент композиции стихотворения. Переносное значение слов в метафоре. Метафора в стихотворениях М.Ю. Лермонтова.

Произведения для чтения: М.Ю. Лермонтов «Утёс», «Парус», «Москва, Москва! . . . Люблю тебя как сын. . .» и другие.

Литературная сказка. Тематика авторских стихотворных сказок (две-три по выбору). Герои литературных сказок (произведения П.П. Ершова, П.П. Бажова, С.Т. Аксакова, С.Я. Маршака и другие). Связь литературной сказки с фольклорной: народная речь как особенность авторской сказки. Иллюстрации в сказке: назначение, особенности.

Произведения для чтения: П.П. Бажов «Серебряное копытце», П.П. Ершов «Конёк-Горбунок», С.Т. Аксаков «Аленький цветочек» и другие.

Картины природы в творчестве поэтов и писателей XIX—XX веков. Лирика, лирические произведения как описание в стихотворной форме чувств поэта, связанных с наблюдениями, описаниями природы. Круг чтения: лирические произведения поэтов и писателей (не менее пяти авторов по выбору): В.А. Жуковский, И.С. Никитин, Е.А. Баратынский, Ф.И. Тютчев, А.А. Фет, Н.А. Некрасов, И.А. Бунин, А.А. Блок, К.Д. Бальмонт и другие. Темы стихотворных произведений, герой лирического произведения. Авторские приёмы создания художественного образа в лирике. Средства выразительности в произведениях лирики: эпитеты, синонимы, антонимы, сравнения, олицетворения, метафоры. Репродукция картины как иллюстрация к лирическому произведению.

Произведения для чтения: В.А. Жуковский «Загадка», И.С. Никитин «В синем небе плывут над полями. Ф.И. Тютчев «Как неожиданно и ярко», А.А. Фет «Весенний дождь», Е.А. Баратынский «Весна, весна! Как воздух чист..», И.А. Бунин «Листопад» (отрывки) и другие (по выбору).

Творчество Л.Н. Толстого. Круг чтения (не менее трёх произведений): рассказ (художественный и научно-познавательный), сказки, басни, быль. Повесть как эпический жанр (общее представление). Значение реальных жизненных ситуаций в создании рассказа, повести. Отрывки из автобиографической повести Л.Н. Толстого «Детство». Особенности художественного текста-описания: пейзаж, портрет героя, интерьер. Примеры текста-рассуждения в рассказах Л.Н. Толстого.

Произведения для чтения: Л.Н. Толстой «Детство» (отдельные главы), «Русак», «Черепашка» и другие (по выбору).

Произведения о животных и родной природе. Взаимоотношения человека и животных, защита и охрана природы как тема произведений литературы. Круг чтения (не менее трёх авторов): на примере произведений А.И. Куприна, В.П. Астафьева, К.Г. Паустовского, М.М. Пришвина, Ю.И. Коваля и другие.

Произведения для чтения: В.П. Астафьев «Капалуха», М.М. Пришвин «Выскочка», С.А. Есенин «Лебёдушка», К.Г. Паустовский «Корзина с еловыми шишками» и другие (по выбору).

Произведения о детях. Тематика произведений о детях, их жизни, играх и занятиях, взаимоотношениях со взрослыми и сверстниками (на примере произведений не менее трёх авторов): А.П. Чехова, Б.С. Житкова, Н.Г. Гарина-Михайловского, В.В. Крапивина и других. Словесный портрет героя как его характеристика. Авторский способ выражения главной мысли. Основные события сюжета, отношение к ним героев.

Произведения для чтения: А.П. Чехов «Мальчишки», Н.Г. Гарин-

Михайловский «Детство Тёмы» (отдельные главы), М.М. Зощенко «О Лёньке и Миньке» (1-2 рассказа из цикла), К.Г. Паустовский «Корзина с еловыми шишками» и другие.

Пьеса. Знакомство с новым жанром пьесой-сказкой. Пьеса - произведение литературы и театрального искусства (одна по выбору). Пьеса как жанр драматического произведения.

Пьеса и сказка: драматическое и эпическое произведения. Авторские ремарки: назначение, содержание.

Произведения для чтения: С.Я. Маршак «Двенадцать месяцев» и другие.

Юмористические произведения. Круг чтения (не менее двух произведений по выбору): юмористические произведения на примере рассказов М.М. Зощенко, В.Ю. Драгунского, Н.Н. Носова, В.В. Голявкина. Герои юмористических произведений. Средства выразительности текста юмористического содержания: гипербола. Юмористические произведения в кино и театре.

Произведения для чтения: В.Ю. Драгунский «Денискины рассказы» (1-2 произведения по выбору), Н.Н. Носов «Витя Малеев в школе и дома» (отдельные главы) и другие.

Зарубежная литература. Расширение круга чтения произведений зарубежных писателей. Литературные сказки Ш. Перро, Х.-К. Андерсена, братьев Гримм и других (по выбору). Приключенческая литература: произведения Дж. Свифта, Марка Твена.

Произведения для чтения: Х.-К. Андерсен «Дикие лебеди», «Русалочка», Дж. Свифт «Приключения Гулливера» (отдельные главы), Марк Твен «Том Сойер» (отдельные главы) и другие (по выбору).

Библиографическая культура (работа с детской книгой и справочной литературой). Польза чтения и книги: книга — друг и учитель. Правила читателя и способы выбора книги (тематический, систематический каталог). Виды информации в книге: научная, художественная, справочно-иллюстративный материал. Типы книг (изданий): книга-произведение, книга-сборник, собрание сочинений, периодическая печать, справочные издания. Работа с источниками периодической печати.

## **УНИВЕРСАЛЬНЫЕ УЧЕБНЫЕ ДЕЙСТВИЯ (ПРОПЕДЕВТИЧЕСКИЙ УРОВЕНЬ)**

Изучение содержания учебного предмета «Литературное чтение» в 4 классе способствует работе над рядом метапредметных результатов.

**Познавательные универсальные учебные действия**  
*Базовые логические и исследовательские действия:*

отвечать на вопросы по прослушанному тексту;  
пересказывать самостоятельно прочитанный текст;  
составлять тексты в устной форме в соответствии с поставленными задачами;

различать научно-познавательный, художественный, юмористический текст;

читать вслух целыми словами без пропусков и перестановок букв и слогов доступные по восприятию и небольшие по объёму прозаические и стихотворные произведения (без отметочного оценивания);

читать про себя (молча), оценивать своё чтение с точки зрения понимания и запоминания текста;

анализировать текст: определять главную мысль, обосновывать принадлежность к жанру, определять тему и главную мысль, находить в тексте заданный эпизод, устанавливать взаимосвязь между событиями, эпизодами текста;

характеризовать героя и давать оценку его поступкам;

сравнивать героев одного произведения по предложенным критериям;

составлять план (вопросный, номинативный, цитатный) текста, дополнять и восстанавливать нарушенную последовательность;

исследовать текст: находить средства художественной выразительности (сравнение, эпитет, олицетворение, метафора), описания в произведениях разных жанров (пейзаж, интерьер), выявлять особенности стихотворного текста (ритм, рифма, строфа).

### ***Работа с информацией:***

использовать справочную информацию для получения дополнительной информации в соответствии с учебной задачей;

характеризовать книгу по её элементам (обложка, оглавление, аннотация, предисловие, иллюстрации, примечания и другое);

выбирать книгу в библиотеке в соответствии с учебной задачей;  
*составлять аннотацию.*

### **Коммуникативные универсальные учебные действия**

соблюдать правила речевого этикета в учебном диалоге, отвечать и задавать вопросы к учебным и художественным текстам;

пересказывать текст в соответствии с учебной задачей;

рассказывать о тематике детской литературы, о любимом писателе и его произведениях;

*оценивать мнение авторов о героях и своё отношение к ним;*

*использовать элементы импровизации при исполнении фольклорных произведений;*

сочинять небольшие тексты повествовательного и описательного характера по наблюдениям, на заданную тему, принимать участие в коллективном поиске средств решения поставленных задач, договариваться о распределении функций.

### **Регулятивные универсальные учебные действия:**

выполнять инструкции и требования учителя, соблюдать основные требования к организации учебной деятельности;

планировать свои действия в соответствии с поставленной задачей и условием ее реализации;

исправлять допущенные ошибки, соотносить полученный результат с образцом и замечать несоответствия под руководством учителя и самостоятельно;

понимать значение чтения для самообразования и саморазвития;

самостоятельно организовывать читательскую деятельность во время досуга;

определять цель выразительного исполнения и работы с текстом;

оценивать выступление (свое и одноклассников) с точки зрения передачи настроения, особенностей произведения и героев.

### **Совместная деятельность:**

участвовать в театрализованной деятельности: инсценировании и драматизации (читать по ролям, разыгрывать сценки);

соблюдать правила взаимодействия;

ответственно относиться к своим обязанностям в процессе совместной деятельности, оценивать свой вклад в общее дело.

# ПЛАНИРУЕМЫЕ РЕЗУЛЬТАТЫ ОСВОЕНИЯ ПРОГРАММЫ УЧЕБНОГО ПРЕДМЕТА «ЛИТЕРАТУРНОЕ ЧТЕНИЕ» НА УРОВНЕ НАЧАЛЬНОГО ОБЩЕГО ОБРАЗОВАНИЯ

## ЛИЧНОСТНЫЕ РЕЗУЛЬТАТЫ

Личностные результаты освоения программы по литературному чтению достигаются в процессе единства учебной и воспитательной деятельности, обеспечивающей позитивную динамику развития личности обучающегося, ориентированную на процессы самопознания, саморазвития и самовоспитания. Личностные результаты освоения программы по литературному чтению отражают освоение обучающимися социально значимых норм и отношений, развитие позитивного отношения обучающихся к общественным, традиционным, социокультурным и духовно-нравственным ценностям, приобретение опыта применения сформированных представлений и отношений на практике.

В результате изучения литературного чтения на уровне начального общего образования у обучающегося с ЗПР будут сформированы следующие личностные результаты:

### **Гражданско-патриотическое воспитание:**

становление ценностного отношения к своей Родине, малой родине, проявление интереса к изучению родного языка, истории и культуре Российской Федерации, понимание естественной связи прошлого и настоящего в культуре общества; осознание своей этнокультурной и российской гражданской идентичности, сопричастности к прошлому, настоящему и будущему своей страны и родного края, проявление уважения к традициям и культуре своего и других народов в процессе восприятия и анализа произведений выдающихся представителей русской литературы и творчества народов России;

первоначальные представления о человеке как члене общества, о правах и ответственности, уважении и достоинстве человека, о нравственно-этических нормах поведения и правилах межличностных отношений.

### **Духовно-нравственное воспитание:**

освоение опыта человеческих взаимоотношений, проявление сопереживания, уважения, любви, доброжелательности и других моральных качеств к родным и другим людям, независимо от их национальности, социального статуса, вероисповедания; осознание этических понятий, оценка поведения и поступков персонажей художественных произведений в ситуации нравственного выбора; выражение своего видения мира, индивидуальной позиции посредством накопления и систематизации

литературных впечатлений, разнообразных по эмоциональной окраске; неприятие любых форм поведения, направленных на причинение физического и морального вреда другим людям.

**Эстетическое воспитание:**

проявление уважительного отношения и интереса к художественной культуре, к различным видам искусства, восприимчивость к традициям и творчеству своего и других народов, готовность выражать своё отношение в разных видах художественной деятельности; приобретение эстетического опыта слушания, чтения и эмоционально-эстетической оценки произведений фольклора и художественной литературы; понимание образного языка художественных произведений, выразительных средств, создающих художественный образ.

**Трудовое воспитание:**

осознание ценности труда в жизни человека и общества, ответственное потребление и бережное отношение к результатам труда, навыки участия в различных видах трудовой деятельности, интерес к различным профессиям.

**Экологическое воспитание:**

бережное отношение к природе, осознание проблем взаимоотношений человека и животных, отражённых в литературных произведениях; неприятие действий, приносящих вред окружающей среде.

**Ценности научного познания:**

ориентация в деятельности на первоначальные представления о научной картине мира, понимание важности слова как средства создания словесно-художественного образа, способа выражения мыслей, чувств, идей автора; овладение смысловым чтением для решения различного уровня учебных и жизненных задач; потребность в самостоятельной читательской деятельности, саморазвитии средствами литературы, развитие познавательного интереса, активности, инициативности, любознательности и самостоятельности в познании произведений фольклора и художественной литературы, творчества писателей.

## **МЕТАПРЕДМЕТНЫЕ РЕЗУЛЬТАТЫ**

В результате изучения литературного чтения на уровне начального общего образования у обучающегося с ЗПР будут сформированы познавательные универсальные учебные действия, коммуникативные универсальные учебные действия, регулятивные универсальные учебные действия, совместная деятельность.

**Познавательные универсальные учебные действия**

**Базовые логические действия:**



сравнивать произведения по теме, главной мысли, жанру, соотносить произведение и его автора, устанавливать после совместного анализа основания для сравнения произведений, устанавливать аналогии;

объединять произведения по жанру, авторской принадлежности;

определять с помощью учителя существенный признак для классификации, классифицировать произведения по темам, жанрам;

находить после совместного анализа закономерности и противоречия при анализе сюжета (композиции), восстанавливать нарушенную последовательность событий (сюжета), составлять аннотацию, отзыв по предложенному алгоритму;

выявлять недостаток информации для решения учебной (практической) задачи на основе предложенного алгоритма;

устанавливать причинно-следственные связи в сюжете фольклорного и художественного текста, при составлении плана, пересказе текста, характеристике поступков героев.

#### ***Базовые исследовательские действия:***

определять разрыв между реальным и желательным состоянием объекта (ситуации) на основе предложенных учителем вопросов;

формулировать с помощью учителя цель, планировать изменения объекта, ситуации; сравнивать несколько вариантов решения задачи, выбирать наиболее подходящий (на основе предложенных критериев);

формулировать с помощью учителя выводы и подкреплять их доказательствами на основе результатов проведённого наблюдения (опыта, классификации, сравнения, исследования);

прогнозировать возможное развитие процессов, событий и их последствия в аналогичных или сходных ситуациях.

#### ***Работа с информацией:***

выбирать источник получения информации;

находить в предложенном источнике информацию, представленную в явном виде, согласно заданному алгоритму;

распознавать достоверную и недостоверную информацию самостоятельно или на основании предложенного учителем способа её проверки;

соблюдать с помощью взрослых (учителей, родителей (законных представителей) правила информационной безопасности при поиске информации в информационно-коммуникационной сети «Интернет»;

анализировать и создавать текстовую, видео, графическую, звуковую информацию в соответствии с учебной задачей;

самостоятельно создавать схемы, таблицы для представления информации.

### **Коммуникативные универсальные учебные действия**

#### ***Общение:***

воспринимать и формулировать суждения, выражать эмоции в соответствии с целями и условиями общения в знакомой среде;

проявлять уважительное отношение к собеседнику, соблюдать правила ведения диалога и дискуссии; признавать возможность существования разных точек зрения;

корректно и аргументированно высказывать своё мнение; строить речевое высказывание в соответствии с поставленной задачей;

создавать устные и письменные тексты (описание, рассуждение, повествование); готовить с помощью взрослого небольшие публичные выступления; подбирать иллюстративный материал (рисунки, фото, плакаты) к тексту выступления.

### **Регулятивные универсальные учебные действия**

К концу обучения на уровне начального общего образования у обучающегося с ЗПР формируются регулятивные универсальные учебные действия.

#### ***Самоорганизация:***

планировать действия по решению учебной задачи для получения результата;

выстраивать последовательность выбранных действий, придерживаться последовательности действий в соответствии с целью.

#### ***Самоконтроль:***

устанавливать после совместного анализа причины успеха (неудач) учебной деятельности;

корректировать свои учебные действия для преодоления ошибок.

#### ***Совместная деятельность:***

с помощью учителя формулировать краткосрочные и долгосрочные цели (индивидуальные с учётом участия в коллективных задачах) в стандартной (типовой) ситуации на основе предложенного формата планирования, распределения промежуточных шагов и сроков;

принимать цель совместной деятельности, коллективно строить действия по её достижению: распределять роли, договариваться, обсуждать процесс и результат совместной работы;

проявлять готовность руководить, выполнять поручения, подчиняться; ответственно выполнять свою часть работы;

оценивать после совместного анализа свой вклад в общий результат;

выполнять совместные проектные задания с опорой на предложенные образцы;

планировать действия по решению учебной задачи для получения результата;

выстраивать последовательность выбранных действий.

К концу обучения в 4 классе обучающийся научится:

— с помощью учителя отвечать на вопрос о значимости художественной литературы и фольклора для всестороннего развития личности человека, находить в произведениях отражение нравственных ценностей, фактов бытовой и духовной культуры народов России и мира, ориентироваться в нравственно-этических понятиях в контексте изученных произведений;

— демонстрировать интерес и положительную мотивацию к систематическому чтению и слушанию художественной литературы и произведений устного народного творчества: формировать собственный круг чтения; читать вслух и про себя в соответствии с учебной задачей, использовать разные виды чтения (изучающее, ознакомительное, поисковое выборочное, просмотровое выборочное);

— читать вслух целыми словами без пропусков и перестановок букв и слогов доступные по восприятию и небольшие по объёму прозаические и стихотворные произведения в темпе не менее 70 - 80 слов в минуту (без отметочного оценивания);

— читать наизусть не менее 5 стихотворений в соответствии с изученной тематикой произведений;

— различать художественные произведения и познавательные тексты; различать прозаическую и стихотворную речь;

— называть особенности стихотворного произведения (ритм, рифма, строфа), отличать лирическое произведение от эпического;

— понимать жанровую принадлежность, содержание, смысл прослушанного (прочитанного) произведения: отвечать и формулировать вопросы с помощью учителя (в том числе проблемные) к познавательным, учебным и художественным текстам;

— различать и называть отдельные жанры фольклора (считалки, загадки, пословицы, потешки, небылицы, народные песни, скороговорки, сказки о животных, бытовые и волшебные), приводить примеры произведений фольклора разных народов России;

— соотносить читаемый текст с жанром художественной литературы (литературные сказки, рассказы, стихотворения, басни),

приводить примеры разных жанров литературы России *и стран мира*;

— владеть элементарными умениями анализа и интерпретации текста: определять тему и главную мысль, последовательность событий в тексте произведения, выявлять связь событий, эпизодов текста;

— характеризовать героев, давать оценку их поступкам, составлять портретные характеристики персонажей под контролем учителя, выявлять взаимосвязь между поступками и мыслями, чувствами героев, сравнивать героев одного произведения по самостоятельно выбранному критерию (по аналогии или по контрасту), характеризовать собственное отношение к героям, поступкам;

— находить в тексте средства изображения героев (портрет) и выражения их чувств, описание пейзажа и интерьера, устанавливать причинно-следственные связи событий, явлений, поступков героев;

— объяснять значение незнакомого слова с опорой на контекст и с использованием словаря;

— находить в тексте примеры использования слов в прямом и переносном значении, средства художественной выразительности (сравнение, эпитет, олицетворение, метафора);

— уметь применять изученные понятия (автор, мораль басни, литературный герой, персонаж, характер, тема, идея, заголовок, содержание произведения, эпизод, смысловые части, композиция, сравнение, эпитет, олицетворение, метафора, лирика, эпос, образ);

— участвовать в обсуждении прослушанного (прочитанного) произведения: строить монологическое и диалогическое высказывание с соблюдением норм русского литературного языка (норм произношения, словоупотребления, грамматики);

— устно *и письменно* формулировать простые выводы на основе прослушанного (прочитанного) текста, подтверждать свой ответ примерами из текста;

— составлять план текста (вопросный, номинативный, *цитатный*), пересказывать (устно) подробно, выборочно, сжато (кратко), от лица героя, с изменением лица рассказчика, от третьего лица;

— читать по ролям с соблюдением норм произношения, расстановки ударения, инсценировать небольшие эпизоды из произведения;

— составлять устные и письменные высказывания на заданную тему по содержанию произведения (не менее 6 - 7 предложений устно, 4 - 5 письменно), *писать сочинения на заданную тему используя разные типы речи (повествование, описание, рассуждение)*;

- *корректировать собственный текст с учётом правильности, выразительности письменной речи;*
- составлять краткий отзыв о прочитанном произведении по заданному алгоритму;
- *сочинять по аналогии с прочитанным, составлять рассказ по иллюстрациям, от имени одного из героев, придумывать продолжение прочитанного произведения (не менее 7 - 9 предложений);*
- использовать в соответствии с учебной задачей аппарат издания (обложка, оглавление, аннотация, иллюстрация, предисловие, приложение, сноски, примечания);
- выбирать книги для самостоятельного чтения с учётом рекомендательного списка, используя картотеки, рассказывать о прочитанной книге;
- использовать справочную литературу, электронные образовательные и информационные ресурсы информационно-коммуникационной сети «Интернет» (в условиях контролируемого входа), для получения дополнительной информации в соответствии с учебной задачей.

## ТЕМАТИЧЕСКОЕ ПЛАНИРОВАНИЕ

№ п/п	Наименование разделов и тем программы	Количество часов			Электронные (цифровые) образовательные ресурсы
		Всего	Контрольные работы	Практические работы	
1	О Родине, героические страницы истории	12	1		Библиотека ЦОК <a href="https://m.edsoo.ru/7f412cec">https://m.edsoo.ru/7f412cec</a>
2	Фольклор (устное народное творчество)	14	1		Библиотека ЦОК <a href="https://m.edsoo.ru/7f412cec">https://m.edsoo.ru/7f412cec</a>
3	Творчество И.А.Крылова	5			Библиотека ЦОК <a href="https://m.edsoo.ru/7f412cec">https://m.edsoo.ru/7f412cec</a>
4	Творчество А.С.Пушкина	12	1		Библиотека ЦОК <a href="https://m.edsoo.ru/7f412cec">https://m.edsoo.ru/7f412cec</a>
5	Творчество М. Ю. Лермонтова	4			Библиотека ЦОК <a href="https://m.edsoo.ru/7f412cec">https://m.edsoo.ru/7f412cec</a>
6	Литературная сказка	10	2		Библиотека ЦОК <a href="https://m.edsoo.ru/7f412cec">https://m.edsoo.ru/7f412cec</a>
7	Картины природы в творчестве поэтов и писателей XIX века	11			Библиотека ЦОК <a href="https://m.edsoo.ru/7f412cec">https://m.edsoo.ru/7f412cec</a>
8	Творчество Л. Н. Толстого	8	1		Библиотека ЦОК <a href="https://m.edsoo.ru/7f412cec">https://m.edsoo.ru/7f412cec</a>
9	Картины природы в творчестве поэтов и писателей XX века	7			Библиотека ЦОК <a href="https://m.edsoo.ru/7f412cec">https://m.edsoo.ru/7f412cec</a>
10	Произведения о животных и родной природе	12			Библиотека ЦОК <a href="https://m.edsoo.ru/7f412cec">https://m.edsoo.ru/7f412cec</a>

11	Произведения о детях	13	1		Библиотека ЦОК <a href="https://m.edsoo.ru/7f412cec">https://m.edsoo.ru/7f412cec</a>
12	Пьеса	5			Библиотека ЦОК <a href="https://m.edsoo.ru/7f412cec">https://m.edsoo.ru/7f412cec</a>
13	Юмористические произведения	8			Библиотека ЦОК <a href="https://m.edsoo.ru/7f412cec">https://m.edsoo.ru/7f412cec</a>
14	Зарубежная литература	8			Библиотека ЦОК <a href="https://m.edsoo.ru/7f412cec">https://m.edsoo.ru/7f412cec</a>
15	Библиографическая культура (работа с детской книгой и справочной литературой)	7			Библиотека ЦОК <a href="https://m.edsoo.ru/7f412cec">https://m.edsoo.ru/7f412cec</a>
ОБЩЕЕ КОЛИЧЕСТВО ЧАСОВ ПО ПРОГРАММЕ		136	7	0	

## ПОУРОЧНОЕ ПЛАНИРОВАНИЕ

№ п/п	Тема урока	Количество часов			Дата изучения	Электронные цифровые образовательные ресурсы
		Всего	Контрольные работы	Практические работы		
1	Разнообразие малых жанров фольклора (назначение, сравнение, классификация)	1				Библиотека ЦОК <a href="https://m.edsoo.ru/f29f67cc">https://m.edsoo.ru/f29f67cc</a>
2	Проявление народной культуры в разнообразных видах фольклора: словесном, музыкальном, обрядовом (календарном)	1				Библиотека ЦОК <a href="https://m.edsoo.ru/f29f6952">https://m.edsoo.ru/f29f6952</a>
3	Образы русских богатырей: где жил, чем занимался, какими качествами обладал. На примере былины «Ильины три поездочки»	1				Библиотека ЦОК <a href="https://m.edsoo.ru/f29f6d1c">https://m.edsoo.ru/f29f6d1c</a>
4	Герой былины - защитник страны. На примере былины "Ильины три поездочки"	1				Библиотека ЦОК <a href="https://m.edsoo.ru/f29f783e">https://m.edsoo.ru/f29f783e</a>
5	Средства художественной выразительности в былине: устойчивые выражения, повторы, гипербола, устаревшие слова	1				Библиотека ЦОК <a href="https://m.edsoo.ru/f29f6e34">https://m.edsoo.ru/f29f6e34</a>
6	Отражение народной былинной темы в творчестве художника В. М.Васнецова	1				Библиотека ЦОК <a href="https://m.edsoo.ru/f29f6f38">https://m.edsoo.ru/f29f6f38</a> <a href="https://m.edsoo.ru/f29f70aa">https://m.edsoo.ru/f29f70aa</a>
7	Летопись «И повесил Олег щит свой на вратах Царьграда». Знакомство с произведением А. С. Пушкина «Песнь о вещем Олеге»	1				Библиотека ЦОК <a href="https://m.edsoo.ru/f29f5afc">https://m.edsoo.ru/f29f5afc</a>



8	Путешествие героя как основа композиции волшебной сказки. На примере русской народной сказки "Волшебное кольцо"	1				Библиотека ЦОК <a href="https://m.edsoo.ru/f29f5afc">https://m.edsoo.ru/f29f5afc</a>
9	Образ Александра Невского в произведении С.Т.Романовского «Ледовое побоище». Страницы истории России, великие люди и события. На примере Житие Сергия Радонежского	1				Библиотека ЦОК <a href="https://m.edsoo.ru/f29f62e0">https://m.edsoo.ru/f29f62e0</a>
10	Представление в сказке народного быта и культуры: сказки о животных, бытовые, волшебные	1				Библиотека ЦОК <a href="https://m.edsoo.ru/f29f76cc">https://m.edsoo.ru/f29f76cc</a>
11	Характеристика героев волшебной сказки: чем занимались, какими качествами обладают. На примере русской народной сказки "Волшебное кольцо"	1				Библиотека ЦОК <a href="https://m.edsoo.ru/f29f76cc">https://m.edsoo.ru/f29f76cc</a>
12	Сравнение фольклорных произведений разных народов: тема, герои, сюжет. Представление в сказке нравственных ценностей, быта и культуры народов мира	1				Библиотека ЦОК <a href="https://m.edsoo.ru/f29f6ace">https://m.edsoo.ru/f29f6ace</a>
13	Отражение нравственных ценностей на примере фольклорных сказок народов России и мира	1				Библиотека ЦОК <a href="https://m.edsoo.ru/f29f6c04">https://m.edsoo.ru/f29f6c04</a>
14	Тематическая проверочная работа по итогам раздела «Фольклор – народная мудрость»	1	1			Библиотека ЦОК <a href="https://m.edsoo.ru/f29f7956">https://m.edsoo.ru/f29f7956</a>
15	Работа с детскими книгами на тему: «Фольклор (устное народное	1				Библиотека ЦОК <a href="https://m.edsoo.ru/f29f6ace">https://m.edsoo.ru/f29f6ace</a>

	творчество)»: собиратели фольклора (А.Н. Афанасьев, В.И. Даль)					
16	Составление устного рассказа «Моё любимое произведение А.С. Пушкина»	1				Библиотека ЦОК <a href="https://m.edsoo.ru/f2a0bdc0">https://m.edsoo.ru/f2a0bdc0</a>
17	Составление выставки «Произведения А.С. Пушкина». Написание аннотации к книгам на выставке	1				Библиотека ЦОК <a href="https://m.edsoo.ru/f2a0aa06">https://m.edsoo.ru/f2a0aa06</a>
18	Оценка настроения и чувств, вызываемых лирическим произведением А.С. Пушкина. На примере стихотворения «Няне»	1				Библиотека ЦОК <a href="https://m.edsoo.ru/f2a0a36c">https://m.edsoo.ru/f2a0a36c</a>
19	Картины осени в лирических произведениях А.С. Пушкина: сравнения, эпитет, олицетворения	1				Библиотека ЦОК <a href="https://m.edsoo.ru/f29f7a78">https://m.edsoo.ru/f29f7a78</a>
20	Восприятие пейзажной лирики А.С. Пушкина: средства художественной выразительности в стихотворении «Зимняя дорога» и других его произведениях	1				Библиотека ЦОК <a href="https://m.edsoo.ru/f29f7ba4">https://m.edsoo.ru/f29f7ba4</a>
21	Сравнение стихотворения А. С. Пушкина с репродукцией картины. На примере стихотворения "Туча" и репродукции картины И. И. Левитана «Вечерний звон»	1				Библиотека ЦОК <a href="https://m.edsoo.ru/f2a0a7f4">https://m.edsoo.ru/f2a0a7f4</a>
22	Знакомство с литературной сказкой А.С.Пушкина «Сказка о мёртвой царевне и о семи богатырях»: сюжет произведения	1				Библиотека ЦОК <a href="https://m.edsoo.ru/f29f7cbc">https://m.edsoo.ru/f29f7cbc</a>
23	Характеристика положительных и	1				Библиотека ЦОК

	отрицательных героев, волшебные помощники в сказке А.С. Пушкина «Сказка о мёртвой царевне и о семи богатырях»					<a href="https://m.edsoo.ru/f29f8284">https://m.edsoo.ru/f29f8284</a> <a href="https://m.edsoo.ru/f29f85c2">https://m.edsoo.ru/f29f85c2</a>
24	Наблюдение за художественными особенностями текста, языком авторской сказки А.С. Пушкина «Сказка о мёртвой царевне и о семи богатырях»	1				Библиотека ЦОК <a href="https://m.edsoo.ru/f29f8478">https://m.edsoo.ru/f29f8478</a>
25	Фольклорная основа литературной сказки А.С. Пушкина «Сказка о мёртвой царевне и о семи богатырях»	1				Библиотека ЦОК <a href="https://m.edsoo.ru/f29f7e42">https://m.edsoo.ru/f29f7e42</a>
26	Тематическая проверочная работа по итогам раздела «Творчество А.С. Пушкина».	1	1			Библиотека ЦОК <a href="https://m.edsoo.ru/f29f890a">https://m.edsoo.ru/f29f890a</a>
27	Сходство фольклорных и литературных произведений А.С. Пушкина, В.А. Жуковского по тематике, художественным образам («бродячие» сюжеты)	1				Библиотека ЦОК <a href="https://m.edsoo.ru/f29f86d0">https://m.edsoo.ru/f29f86d0</a>
28	Составление сообщения о М. Ю. Лермонтове. Строфа как элемент композиции стихотворения М.Ю. Лермонтова «Парус»	1				Библиотека ЦОК <a href="https://m.edsoo.ru/f29f9418">https://m.edsoo.ru/f29f9418</a>
29	Работа со стихотворением М.Ю. Лермонтова «Утёс»: характеристика средств художественной выразительности	1				Библиотека ЦОК <a href="https://m.edsoo.ru/f29f9558">https://m.edsoo.ru/f29f9558</a>
30	Наблюдение за художественными особенностями лирических произведений М.Ю. Лермонтова.	1				Библиотека ЦОК <a href="https://m.edsoo.ru/f29f9710">https://m.edsoo.ru/f29f9710</a>

	Стихотворения о Кавказе				
31	Патриотическое звучание стихотворения М.Ю. Лермонтова «Москва, Москва! ...Люблю тебя как сын...»: метафора как «свёрнутое» сравнение	1			Библиотека ЦОК <a href="https://m.edsoo.ru/f29f983c">https://m.edsoo.ru/f29f983c</a>
32	Творчество Л.Н. Толстого – великого русского писателя	1			Библиотека ЦОК <a href="https://m.edsoo.ru/f29fa66a">https://m.edsoo.ru/f29fa66a</a>
33	Общее представление о повести как эпическом жанре. Знакомство с отрывками из повести Л.Н.Толстого «Детство»	1			Библиотека ЦОК <a href="https://m.edsoo.ru/f29fa7a0">https://m.edsoo.ru/f29fa7a0</a>
34	Чтение научно-познавательных рассказов Л.Н.Толстого. Примеры текста-рассуждения в рассказе «Черепаша» и в повести Л.Н. Толстого "Детство"	1			Библиотека ЦОК <a href="https://m.edsoo.ru/f29fa8ae">https://m.edsoo.ru/f29fa8ae</a>
35	Анализ художественных рассказов Л.Н.Толстого. Особенности художественного текста-описания на примере рассказа «Русак»и отрывков из повести Л. Толстого "Детство". Составление цитатного плана	1			Библиотека ЦОК <a href="https://m.edsoo.ru/f29faa20">https://m.edsoo.ru/f29faa20</a>
36	Роль портрета, интерьера в создании образа героя повести «Детство»	1			Библиотека ЦОК <a href="https://m.edsoo.ru/f29fab56">https://m.edsoo.ru/f29fab56</a>
37	Басни Л.Н.Толстого: выделение жанровых особенностей	1			Библиотека ЦОК <a href="https://m.edsoo.ru/f29fac6e">https://m.edsoo.ru/f29fac6e</a>
38	Тематическая проверочная работа по итогам раздела «Жанровое многообразие творчества Л.Н. Толстого»	1	1		Библиотека ЦОК <a href="https://m.edsoo.ru/f29fad7c">https://m.edsoo.ru/f29fad7c</a>

39	Подготовка выставки книг Л. Толстого. Подготовка сообщения о книгах Л. Толстого (сказки, рассказы, были, басни)	1				Библиотека ЦОК <a href="https://m.edsoo.ru/f2a0a5e2">https://m.edsoo.ru/f2a0a5e2</a>
40	Взаимоотношения со сверстниками – тема рассказа А.П. Чехова «Мальчики»	1				Библиотека ЦОК <a href="https://m.edsoo.ru/f29fd662">https://m.edsoo.ru/f29fd662</a>
41	Образы героев-детей в рассказе А.П. Чехова «Мальчики»	1				Библиотека ЦОК <a href="https://m.edsoo.ru/f29fdb80">https://m.edsoo.ru/f29fdb80</a>
42	Соотнесение заглавия и главной мысли рассказа А.П. Чехова «Мальчики»	1				Библиотека ЦОК <a href="https://m.edsoo.ru/f29fdcc0">https://m.edsoo.ru/f29fdcc0</a>
43	Осознание ценности чтения для учёбы и жизни	1				Библиотека ЦОК <a href="https://m.edsoo.ru/f2a0a6f0">https://m.edsoo.ru/f2a0a6f0</a>
44	Поэты о красоте родной природы: анализ авторских приёмов создания художественного образа	1				Библиотека ЦОК <a href="https://m.edsoo.ru/f29f9b34">https://m.edsoo.ru/f29f9b34</a>
45	Составление устного рассказа по репродукции картины на основе изученных произведений	1				Библиотека ЦОК <a href="https://m.edsoo.ru/f29fa21e">https://m.edsoo.ru/f29fa21e</a>
46	Описание явления природы в стихотворении В.А. Жуковский «Загадка»: приёмы создания художественного образа	1				Библиотека ЦОК <a href="https://m.edsoo.ru/f29fa002">https://m.edsoo.ru/f29fa002</a>
47	Сравнение образа радуги в стихотворениях В.А. Жуковского «Загадка» и Ф.И. Тютчева «Как неожиданно и ярко»	1				Библиотека ЦОК <a href="https://m.edsoo.ru/f29f9ee0">https://m.edsoo.ru/f29f9ee0</a>
48	Восприятие картин природы в стихотворении А.А. Фета «Весенний дождь» и других его стихотворений	1				Библиотека ЦОК <a href="https://m.edsoo.ru/f29fa11a">https://m.edsoo.ru/f29fa11a</a>
49	Авторские приёмы создания	1				Библиотека ЦОК

	художественного образа в стихотворении Е.А. Баратынского «Весна, весна! Как воздух чист»..»					<a href="https://m.edsoo.ru/f29f9c42">https://m.edsoo.ru/f29f9c42</a>
50	Анализ настроения в стихотворении	1				Библиотека ЦОК <a href="https://m.edsoo.ru/f29f9d82">https://m.edsoo.ru/f29f9d82</a>
51	Выразительность поэтической речи стихотворения И.С. Никитина «В синем небе плывут над полями...» и другие на выбор	1				Библиотека ЦОК <a href="https://m.edsoo.ru/f29faec6">https://m.edsoo.ru/f29faec6</a>
52	Анализ чувств и настроения, создаваемых лирическим произведением. На примере произведения А.А. Прокофьева "Люблю берёзу русскую..."	1				Библиотека ЦОК <a href="https://m.edsoo.ru/f29fb682">https://m.edsoo.ru/f29fb682</a>
53	Образное изображение осени в стихотворении И.А. Бунина «Листопад»	1				Библиотека ЦОК <a href="https://m.edsoo.ru/f29fb420">https://m.edsoo.ru/f29fb420</a>
54	Средства создания речевой выразительности в стихотворения К.Д. Бальмонта. На примере стихотворения "Камыши"	1				Библиотека ЦОК <a href="https://m.edsoo.ru/f29fb556">https://m.edsoo.ru/f29fb556</a>
55	Составление текста-рассуждения на тему «Зачем нужна поэзия современному человеку»	1				Библиотека ЦОК <a href="https://m.edsoo.ru/f29fb7e0">https://m.edsoo.ru/f29fb7e0</a>
56	Темы лирических произведений А.А. Блока. На примере стихотворения «Рождество»	1				Библиотека ЦОК <a href="https://m.edsoo.ru/f29fb8f8">https://m.edsoo.ru/f29fb8f8</a>
57	Составление устного рассказа по репродукции картины на основе изученных лирических произведений	1				Библиотека ЦОК <a href="https://m.edsoo.ru/f2a0afd8">https://m.edsoo.ru/f2a0afd8</a>
58	Читательский дневник (правила	1				Библиотека ЦОК

	оформления)				<a href="https://m.edsoo.ru/f2a0b1c2">https://m.edsoo.ru/f2a0b1c2</a>
59	Характеристика героя литературной сказки. На примере сказки В. Ф. Одоевского «Городок в табакерке»	1			Библиотека ЦОК <a href="https://m.edsoo.ru/f2a0b1c2">https://m.edsoo.ru/f2a0b1c2</a>
60	Народные образы героев сказа П.П.Бажова «Серебряное копытце»	1			Библиотека ЦОК <a href="https://m.edsoo.ru/f2a0b1c2">https://m.edsoo.ru/f2a0b1c2</a>
61	Контроль навыков чтения за 1 полугодие 2023-2024 учебный год	1	1		Библиотека ЦОК <a href="https://m.edsoo.ru/f2a0b1c2">https://m.edsoo.ru/f2a0b1c2</a>
62	Иллюстрации как отражение сюжета сказов П.П.Бажова	1			Библиотека ЦОК <a href="https://m.edsoo.ru/f2a0b1c2">https://m.edsoo.ru/f2a0b1c2</a>
63	Литературная сказка П.П.Ершова «Конёк-Горбунок»: сюжет и построение (композиция) сказки	1			Библиотека ЦОК <a href="https://m.edsoo.ru/f2a0b1c2">https://m.edsoo.ru/f2a0b1c2</a>
64	Речевые особенности (сказочные формулы, повторы, постоянные эпитеты) сказки П.П.Ершова «Конёк-Горбунок»	1			Библиотека ЦОК <a href="https://m.edsoo.ru/f2a0b1c2">https://m.edsoo.ru/f2a0b1c2</a>
65	Литературная сказка С.Т. Аксакова "Аленький цветочек" (сюжет, композиция, герои)	1			Библиотека ЦОК <a href="https://m.edsoo.ru/f2a0b1c2">https://m.edsoo.ru/f2a0b1c2</a>
66	Фольклорная основа литературной сказки С.Т. Аксакова "Аленький цветочек". Сочинение по сказке	1			Библиотека ЦОК <a href="https://m.edsoo.ru/f2a0b1c2">https://m.edsoo.ru/f2a0b1c2</a>
67	Тематическая проверочная работа по итогам раздела «Литературная сказка»	1	1		Библиотека ЦОК <a href="https://m.edsoo.ru/f2a0b1c2">https://m.edsoo.ru/f2a0b1c2</a>
68	Расширение круга детского чтения. Знакомство с авторами юмористических произведений	1			Библиотека ЦОК <a href="https://m.edsoo.ru/f29fef08">https://m.edsoo.ru/f29fef08</a>

69	Средства создания комического в произведениях Н.Н.Носова и других авторов на выбор	1				Библиотека ЦОК <a href="https://m.edsoo.ru/f29ff336">https://m.edsoo.ru/f29ff336</a>
70	Знакомство с экранизацией произведений юмористических произведений. На примере экранизации "Сказки о потерянном времени" Е. Л. Шварца (1964 г.)	1				Библиотека ЦОК <a href="https://m.edsoo.ru/f29ff44e">https://m.edsoo.ru/f29ff44e</a>
71	Работа с детскими книгами "Произведения В. Ю. Драгунского"	1				Библиотека ЦОК <a href="https://m.edsoo.ru/f29fe36e">https://m.edsoo.ru/f29fe36e</a>
72	Герой юмористических произведений В.Ю.Драгунского. Средства создания юмористического содержания	1				Библиотека ЦОК <a href="https://m.edsoo.ru/f2a08300">https://m.edsoo.ru/f2a08300</a>
73	Средства выразительности текста юмористического содержания: гипербола. На примере рассказа В.Ю. Драгунского «Главные реки»	1				Библиотека ЦОК <a href="https://m.edsoo.ru/f29fe256">https://m.edsoo.ru/f29fe256</a>
74	Знакомство с пьесой как жанром литературы. Как подготовить произведение к постановке в театре?	1				Библиотека ЦОК <a href="https://m.edsoo.ru/f29fecba">https://m.edsoo.ru/f29fecba</a>
75	Создание ремарок (их назначение и содержание) на основе анализа характера героев произведения. На примере рассказа В.Ю. Драгунского "Главные реки"	1				Библиотека ЦОК <a href="https://m.edsoo.ru/f29feb52">https://m.edsoo.ru/f29feb52</a>
76	Создание реквизита для инсценирования произведения. Подготовка пригласительных билетов и афишы на примере рассказа В.Ю. Драгунского "Главные реки"	1				Библиотека ЦОК <a href="https://m.edsoo.ru/f29fe9ea">https://m.edsoo.ru/f29fe9ea</a>



77	Пьеса и сказка: драматическое и эпическое произведения, их структурные и жанровые особенности	1				Библиотека ЦОК <a href="https://m.edsoo.ru/f29fe7c4">https://m.edsoo.ru/f29fe7c4</a>
78	Работа с пьесой-сказкой С.Я. Маршака «Двенадцать месяцев»	1				Библиотека ЦОК <a href="https://m.edsoo.ru/f29fe8dc">https://m.edsoo.ru/f29fe8dc</a>
79	Характеристика героев юмористических произведений. На примере рассказа Л. Д. Каминского "Автопортрет"	1				Библиотека ЦОК <a href="https://m.edsoo.ru/f29fed6">https://m.edsoo.ru/f29fed6</a>
80	Знакомство с детскими журналами: «Весёлые картинки», «Мурзилка» и другие. Сочинение весёлой истории	1				Библиотека ЦОК <a href="https://m.edsoo.ru/f2a0b906">https://m.edsoo.ru/f2a0b906</a>
81	Приёмы раскрытия главной мысли рассказа. На примере произведения Б. С. Житкова "Как я ловил человечков"	1				Библиотека ЦОК <a href="https://m.edsoo.ru/f29ff214">https://m.edsoo.ru/f29ff214</a>
82	Работа с рассказом К.Г. Паустовского «Корзина с еловыми шишками»	1				Библиотека ЦОК <a href="https://m.edsoo.ru/f29fba1a">https://m.edsoo.ru/f29fba1a</a>
83	Особенности художественного текста-описания: пейзаж, портрет героя, интерьер на примере рассказа К.Г. Паустовского «Корзина с еловыми шишками»	1				Библиотека ЦОК <a href="https://m.edsoo.ru/f29fbb28">https://m.edsoo.ru/f29fbb28</a>
84	Отличие автора от героя и рассказчика на примере рассказов М.М. Зощенко «О Лёньке и Миньке»	1				Библиотека ЦОК <a href="https://m.edsoo.ru/f29fd43c">https://m.edsoo.ru/f29fd43c</a>
85	Отражение нравственно-этических понятий в рассказах М.М. Зощенко «О Лёньке и Миньке». На примере рассказа "Ёлка"	1				Библиотека ЦОК <a href="https://m.edsoo.ru/f29febac">https://m.edsoo.ru/f29febac</a>

86	Знакомство с отрывками из повести Н.Г. Гарин-Михайловского «Детство Тёмы» (отдельные главы): основные события сюжета	1				Библиотека ЦОК <a href="https://m.edsoo.ru/f29fd216">https://m.edsoo.ru/f29fd216</a>
87	Словесный портрет героя повести Н.Г. Гарин-Михайловского «Детство Тёмы» (отдельные главы)	1				Библиотека ЦОК <a href="https://m.edsoo.ru/f29fd31a">https://m.edsoo.ru/f29fd31a</a>
88	Осмысление поступков и поведения главного героя повести Н.Г. Гарин-Михайловского «Детство Тёмы» (отдельные главы)	1				Библиотека ЦОК <a href="https://m.edsoo.ru/f29fd554">https://m.edsoo.ru/f29fd554</a>
89	Темы лирических произведений. На примере стихотворений М.И. Цветаевой "Наши царства", "Бежит тропинка с бугорка..."	1				Библиотека ЦОК <a href="https://m.edsoo.ru/f2a0a4b6">https://m.edsoo.ru/f2a0a4b6</a>
90	Выразительность поэтических картин родной природы. На примере стихотворения И.А. Бунина «Детство»	1				Библиотека ЦОК <a href="https://m.edsoo.ru/f29fc1b8">https://m.edsoo.ru/f29fc1b8</a>
91	Любовь к природе и родному краю – тема произведений поэтов. На примере стихотворений С.А. Есенина	1				Библиотека ЦОК <a href="https://m.edsoo.ru/f2a09dd6">https://m.edsoo.ru/f2a09dd6</a>
92	Тематическая проверочная работа по итогам раздела «Произведения о детях и для детей»	1	1			Библиотека ЦОК <a href="https://m.edsoo.ru/f29fe12a">https://m.edsoo.ru/f29fe12a</a>
93	Составление устного рассказа «Герой, который мне больше всего запомнился»	1				Библиотека ЦОК <a href="https://m.edsoo.ru/f2a0c34c">https://m.edsoo.ru/f2a0c34c</a>
94	Книга как источник информации. Виды информации в книге	1				Библиотека ЦОК <a href="https://m.edsoo.ru/f2a0c234">https://m.edsoo.ru/f2a0c234</a>
95	Человек и животные – тема многих	1				Библиотека ЦОК

	произведений писателей				<a href="https://m.edsoo.ru/f29fbf6a">https://m.edsoo.ru/f29fbf6a</a>
96	Писатели – авторы произведений о животных: выставка книг	1			Библиотека ЦОК <a href="https://m.edsoo.ru/f29fc0aa">https://m.edsoo.ru/f29fc0aa</a>
97	Наблюдательность писателей, выражающаяся в описании жизни животных. На примере рассказа А.И. Куприна «Скворцы»	1			Библиотека ЦОК <a href="https://m.edsoo.ru/f29fc5f0">https://m.edsoo.ru/f29fc5f0</a>
98	Раскрытие темы о бережном отношении человека к природе родного края	1			Библиотека ЦОК <a href="https://m.edsoo.ru/f29fc7bc">https://m.edsoo.ru/f29fc7bc</a>
99	Особенности художественного описания родной природы. На примере рассказа В.П.Астафьева «Весенний остров»	1			Библиотека ЦОК <a href="https://m.edsoo.ru/f29fcd02">https://m.edsoo.ru/f29fcd02</a>
100	Отражение темы «Материнская любовь» в рассказе В.П. Астафьева «Капалуха» и стихотворении С.Есенина «Лебёдушка»	1			Библиотека ЦОК <a href="https://m.edsoo.ru/f29fce92">https://m.edsoo.ru/f29fce92</a>
101	Образ автора в рассказе В.П. Астафьев «Капалуха»	1			Библиотека ЦОК <a href="https://m.edsoo.ru/f29fd0f4">https://m.edsoo.ru/f29fd0f4</a>
102	М.М. Пришвин - певец русской природы. Чтение произведения М.М. Пришвина «Выскочка»	1			Библиотека ЦОК <a href="https://m.edsoo.ru/f29fc30c">https://m.edsoo.ru/f29fc30c</a>
103	Работа с детскими книгами на тему: «Книги о Родине и её истории»: типы книг (изданий). Презентация книги, прочитанной самостоятельно	1			Библиотека ЦОК <a href="https://m.edsoo.ru/f2a0bee2">https://m.edsoo.ru/f2a0bee2</a>
104	Авторское мастерство создания образов героев-животных. На примере произведения Максима Горького "Воробьишка"	1			Библиотека ЦОК <a href="https://m.edsoo.ru/f29fc4c4">https://m.edsoo.ru/f29fc4c4</a>
105	Человек и его отношения с животными.	1			Библиотека ЦОК

	Обсуждение в классе темы "Что такое самопожертвование"				<a href="https://m.edsoo.ru/f29fc4c4">https://m.edsoo.ru/f29fc4c4</a>
106	Развитие речи: озаглавливание частей. На примере произведения В. П. Астафьева «Стрижонок Скрип»	1			Библиотека ЦОК <a href="https://m.edsoo.ru/f29fc4c4">https://m.edsoo.ru/f29fc4c4</a>
107	Обобщающий урок по разделу «Произведения о животных и родной природе»	1			Библиотека ЦОК <a href="https://m.edsoo.ru/f29fc4c4">https://m.edsoo.ru/f29fc4c4</a>
108	Составление устного рассказа "Моя любимая книга"	1			Библиотека ЦОК <a href="https://m.edsoo.ru/f2a0c45a">https://m.edsoo.ru/f2a0c45a</a>
109	Проявление любви к родной земле в литературе народов России. На примере стихотворных и прозаических произведениях писателей и поэтов XIX и XX веков	1			Библиотека ЦОК <a href="https://m.edsoo.ru/f29f5282">https://m.edsoo.ru/f29f5282</a>
110	Образ родной земли в стихотворении С.Д.Дрожжина «Родине»	1			Библиотека ЦОК <a href="https://m.edsoo.ru/f29f539a">https://m.edsoo.ru/f29f539a</a>
111	Раскрытие главной идеи произведения А.Т. Твардовского «О Родине большой и малой» (отрывок): чувство любви к своей стране и малой родине	1			Библиотека ЦОК <a href="https://m.edsoo.ru/f29f54c6">https://m.edsoo.ru/f29f54c6</a>
112	Характеристика народной исторической песни: темы, образы, герои	1			Библиотека ЦОК <a href="https://m.edsoo.ru/f29f55de">https://m.edsoo.ru/f29f55de</a>
113	Осознание понятий поступок, подвиг на примере произведений о Великой Отечественной войне	1			Библиотека ЦОК <a href="https://m.edsoo.ru/f29f56ec">https://m.edsoo.ru/f29f56ec</a>
114	Наблюдение за художественными особенностями текста авторской песни. Знакомство с песнями на тему Великой	1			Библиотека ЦОК <a href="https://m.edsoo.ru/f29f5c50">https://m.edsoo.ru/f29f5c50</a>

	Отечественной войны					
115	Тема героического прошлого России в произведениях литературы. На примере "Солдатской песни" Ф. Н. Глинки	1				Библиотека ЦОК <a href="https://m.edsoo.ru/f29f60a6">https://m.edsoo.ru/f29f60a6</a>
116	Составление устного рассказа «Защитник Отечества» по изученным произведениям	1				Библиотека ЦОК <a href="https://m.edsoo.ru/f29f61c8">https://m.edsoo.ru/f29f61c8</a>
117	Тематическая проверочная работа по итогам раздела «О Родине, героические страницы истории»	1	1			Библиотека ЦОК <a href="https://m.edsoo.ru/f29f5e94">https://m.edsoo.ru/f29f5e94</a>
118	Патриотическое звучание произведений о Родине, о славных и героических страницах истории России	1				Библиотека ЦОК <a href="https://m.edsoo.ru/f29f5d7c">https://m.edsoo.ru/f29f5d7c</a>
119	Книги о приключениях и фантастике	1				Библиотека ЦОК <a href="https://m.edsoo.ru/f29fded2">https://m.edsoo.ru/f29fded2</a>
120	Зарубежные писатели-сказочники: раскрытие главной мысли и особенности композиции	1				Библиотека ЦОК <a href="https://m.edsoo.ru/f2a087e2">https://m.edsoo.ru/f2a087e2</a>
121	Особенности басни как лиро-эпического жанра. Басни стихотворные и прозаические	1				Библиотека ЦОК <a href="https://m.edsoo.ru/f29f8eb4">https://m.edsoo.ru/f29f8eb4</a>
122	Сравнение басен: темы и герои, особенности языка. На примере басен Крылов И.А. «Стрекоза и муравей», И.И. Хемницера «Стрекоза», Л.Н. Толстого «Стрекоза и муравьи»	1				Библиотека ЦОК <a href="https://m.edsoo.ru/f29f8ff4">https://m.edsoo.ru/f29f8ff4</a>
123	Аллегория и ирония как характеристика героев басен. На примере басни И.А. Крылова «Мартышка и очки»	1				Библиотека ЦОК <a href="https://m.edsoo.ru/f29f91d4">https://m.edsoo.ru/f29f91d4</a>

124	Работа с баснями И.А. Крылова. Инсценирование их сюжета	1				Библиотека ЦОК <a href="https://m.edsoo.ru/f29f9300">https://m.edsoo.ru/f29f9300</a>
125	Язык басен И.А. Крылова: пословицы, поговорки, крылатые выражения	1				Библиотека ЦОК <a href="https://m.edsoo.ru/f29f9300">https://m.edsoo.ru/f29f9300</a>
126	Особенности сюжета «Путешествия Гулливера» Джонатана Свифта (отдельные главы)	1				Библиотека ЦОК <a href="https://m.edsoo.ru/f2a08986">https://m.edsoo.ru/f2a08986</a>
127	Характеристика главного героя «Путешествия Гулливера» Джонатана Свифта (отдельные главы)	1				Библиотека ЦОК <a href="https://m.edsoo.ru/f2a08b2a">https://m.edsoo.ru/f2a08b2a</a>
128	Особенности построения (композиция) литературной сказки: составление плана. Х. К. Андерсен "Русалочка"	1				Библиотека ЦОК <a href="https://m.edsoo.ru/f2a08cb0">https://m.edsoo.ru/f2a08cb0</a>
129	Средства художественной выразительности в литературной сказке. Х. К. Андерсен "Дикие лебеди"	1				Библиотека ЦОК <a href="https://m.edsoo.ru/f2a09372">https://m.edsoo.ru/f2a09372</a>
130	Описание героя в произведении Марк Твена «Том Сойер» (отдельные главы)	1				Библиотека ЦОК <a href="https://m.edsoo.ru/f2a09502">https://m.edsoo.ru/f2a09502</a>
131	Анализ отдельных эпизодов произведения Марк Твена «Том Сойер» (отдельные главы): средства создания комического. Написание отзыва	1				Библиотека ЦОК <a href="https://m.edsoo.ru/f2a09674">https://m.edsoo.ru/f2a09674</a>
132	Книги зарубежных писателей	1				Библиотека ЦОК <a href="https://m.edsoo.ru/f2a097d2">https://m.edsoo.ru/f2a097d2</a>
133	Работа со словарём: поиск необходимой информации	1				Библиотека ЦОК <a href="https://m.edsoo.ru/f2a0b348">https://m.edsoo.ru/f2a0b348</a>
134	Знакомство с современными изданиями периодической печати. Золотой фонд детской литературы. В.Ю. Драгунский,	1				Библиотека ЦОК <a href="https://m.edsoo.ru/f2a0c7c0">https://m.edsoo.ru/f2a0c7c0</a>

	И.П.Токмакова и другие - авторы детских журналов					
135	Обобщающий урок по итогам изученного в 4 классе	1				Библиотека ЦОК <a href="https://m.edsoo.ru/f2a0c8ec">https://m.edsoo.ru/f2a0c8ec</a>
136	Урок-игра "Литературная тайна"	1				Библиотека ЦОК <a href="https://m.edsoo.ru/f2a0c9fa">https://m.edsoo.ru/f2a0c9fa</a>
ОБЩЕЕ КОЛИЧЕСТВО ЧАСОВ ПО ПРОГРАММЕ		136	7	0		

## **УЧЕБНО-МЕТОДИЧЕСКОЕ ОБЕСПЕЧЕНИЕ ОБРАЗОВАТЕЛЬНОГО ПРОЦЕССА**

### **ОБЯЗАТЕЛЬНЫЕ УЧЕБНЫЕ МАТЕРИАЛЫ ДЛЯ УЧЕНИКА**

Литературное чтение (в 2 частях), 4 класс/ Климанова Л.Ф., Горецкий В.Г. и другие, Москва «Просвещение»

### **МЕТОДИЧЕСКИЕ МАТЕРИАЛЫ ДЛЯ УЧИТЕЛЯ**

Библиотека ЦОК <https://m.edsoo.ru/>

### **ЦИФРОВЫЕ ОБРАЗОВАТЕЛЬНЫЕ РЕСУРСЫ И РЕСУРСЫ СЕТИ ИНТЕРНЕТ**

<https://resh.edu.ru/>



Муниципальное общеобразовательное учреждение  
«Средняя общеобразовательная школа №35»

ПРИНЯТО

протокол заседания методического  
объединения учителей начальных классов  
Руководитель МО Кармаева С.Д.  
от «30» августа 2023 года № 1

СОГЛАСОВАНО

Заместитель директора по УВР  
Грыжайкина Л.В.  
от «30» августа 2023 года

**Рабочая программа учебного предмета**  
**«Математика»**  
для обучающихся с задержкой психического развития (Вариант 7.2)  
(4 класс)  
Срок освоения: 1 год

2023

## ПОЯСНИТЕЛЬНАЯ ЗАПИСКА

Программа по учебному предмету «Математика» (предметная область «Математика и информатика») включает пояснительную записку, содержание учебного предмета «Математика» для 4 класса начальной школы, планируемые результаты освоения учебного предмета «Математика» на уровне начального общего образования и тематическое планирование изучения предмета.

Пояснительная записка отражает общие цели и задачи изучения предмета, характеристику психологических предпосылок к его изучению младшими школьниками; характеристику особенностей его изучения обучающимися с ЗПР; место в структуре учебного плана, а также подходы к отбору содержания с учетом особых образовательных потребностей детей с ЗПР, планируемыми результатам и тематическому планированию.

Содержание обучения раскрывает содержательные линии, которые предлагаются для обязательного изучения в каждом классе начальной школы.

Содержание обучения завершается перечнем универсальных учебных действий (УУД) — познавательных, коммуникативных и регулятивных, которые возможно формировать средствами учебного предмета «Математика» с учётом возрастных особенностей и особых образовательных потребностей младших школьников с ЗПР. В познавательных универсальных учебных действиях выделен специальный раздел «Работа с информацией». С учётом того, что выполнение правил совместной деятельности строится на интеграции регулятивных (определённые волевые усилия, саморегуляция, самоконтроль, проявление терпения и доброжелательности при налаживании отношений) и коммуникативных (способность вербальными средствами устанавливать взаимоотношения) универсальных учебных действий, их перечень дан в специальном разделе — «Совместная деятельность». В зависимости от степени выраженности нарушений регуляторных процессов младших школьников с ЗПР регулятивные УУД могут формироваться в более долгие сроки, в связи с чем допустимым является оказание помощи организационного плана и руководящий контроль педагога при выполнении учебной работы обучающимися.

Планируемые результаты включают личностные, метапредметные результаты за период обучения, а также предметные достижения обучающегося с ЗПР за каждый год обучения в начальной школе.

В начальной школе изучение математики имеет особое значение в развитии обучающегося. Приобретённые им знания, опыт выполнения предметных и универсальных действий на математическом материале, первоначальное овладение математическим языком станут фундаментом обучения в основном звене школы, а также будут востребованы в жизни. Изучение математики в начальной школе направлено на достижение следующих *образовательных, развивающих целей, а также целей воспитания:*

1. Освоение начальных математических знаний — понимание значения величин и способов их измерения; использование арифметических способов для разрешения сюжетных ситуаций; формирование умения решать учебные и практические задачи средствами математики; работа с алгоритмами выполнения арифметических действий.

2. Формирование функциональной математической грамотности младшего школьника, которая характеризуется наличием у него опыта решения учебно-познавательных и учебно-практических задач, построенных на понимании и применении математических отношений («часть-целое», «больше-меньше», «равно-неравно», «порядок»), смысла арифметических действий, зависимостей (работа, движение, продолжительность события).

3. Обеспечение математического развития младшего школьника — формирование способности к интеллектуальной деятельности, пространственного воображения, математической речи; умение строить рассуждения, выбирать аргументацию, различать верные (истинные) и неверные (ложные) утверждения, вести поиск информации (примеров, оснований для упорядочения, вариантов и др.).

4. Становление учебно-познавательных мотивов и интереса к изучению математики и умственному труду; важнейших качеств интеллектуальной деятельности: теоретического и пространственного мышления, воображения, математической речи, ориентировки в математических терминах и понятиях; прочных навыков использования математических знаний в повседневной жизни.

Особенности познавательной деятельности и интеллектуального развития детей с ЗПР определяют специфику изучения предмета. Как правило обучающиеся с ЗПР не проявляют достаточной познавательной активности и стойкого интереса к учебным заданиям, они не могут обдумывать и планировать предстоящую работу, следить за правильностью выполнения задания, у них нет стремления к улучшению результата.

Трудности пространственной ориентировки замедляют формирование знаний и представлений о нумерации чисел, числовой последовательности, затрудняют использование математических знаков «<» (меньше) и «>» (больше), освоение разрядов многозначных чисел, геометрического материала (чертежно-графических навыков и использования чертежно-измерительных средств).

Недостаточность развития словесно-логического мышления, логических операция анализа, синтеза, классификации, сравнения, обобщения, абстрагирования приводят к значительным трудностям в решении арифметических задач. Обучающиеся с ЗПР не всегда точно понимают смысл вопроса задачи, выбирают неверно действие для решения, могут «играть» с числами, не соотносят искомые и известные данные, не видят математических зависимостей. Инертность, замедленность и малоподвижность мыслительных процессов затрудняют формирование вычислительных навыков, использования правила порядка арифметических действий, алгоритма приема письменных вычислений. С трудом осваиваются и применяются учениками с ЗПР знания табличного умножения и деления, правила деления и умножения на ноль, внетабличное деление.

В программу учебного предмета «Математика» введены специальные разделы, направленные на коррекцию и сглаживание обозначенных трудностей, предусмотрены специальные подходы и виды деятельности, способствующие устранению или уменьшению затруднений.

В первую очередь предусмотрена адаптация объема и сложности материала к познавательным возможностям учеников. Для этого произведен отбор содержания учебного материала и адаптация видов деятельности обучающихся с ЗПР, а также предусматривается возможность предъявления дозированной помощи и/или использование руководящего контроля педагога. Трудные для усвоения темы детализируются, а учебный материал предъявляется небольшими дозами. Для лучшего закрепления материала и автоматизации навыков широко используются различные смысловые и визуальные опоры, увеличивается объем заданий на закрепление. Большое внимание уделяется практической работе и предметно-практическому оперированию, отработке алгоритмов работы с правилом, письменных приемов вычислений и т.д.

Изучение математики сопровождается использованием заданий и упражнений, направленных на коррекцию и развитие мыслительных операций и логических действий, активизацию познавательных процессов. Отбор содержания учебного материала основан на принципе соблюдения

обязательного минимума объема и сложности. Использование на уроках различных видов помощи способствует более прочному закреплению материала и постепенному переходу к продуктивной самостоятельной деятельности.

В основе конструирования содержания и отбора планируемых результатов лежат следующие ценности математики, коррелирующие со становлением личности обучающегося с ЗПР:

- понимание математических отношений выступает средством познания закономерностей существования окружающего мира, фактов, процессов и явлений, происходящих в природе и в обществе (хронология событий, протяжённость по времени, образование целого из частей, изменение формы, размера и т.д.);
- математические представления о числах, величинах, геометрических фигурах являются условием целостного восприятия творений природы и человека (памятники архитектуры, сокровища искусства и культуры, объекты природы);
- владение математическим языком, элементами алгоритмического мышления позволяет ученику совершенствовать коммуникативную деятельность (аргументировать свою точку зрения, строить логические цепочки рассуждений; опровергать или подтверждать истинность предположения).

Планируемые результаты содержат допустимые виды помощи обучающимся с ЗПР, которые предъявляются при необходимости.

Младшие школьники проявляют интерес к математической сущности предметов и явлений окружающей жизни — возможности их измерить, определить величину, форму, выявить зависимости и закономерности их расположения во времени и в пространстве. Осознанию обучающимся многих математических явлений помогает его тяга к моделированию, что облегчает освоение общего способа решения учебной задачи, а также работу с разными средствами информации, в том числе и графическими (таблица, диаграмма, схема).

В начальной школе математические знания и умения применяются обучающимся при изучении других учебных предметов (количественные и пространственные характеристики, оценки, расчёты и прикидка, использование графических форм представления информации). Приобретённые обучающимся умения строить алгоритмы, выбирать рациональные способы устных и письменных арифметических вычислений, приёмы проверки правильности выполнения действий, а также различение, называние, изображение геометрических фигур, нахождение

геометрических величин (длина, периметр, площадь) становятся показателями сформированной функциональной грамотности младшего школьника и предпосылкой успешного дальнейшего обучения в основном звене школы.

В учебном плане на изучение математики в 4 классе отводится— 136 часов (4 часа в неделю).

## **СОДЕРЖАНИЕ УЧЕБНОГО ПРЕДМЕТА «МАТЕМАТИКА»**

Основное содержание обучения в федеральной программе представлено разделами: «Числа и величины», «Арифметические действия», «Текстовые задачи», «Пространственные отношения и геометрические фигуры», «Математическая информация».

### **Числа и величины**

Числа в пределах миллиона: чтение, запись, поразрядное сравнение, упорядочение. Число, большее или меньшее данного числа на заданное число разрядных единиц, в заданное число раз.

Величины: сравнение объектов по массе, длине; площади, вместимости – случаи без преобразования.

Единицы массы — центнер, тонна; соотношения между единицами массы.

Единицы времени (сутки, неделя, месяц, год, век), соотношение между ними.

Единицы длины (миллиметр, сантиметр, дециметр, метр, километр), площади (квадратный метр, квадратный сантиметр), вместимости (литр), скорости (километры в час, метры в минуту, метры в секунду); соотношение между единицами в пределах 100 000.

Доля величины времени, массы, длины.

### **Арифметические действия**

Письменное сложение, вычитание многозначных чисел в пределах миллиона. Письменное умножение, деление многозначных чисел на однозначное/двузначное число в пределах 100 000; деление с остатком. Умножение/деление на 10, 100, 1000.

Свойства арифметических действий и их применение для вычислений. Поиск значения числового выражения, содержащего несколько действий в пределах 100 000. Проверка результата вычислений.

Равенство, содержащее неизвестный компонент арифметического действия: запись, нахождение неизвестного компонента.

Умножение и деление величины на однозначное число.

### **Текстовые задачи**

Работа с текстовой задачей, решение которой содержит 2–3 действия: анализ, представление на схеме; планирование и запись решения; проверка решения и ответа. Анализ зависимостей, характеризующих процессы: движения (скорость, время, пройденный путь), работы (производительность, время, объём работы), купли-продажи (цена,

количество, стоимость) и решение соответствующих задач. Задачи на установление времени (начало, продолжительность и окончание события), расчёта количества, расхода, изменения. Задачи на нахождение доли величины, величины по её доле. Разные способы решения некоторых видов изученных задач. Оформление решения по действиям с пояснением, по вопросам, с помощью числового выражения.

### **Пространственные отношения и геометрические фигуры**

Наглядные представления о симметрии.

Окружность, круг: распознавание и изображение; построение окружности заданного радиуса. Построение изученных геометрических фигур с помощью линейки, угольника, циркуля. Пространственные геометрические фигуры (тела): шар, куб, цилиндр, конус, пирамида; различение, называние.

Конструирование: разбиение фигуры на прямоугольники (квадраты), составление фигур из прямоугольников/квадратов.

Периметр, площадь фигуры, составленной из двух-трёх прямоугольников (квадратов).

### **Математическая информация**

Работа с утверждениями: конструирование, проверка истинности; составление и проверка логических рассуждений при решении задач.

Данные о реальных процессах и явлениях окружающего мира, представленные на диаграммах, схемах, в таблицах, текстах. Сбор математических данных о заданном объекте (числе, величине, геометрической фигуре). Поиск информации в справочной литературе, сети Интернет. Запись информации в предложенной таблице, на столбчатой диаграмме.

Доступные электронные средства обучения, пособия, тренажёры, их использование под руководством педагога и самостоятельно. Правила безопасной работы с электронными источниками информации (электронная форма учебника, электронные словари, образовательные сайты, ориентированные на детей младшего школьного возраста).

Алгоритмы решения учебных и практических задач.

### **Универсальные учебные действия**

*Универсальные познавательные учебные действия:*

ориентироваться в изученной математической терминологии, использовать её в высказываниях и рассуждениях;



сравнивать математические объекты (числа, величины, геометрические фигуры), записывать признак сравнения;

осмысленно читать тексты математических задач (уточнять лексическое значение слов, определять структуру задачи, находить опорные слова, выделять и объяснять числовые данные, находить известные и искомые данные);

выбирать метод решения математической задачи (алгоритм действия, приём вычисления, способ решения, моделирование ситуации);

составлять схему математической задачи, проверять её соответствие условиям задачи;

обнаруживать модели изученных геометрических фигур в окружающем мире;

конструировать геометрическую фигуру, обладающую заданным свойством (отрезок заданной длины, ломаная определённой длины, квадрат с заданным периметром);

классифицировать объекты по 1–2 выбранным признакам;

определять с помощью цифровых и аналоговых приборов: массу предмета (электронные и гиревые весы), температуру (градусник) вместимость (с помощью измерительных сосудов).

*Работа с информацией:*

представлять информацию в разных формах;

извлекать и интерпретировать информацию, представленную в таблице, на диаграмме;

производить анализ и преобразование информации в виде таблиц (анализировать имеющиеся данные об объектах, заносить их в соответствующую строку и столбец таблицы, определять количество столбцов и строк таблицы, исходя из данных, оформлять таблицу);

записывать результаты разнообразных измерений в числовой форме (знание единиц измерения и понимание к каким величинам они применяются, понимание того, что одна и та же величина может быть выражена в разных единицах, выражать величины в числовой форме в зависимости от выбранной единицы измерения, соотносить числа, выраженные в разных мерах и т.д.);

устанавливать соответствие между различными записями решения задачи;

использовать справочную литературу для поиска информации, в том числе Интернет (в условиях контролируемого выхода).

*Универсальные коммуникативные учебные действия:*

использовать математическую терминологию для записи решения предметной или практической задачи;

приводить примеры и контрпримеры для подтверждения/опровержения вывода (при необходимости с помощью учителя);

конструировать, читать числовое выражение;

описывать практическую ситуацию с использованием изученной терминологии;

характеризовать математические объекты, явления и события с помощью изученных величин;

составлять алгоритм последовательных учебных действий (не более 5).

*Универсальные регулятивные учебные действия:*

контролировать правильность и полноту выполнения алгоритма арифметического действия, решения текстовой задачи, построения геометрической фигуры, измерения;

с помощью учителя выполнять прикидку и оценку результата измерений;

планировать свои действия в соответствии с поставленной задачей и условием ее реализации, оречевлять алгоритм решения математических заданий и соотносить свои действия с алгоритмом;

исправлять допущенные ошибки, соотносить полученный результат с образцом и замечать несоответствия под руководством учителя и самостоятельно.

*Совместная деятельность:*

участвовать в совместной деятельности: договариваться о способе решения, распределять работу между членами группы;

договариваться с одноклассниками в ходе организации проектной работы с величинами (составление расписания, подсчёт денег, оценка стоимости и веса покупки, рост и вес человека, приближённая оценка расстояний и временных интервалов; взвешивание; измерение температуры воздуха и воды), геометрическими фигурами (выбор формы и деталей при конструировании, расчёт и разметка, прикидка и оценка конечного результата).

## **ПЛАНИРУЕМЫЕ РЕЗУЛЬТАТЫ ОСВОЕНИЯ ПРОГРАММЫ УЧЕБНОГО ПРЕДМЕТА «МАТЕМАТИКА» НА УРОВНЕ НАЧАЛЬНОГО ОБЩЕГО ОБРАЗОВАНИЯ**

Обучающийся с ЗПР младшего школьного возраста достигает планируемых результатов обучения в соответствии со своими возможностями и способностями. На его успешность оказывают влияние индивидуальные особенности познавательной деятельности, темп деятельности, особенности формирования учебной деятельности (способность к целеполаганию, готовность планировать свою работу, самоконтроль и т. д.).

Планируемые результаты освоения программы по математике, представленные по годам обучения, отражают, в первую очередь, предметные достижения обучающегося. Также они включают отдельные результаты в области становления личностных качеств и метапредметных действий и умений, которые могут быть достигнуты на этом этапе обучения. Тем самым подчеркивается, что становление личностных новообразований и универсальных учебных действий осуществляется средствами математического содержания курса.

### **ЛИЧНОСТНЫЕ РЕЗУЛЬТАТЫ**

В результате изучения предмета «Математика» в начальной школе у обучающегося с ЗПР будут сформированы следующие личностные результаты:

осознавать необходимость изучения математики для адаптации к жизненным ситуациям, для развития общей культуры человека; развития способности мыслить, рассуждать, выдвигать предположения и доказывать или опровергать их;

применять правила совместной деятельности со сверстниками, проявлять способность договариваться, лидировать, следовать указаниям, осознавать личную ответственность и объективно оценивать свой вклад в общий результат;

осваивать навыки организации безопасного поведения в информационной среде;

применять математику для решения практических задач в повседневной жизни, в том числе при оказании помощи одноклассникам, детям младшего возраста, взрослым и пожилым людям;

работать в ситуациях, расширяющих опыт применения математических отношений в реальной жизни, повышающих интерес к интеллектуальному труду и уверенность своих силах при решении поставленных задач, умение преодолевать трудности;

оценивать практические и учебные ситуации с точки зрения возможности применения математики для рационального и эффективного решения учебных и жизненных проблем;

оценивать свои успехи в изучении математики, намечать пути устранения трудностей; стремиться углублять свои математические знания и умения;

пользоваться разнообразными информационными средствами для решения предложенных и самостоятельно выбранных учебных проблем, задач.

## **МЕТАПРЕДМЕТНЫЕ РЕЗУЛЬТАТЫ**

К концу обучения в начальной школе у обучающегося формируются следующие универсальные учебные действия.

### **Универсальные познавательные учебные действия:**

*Базовые логические действия:*

устанавливать связи и зависимости между математическими объектами (часть-целое; причина-следствие; протяжённость);

устанавливать закономерность в числовом ряду и продолжать его (установление возрастающих и/или убывающих числовых закономерностей на доступном материале, выявление правила расположения элементов в ряду, проверка выявленного правила);

применять базовые логические универсальные действия: сравнение, анализ, классификация (группировка), обобщение;

приобретать практические графические и измерительные навыки для успешного решения учебных и житейских задач;

использовать элементарные знаково-символические средств для организации своих познавательных процессов (использование знаково-символических средств при образовании чисел, овладение математическими знаками и символами и т.д.);

осмысленно читать тексты математических задач (уточнять лексическое значение слов, определять структуру задачи, находить опорные слова, выделять и объяснять числовые данные, находить известные и искомые данные);

представлять текстовую задачу, её решение в виде схемы, арифметической записи.

*Базовые исследовательские действия:*

проявлять способность ориентироваться в учебном материале разных разделов курса математики;

понимать и адекватно использовать математическую терминологию: различать, характеризовать, использовать для решения учебных и практических задач;

применять изученные методы познания (измерение, моделирование, перебор вариантов).

*Работа с информацией:*

находить и использовать для решения учебных задач текстовую, графическую информацию в разных источниках информационной среды;

читать, интерпретировать графически представленную информацию (схему, таблицу, диаграмму, другую модель);

представлять информацию в заданной форме (дополнять таблицу, текст), формулировать утверждение по образцу, в соответствии с требованиями учебной задачи;

записывать результаты разнообразных измерений в числовой форме (знание единиц измерения и понимание к каким величинам они применяются, понимание того, что одна и та же величина может быть выражена в разных единицах, выражать величины в числовой форме в зависимости от выбранной единицы измерения, соотносить числа, выраженные в разных мерах и т.д.);

принимать правила, безопасно использовать предлагаемые электронные средства и источники информации.

**Универсальные коммуникативные учебные действия:**

слушать собеседника, вступать в диалог по учебной проблеме и поддерживать его;

использовать адекватно речевые средства для решения коммуникативных и познавательных задач;

принимать участие в коллективном поиске средств решения поставленных задач, договариваться о распределении функций;

уметь работать в паре, в подгруппе;

с помощью педагога строить логическое рассуждение;

после совместного анализа использовать текст задания для объяснения способа и хода решения математической задачи; формулировать ответ;

комментировать процесс вычисления, построения, решения;

объяснять полученный ответ с использованием изученной терминологии (при необходимости с опорой на визуализацию и речевые шаблоны);

в процессе диалогов по обсуждению изученного материала — задавать вопросы, высказывать суждения, оценивать выступления участников, приводить доказательства своей правоты, проявлять этику общения;

создавать в соответствии с учебной задачей тексты разного вида — описание (например, геометрической фигуры), рассуждение (к примеру, при решении задачи), инструкция (например, измерение длины отрезка);

ориентироваться в алгоритмах: воспроизводить, дополнять, исправлять деформированные; составлять по аналогии;

самостоятельно составлять тексты заданий, аналогичные типовым изученным после совместного анализа.

### **Универсальные регулятивные учебные действия:**

#### *Самоорганизация:*

выполнять учебные задания вопреки нежеланию, утомлению;

выполнять инструкции и требования учителя, соблюдать основные требования к организации учебной деятельности;

планировать свои действия в соответствии с поставленной задачей и условием ее реализации, оречевлять алгоритм решения математических заданий и соотносить свои действия с алгоритмом;

выполнять правила безопасного использования электронных средств, предлагаемых в процессе обучения.

#### *Самоконтроль:*

исправлять допущенные ошибки, соотносить полученный результат с образцом и замечать несоответствия под руководством учителя и самостоятельно;

осуществлять контроль процесса и результата своей деятельности; оценивать их;

выбирать и при необходимости корректировать способы действий.

#### *Самооценка:*

предусматривать способы предупреждения ошибок (задать вопрос педагогу, обращение к учебнику, дополнительным средствам обучения, в том числе электронным);

оценивать рациональность своих действий, (с опорой на алгоритм/опорные схемы) давать им качественную характеристику.

### **Совместная деятельность:**

принимать правила совместной деятельности при работе в парах, группах, составленные учителем или самостоятельно;

участвовать в совместной деятельности: распределять работу между членами группы;

осуществлять совместный контроль и оценку выполняемых действий, предвидеть возможность возникновения ошибок и трудностей, предусматривать пути их предупреждения.

К концу обучения в четвертом классе обучающийся научится:

читать, записывать, сравнивать, упорядочивать многозначные числа;

находить число большее/меньшее данного числа на заданное число, в заданное число раз (при необходимости с использованием таблицы разрядных единиц);

выполнять арифметические действия: сложение и вычитание с многозначными числами письменно (в пределах 100 — устно); умножение и деление многозначного числа на однозначное, двузначное число письменно (в пределах 100 — устно); деление с остатком — письменно с опорой на алгоритм (в пределах 1000);

вычислять значение числового выражения (со скобками/без скобок), содержащего действия сложения, вычитания, умножения, деления с многозначными числами;

использовать при вычислениях изученные свойства арифметических действий (при необходимости с опорой на таблицу свойств арифметических действий);

выполнять прикидку результата вычислений после совместного анализа; осуществлять проверку полученного результата по критериям: соответствие правилу/алгоритму;

находить долю величины, величину по ее доле (при необходимости с направляющей помощью учителя);

находить неизвестный компонент арифметического действия;

использовать единицы величин при решении задач (длина, масса, время, вместимость, стоимость, площадь, скорость) (при необходимости с использованием таблиц величин);

использовать при решении задач единицы длины (миллиметр, сантиметр, дециметр, метр, километр), массы (грамм, килограмм, центнер, тонна), времени (секунда, минута, час; сутки, неделя, месяц, год, век), вместимости (литр), стоимости (копейка, рубль), площади (квадратный метр, квадратный дециметр, квадратный сантиметр), скорости (километр в час, метр в секунду) (при необходимости с использованием таблиц величин);

использовать при решении текстовых задач и в практических ситуациях соотношения между скоростью, временем и пройденным путем, между производительностью, временем и объемом работы (при необходимости с опорой на визуальную поддержку/формулы);

определять с помощью цифровых и аналоговых приборов массу предмета, температуру (например, воды, воздуха в помещении); определять с помощью измерительных сосудов вместимость с направляющей помощью педагога;

решать текстовые задачи в 1–3 действия, выполнять преобразование заданных величин (при необходимости с использованием таблицы величин), выбирать при решении подходящие способы вычисления, сочетая устные и письменные вычисления, оценивать полученный результат по критерию: соответствие условию;

решать практические задачи, связанные с повседневной жизнью (на покупки, движение и т.п.), находить недостающую информацию (например, из таблиц, схем), использовать подходящие способы проверки, используя образец;

различать, называть геометрические фигуры: окружность, круг;

изображать с помощью циркуля и линейки окружность заданного радиуса с направляющей помощью учителя;

различать изображения простейших пространственных фигур: шара, куба, цилиндра, конуса, пирамиды;

выполнять разбиение (показывать на рисунке, чертеже) простейшей составной фигуры на прямоугольники (квадраты), находить периметр и площадь фигур, составленных из двух- трех прямоугольников (квадратов);

распознавать верные (истинные) и неверные (ложные) утверждения;

формулировать утверждение (вывод) после совместного анализа, строить логические рассуждения (одно-/двухшаговые) с использованием шаблонов изученных связей;

классифицировать объекты по заданным/самостоятельно установленным одному-двум признакам;

извлекать и использовать для выполнения заданий и решения задач информацию, представленную в простейших столбчатых диаграммах, таблицах с данными о реальных процессах и явлениях окружающего мира (например, календарь, расписание), в предметах повседневной жизни (например, счет, меню, объявление);

заполнять данными предложенную таблицу, столбчатую диаграмму при направляющей помощи учителя;



использовать формализованные описания последовательности действий (алгоритм, план, схема) в практических и учебных ситуациях; упорядочивать шаги алгоритма;

выбирать рациональное решение после совместного анализа;

составлять схему текстовой задачи, используя заученные шаблоны; числовое выражение;

конструировать ход решения математической задачи;

находить все верные решения задачи из предложенных после совместного анализа.

## ТЕМАТИЧЕСКОЕ ПЛАНИРОВАНИЕ

№ п/п	Наименование разделов и тем программы	Количество часов			Электронные (цифровые) образовательные ресурсы
		Всего	Контрольные работы	Практические работы	
<b>Раздел 1. Числа и величины</b>					
1.1	Числа	11	1		Библиотека ЦОК <a href="https://m.edsoo.ru/7f411f36">https://m.edsoo.ru/7f411f36</a>
1.2	Величины	12			Библиотека ЦОК <a href="https://m.edsoo.ru/7f411f36">https://m.edsoo.ru/7f411f36</a>
Итого по разделу		23			
<b>Раздел 2. Арифметические действия</b>					
2.1	Вычисления	25	2		Библиотека ЦОК <a href="https://m.edsoo.ru/7f411f36">https://m.edsoo.ru/7f411f36</a>
2.2	Числовые выражения	12	1		Библиотека ЦОК <a href="https://m.edsoo.ru/7f411f36">https://m.edsoo.ru/7f411f36</a>
Итого по разделу		37			
<b>Раздел 3. Текстовые задачи</b>					
3.1	Решение текстовых задач	20	1		Библиотека ЦОК <a href="https://m.edsoo.ru/7f411f36">https://m.edsoo.ru/7f411f36</a>
Итого по разделу		20			
<b>Раздел 4. Пространственные отношения и геометрические фигуры</b>					
4.1	Геометрические фигуры	12	1		Библиотека ЦОК <a href="https://m.edsoo.ru/7f411f36">https://m.edsoo.ru/7f411f36</a>

4.2	Геометрические величины	8			Библиотека ЦОК <a href="https://m.edsoo.ru/7f411f36">https://m.edsoo.ru/7f411f36</a>
Итого по разделу		20			
<b>Раздел 5. Математическая информация</b>					
5.1	Математическая информация	15	1		Библиотека ЦОК <a href="https://m.edsoo.ru/7f411f36">https://m.edsoo.ru/7f411f36</a>
Итого по разделу		15			
Повторение пройденного материала		14		2	Библиотека ЦОК <a href="https://m.edsoo.ru/7f411f36">https://m.edsoo.ru/7f411f36</a>
Итоговый контроль (контрольные и проверочные работы)		7	7		Библиотека ЦОК <a href="https://m.edsoo.ru/7f411f36">https://m.edsoo.ru/7f411f36</a>
ОБЩЕЕ КОЛИЧЕСТВО ЧАСОВ ПО ПРОГРАММЕ		136	7	2	

## ПОУРОЧНОЕ ПЛАНИРОВАНИЕ

№ п/п	Тема урока	Количество часов			Дата изучения	Электронные цифровые образовательные ресурсы
		Всего	Контрольные работы	Практические работы		
1	Числа от 1 до 1000: чтение, запись, сравнение	1				Библиотека ЦОК <a href="https://m.edsoo.ru/7f411f36">https://m.edsoo.ru/7f411f36</a>
2	Числа от 1 до 1000: установление закономерности в последовательности, упорядочение, классификация	1				Библиотека ЦОК <a href="https://m.edsoo.ru/7f411f36">https://m.edsoo.ru/7f411f36</a>
3	Установление порядка выполнения действий в числовом выражении (без скобок), содержащем 2-4 действия	1				Библиотека ЦОК <a href="https://m.edsoo.ru/7f411f36">https://m.edsoo.ru/7f411f36</a>
4	Установление порядка выполнения действий в числовом выражении (со скобками), содержащем 2-4 действия	1				Библиотека ЦОК <a href="https://m.edsoo.ru/7f411f36">https://m.edsoo.ru/7f411f36</a>
5	Периметр фигуры, составленной из двух-трёх прямоугольников (квадратов)	1				Библиотека ЦОК <a href="https://m.edsoo.ru/7f411f36">https://m.edsoo.ru/7f411f36</a>
6	Входная контрольная работа по теме "Повторение изученного в 3 классе"	1	1			Библиотека ЦОК <a href="https://m.edsoo.ru/7f411f36">https://m.edsoo.ru/7f411f36</a>
7	Анализ контрольной работы.	1				Библиотека ЦОК

	Повторение изученного в 3 классе. Алгоритм умножения на однозначное число				<a href="https://m.edsoo.ru/7f411f36">https://m.edsoo.ru/7f411f36</a>
8	Повторение изученного в 3 классе. Алгоритм деления на однозначное число	1			Библиотека ЦОК <a href="https://m.edsoo.ru/7f411f36">https://m.edsoo.ru/7f411f36</a>
9	Приемы прикидки результата и оценки правильности выполнения деления	1			Библиотека ЦОК <a href="https://m.edsoo.ru/7f411f36">https://m.edsoo.ru/7f411f36</a>
10	Анализ текстовой задачи: данные и отношения	1			Библиотека ЦОК <a href="https://m.edsoo.ru/c4e27670">https://m.edsoo.ru/c4e27670</a>
11	Правила работы с электронными техническими средствами. Применение электронных средств для закрепления алгоритмов вычислений	1			Библиотека ЦОК <a href="https://m.edsoo.ru/7f411f36">https://m.edsoo.ru/7f411f36</a>
12	Представление текстовой задачи на модели	1			Библиотека ЦОК <a href="https://m.edsoo.ru/7f411f36">https://m.edsoo.ru/7f411f36</a>
13	Столбчатая диаграмма: чтение, дополнение	1			Библиотека ЦОК <a href="https://m.edsoo.ru/7f411f36">https://m.edsoo.ru/7f411f36</a>
14	Числа в пределах миллиона: увеличение и уменьшение числа на несколько единиц разряда	1			Библиотека ЦОК <a href="https://m.edsoo.ru/c4e19444">https://m.edsoo.ru/c4e19444</a>
15	Составление числового выражения (суммы, разности) с комментированием, нахождение	1			Библиотека ЦОК <a href="https://m.edsoo.ru/7f411f36">https://m.edsoo.ru/7f411f36</a>

	его значения					
16	Решение задачи разными способами	1				Библиотека ЦОК <a href="https://m.edsoo.ru/7f411f36">https://m.edsoo.ru/7f411f36</a>
17	Оценка решения задачи на достоверность и логичность	1				Библиотека ЦОК <a href="https://m.edsoo.ru/7f411f36">https://m.edsoo.ru/7f411f36</a>
18	Числа в пределах миллиона: чтение, запись	1				Библиотека ЦОК <a href="https://m.edsoo.ru/c4e1925a">https://m.edsoo.ru/c4e1925a</a>
19	Запись решения задачи с помощью числового выражения	1				Библиотека ЦОК <a href="https://m.edsoo.ru/7f411f36">https://m.edsoo.ru/7f411f36</a>
20	Числа в пределах миллиона: представление многозначного числа в виде суммы разрядных слагаемых	1				Библиотека ЦОК <a href="https://m.edsoo.ru/c4e195ca">https://m.edsoo.ru/c4e195ca</a>
21	Сравнение чисел в пределах миллиона	1				Библиотека ЦОК <a href="https://m.edsoo.ru/c4e1973c">https://m.edsoo.ru/c4e1973c</a>
22	Общее группы многозначных чисел. Классификация чисел. Класс миллионов. Класс миллиардов	1				Библиотека ЦОК <a href="https://m.edsoo.ru/7f411f36">https://m.edsoo.ru/7f411f36</a>
23	Сравнение и упорядочение чисел	1				Библиотека ЦОК 1. <a href="https://m.edsoo.ru/c4e1989a">https://m.edsoo.ru/c4e1989a</a> 2) <a href="https://m.edsoo.ru/c4e19de0">https://m.edsoo.ru/c4e19de0</a>
24	Решение задач на работу	1				
25	Составление высказываний о свойствах числа. Запись признаков сравнения чисел	1				Библиотека ЦОК <a href="https://m.edsoo.ru/c4e1a40c">https://m.edsoo.ru/c4e1a40c</a>
26	Умножение на 10, 100, 1000	1				Библиотека ЦОК

					<a href="https://m.edsoo.ru/7f411f36">https://m.edsoo.ru/7f411f36</a>
27	Деление на 10, 100, 1000	1			Библиотека ЦОК <a href="https://m.edsoo.ru/7f411f36">https://m.edsoo.ru/7f411f36</a>
28	Что узнали. Чему научились. Закрепление	1			Библиотека ЦОК <a href="https://m.edsoo.ru/7f411f36">https://m.edsoo.ru/7f411f36</a>
29	Наглядные представления о симметрии. Фигуры, имеющие ось симметрии	1			Библиотека ЦОК <a href="https://m.edsoo.ru/7f411f36">https://m.edsoo.ru/7f411f36</a>
30	Сравнение объектов по длине. Соотношения между величинами длины, их применение	1			Библиотека ЦОК <a href="https://m.edsoo.ru/c4e1b2f8">https://m.edsoo.ru/c4e1b2f8</a>
31	Контрольная работа по теме "Числа, которые больше 1000. Нумерация	1	1		Библиотека ЦОК <a href="https://m.edsoo.ru/7f411f36">https://m.edsoo.ru/7f411f36</a>
32	Анализ контрольной работы. Применение соотношений между единицами длины в практических и учебных ситуациях	1			Библиотека ЦОК <a href="https://m.edsoo.ru/c4e1b488">https://m.edsoo.ru/c4e1b488</a>
33	Сравнение объектов по площади. Соотношения между единицами площади, их применение	1			Библиотека ЦОК <a href="https://m.edsoo.ru/c4e1b60e">https://m.edsoo.ru/c4e1b60e</a>
34	Решение задач на нахождение площади	1			Библиотека ЦОК <a href="https://m.edsoo.ru/7f411f36">https://m.edsoo.ru/7f411f36</a>

35	Нахождение площади фигуры разными способами: палетка, разбиение на прямоугольники или единичные квадраты	1				Библиотека ЦОК <a href="https://m.edsoo.ru/7f411f36">https://m.edsoo.ru/7f411f36</a>
36	Сравнение объектов по массе. Соотношения между величинами массы, их применение	1				Библиотека ЦОК <a href="https://m.edsoo.ru/c4e1a89e">https://m.edsoo.ru/c4e1a89e</a>
37	Контрольная работа по теме "Величины"	1	1			Библиотека ЦОК <a href="https://m.edsoo.ru/7f411f36">https://m.edsoo.ru/7f411f36</a>
38	Анализ контрольной работы. Сравнение протяженности по времени. Соотношения между единицами времени, их применение	1				Библиотека ЦОК <a href="https://m.edsoo.ru/c4e1afe2">https://m.edsoo.ru/c4e1afe2</a>
39	Решение задач на расчет времени	1				Библиотека ЦОК <a href="https://m.edsoo.ru/7f411f36">https://m.edsoo.ru/7f411f36</a>
40	Доля величины времени, массы, длины	1				Библиотека ЦОК <a href="https://m.edsoo.ru/c4e1be92">https://m.edsoo.ru/c4e1be92</a>
41	Сравнение величин, упорядочение величин	1				Библиотека ЦОК <a href="https://m.edsoo.ru/c4e1a704">https://m.edsoo.ru/c4e1a704</a>
42	Закрепление. Таблица единиц времени	1				Библиотека ЦОК <a href="https://m.edsoo.ru/c4e1b168">https://m.edsoo.ru/c4e1b168</a>
43	Решение задач на нахождение величины (массы, длины)	1				Библиотека ЦОК <a href="https://m.edsoo.ru/7f411f36">https://m.edsoo.ru/7f411f36</a>
44	Задачи на нахождение величины (массы, длины)	1				Библиотека ЦОК <a href="https://m.edsoo.ru/7f411f36">https://m.edsoo.ru/7f411f36</a>



45	Решение задач на нахождение длины	1				Библиотека ЦОК <a href="https://m.edsoo.ru/7f411f36">https://m.edsoo.ru/7f411f36</a>
46	Разностное и кратное сравнение величин	1				Библиотека ЦОК <a href="https://m.edsoo.ru/7f411f36">https://m.edsoo.ru/7f411f36</a>
47	Применение соотношений между единицами площади в практических и учебных ситуациях	1				Библиотека ЦОК <a href="https://m.edsoo.ru/c4e1b78a">https://m.edsoo.ru/c4e1b78a</a>
48	Применение соотношений между единицами времени в практических и учебных ситуациях	1				Библиотека ЦОК <a href="https://m.edsoo.ru/7f411f36">https://m.edsoo.ru/7f411f36</a>
49	Применение представлений о площади для решения задач	1				Библиотека ЦОК <a href="https://m.edsoo.ru/7f411f36">https://m.edsoo.ru/7f411f36</a>
50	Применение соотношений между единицами массы в практических и учебных ситуациях	1				Библиотека ЦОК <a href="https://m.edsoo.ru/c4e1ae2a">https://m.edsoo.ru/c4e1ae2a</a>
51	Письменное сложение многозначных чисел	1				Библиотека ЦОК <a href="https://m.edsoo.ru/c4e1c022">https://m.edsoo.ru/c4e1c022</a>
52	Приемы прикидки результата и оценки правильности выполнения сложения	1				Библиотека ЦОК <a href="https://m.edsoo.ru/7f411f36">https://m.edsoo.ru/7f411f36</a>
53	Письменное вычитание многозначных чисел	1				Библиотека ЦОК <a href="https://m.edsoo.ru/c4e1c1b2">https://m.edsoo.ru/c4e1c1b2</a>
54	Приемы прикидки результата и оценки правильности	1				Библиотека ЦОК <a href="https://m.edsoo.ru/7f411f36">https://m.edsoo.ru/7f411f36</a>

	выполнения вычитания					
55	Устные приемы вычислений: сложение и вычитание многозначных чисел	1				Библиотека ЦОК <a href="https://m.edsoo.ru/7f411f36">https://m.edsoo.ru/7f411f36</a>
56	Дополнение многозначного числа до заданного круглого числа	1				Библиотека ЦОК <a href="https://m.edsoo.ru/7f411f36">https://m.edsoo.ru/7f411f36</a>
57	Нахождение неизвестного компонента действия сложения (с комментированием)	1				Библиотека ЦОК <a href="https://m.edsoo.ru/c4e1f61e">https://m.edsoo.ru/c4e1f61e</a>
58	Контрольная работа за I полугодие 2023-2024 года	1	1			Библиотека ЦОК <a href="https://m.edsoo.ru/7f411f36">https://m.edsoo.ru/7f411f36</a>
59	Анализ контрольной работы. Нахождение неизвестного компонента действия вычитания (с комментированием)	1				Библиотека ЦОК <a href="https://m.edsoo.ru/c4e1f7c2">https://m.edsoo.ru/c4e1f7c2</a>
60	Примеры и контрпримеры	1				Библиотека ЦОК <a href="https://m.edsoo.ru/7f411f36">https://m.edsoo.ru/7f411f36</a>
61	Изображение фигуры, симметричной заданной	1				Библиотека ЦОК <a href="https://m.edsoo.ru/7f411f36">https://m.edsoo.ru/7f411f36</a>
62	Вычисление доли величины	1				Библиотека ЦОК <a href="https://m.edsoo.ru/7f411f36">https://m.edsoo.ru/7f411f36</a>
63	Применение представлений о доле величины для решения практических задач (в одно действии)	1				Библиотека ЦОК <a href="https://m.edsoo.ru/7f411f36">https://m.edsoo.ru/7f411f36</a>

64	Планирование хода решения задачи арифметическим способом	1				Библиотека ЦОК <a href="https://m.edsoo.ru/c4e21482">https://m.edsoo.ru/c4e21482</a>
65	Сравнение математических объектов (общее, различное, уникальное/специфичное)	1				Библиотека ЦОК <a href="https://m.edsoo.ru/7f411f36">https://m.edsoo.ru/7f411f36</a>
66	Арифметические действия с величинами: сложение, вычитание	1				Библиотека ЦОК <a href="https://m.edsoo.ru/7f411f36">https://m.edsoo.ru/7f411f36</a>
67	Поиск и использование данных для решения практических задач	1				Библиотека ЦОК <a href="https://m.edsoo.ru/c4e212de">https://m.edsoo.ru/c4e212de</a>
68	Задачи на нахождение цены, количества, стоимости товара	1				Библиотека ЦОК <a href="https://m.edsoo.ru/c4e22abc">https://m.edsoo.ru/c4e22abc</a>
69	Запись решения задачи по действиям с пояснениями и с помощью числового выражения	1				Библиотека ЦОК <a href="https://m.edsoo.ru/7f411f36">https://m.edsoo.ru/7f411f36</a>
70	Применение представлений о сложении, вычитании для решения практических задач (в одно действие)	1				Библиотека ЦОК <a href="https://m.edsoo.ru/7f411f36">https://m.edsoo.ru/7f411f36</a>
71	Задачи с недостаточными данными	1				Библиотека ЦОК <a href="https://m.edsoo.ru/7f411f36">https://m.edsoo.ru/7f411f36</a>
72	Конструирование: разбиение фигуры на прямоугольники (квадраты), конструирование фигуры из прямоугольников. Выполнение построений	1				Библиотека ЦОК <a href="https://m.edsoo.ru/c4e25582">https://m.edsoo.ru/c4e25582</a>
73	Контрольная работа по теме:	1	1			Библиотека ЦОК

	"Решение задач"				<a href="https://m.edsoo.ru/7f411f36">https://m.edsoo.ru/7f411f36</a>
74	Анализ контрольной работы. Устные приемы вычислений: умножение и деление с многозначным числом	1			Библиотека ЦОК <a href="https://m.edsoo.ru/7f411f36">https://m.edsoo.ru/7f411f36</a>
75	Умножение на однозначное число в пределах 100000	1			Библиотека ЦОК <a href="https://m.edsoo.ru/c4e1c4aa">https://m.edsoo.ru/c4e1c4aa</a>
76	Увеличение значения величины в несколько раз (умножение на однозначное число)	1			Библиотека ЦОК <a href="https://m.edsoo.ru/7f411f36">https://m.edsoo.ru/7f411f36</a>
77	Составление числового выражения (произведения, частного) с комментированием, нахождение его значения	1			Библиотека ЦОК <a href="https://m.edsoo.ru/7f411f36">https://m.edsoo.ru/7f411f36</a>
78	Взаимное расположение геометрических фигур на чертеже	1			Библиотека ЦОК <a href="https://m.edsoo.ru/7f411f36">https://m.edsoo.ru/7f411f36</a>
79	Нахождение неизвестного компонента действия умножения (с комментированием)	1			Библиотека ЦОК <a href="https://m.edsoo.ru/c4e1f970">https://m.edsoo.ru/c4e1f970</a>
80	Нахождение неизвестного компонента действия деления (с комментированием)	1			Библиотека ЦОК <a href="https://m.edsoo.ru/c4e1fb1e">https://m.edsoo.ru/c4e1fb1e</a>
81	Сравнение геометрических фигур	1			Библиотека ЦОК <a href="https://m.edsoo.ru/7f411f36">https://m.edsoo.ru/7f411f36</a>
82	Закрепление по теме	1			Библиотека ЦОК

	"Равенство, содержащее неизвестный компонент арифметического действия: запись, нахождение неизвестного компонента"				<a href="https://m.edsoo.ru/7f411f36">https://m.edsoo.ru/7f411f36</a>
83	Деление на однозначное число в пределах 100000	1			Библиотека ЦОК <a href="https://m.edsoo.ru/c4e1cf90">https://m.edsoo.ru/c4e1cf90</a>
84	Составление числового выражения, содержащего 2 действия, нахождение его значения	1			Библиотека ЦОК <a href="https://m.edsoo.ru/7f411f36">https://m.edsoo.ru/7f411f36</a>
85	Уменьшение значения величины в несколько раз (деление на однозначное число)	1			Библиотека ЦОК <a href="https://m.edsoo.ru/7f411f36">https://m.edsoo.ru/7f411f36</a>
86	Контрольная работа по теме "Умножение и деление на однозначное число"	1	1		Библиотека ЦОК <a href="https://m.edsoo.ru/7f411f36">https://m.edsoo.ru/7f411f36</a>
87	Анализ контрольной работы. Число, большее или меньшее данного числа в заданное число раз	1			Библиотека ЦОК <a href="https://m.edsoo.ru/7f411f36">https://m.edsoo.ru/7f411f36</a>
88	Применение представлений об умножении, делении для решения практических задач (в одно действие)	1			Библиотека ЦОК <a href="https://m.edsoo.ru/7f411f36">https://m.edsoo.ru/7f411f36</a>
89	Повторение пройденного по разделу "Нумерация"	1			Библиотека ЦОК <a href="https://m.edsoo.ru/7f411f36">https://m.edsoo.ru/7f411f36</a>
90	Сравнение значений числовых	1			Библиотека ЦОК

	выражений с одним арифметическим действием				<a href="https://m.edsoo.ru/7f411f36">https://m.edsoo.ru/7f411f36</a>
91	Разные приемы записи решения задачи	1			Библиотека ЦОК <a href="https://m.edsoo.ru/c4e2358e">https://m.edsoo.ru/c4e2358e</a>
92	Работа с утверждениями: составление и проверка логических рассуждений при решении задач, формулирование вывода	1			Библиотека ЦОК <a href="https://m.edsoo.ru/c4e215ea">https://m.edsoo.ru/c4e215ea</a>
93	Решение задач на нахождение периметра прямоугольника (квадрата)	1			Библиотека ЦОК <a href="https://m.edsoo.ru/c4e2597e">https://m.edsoo.ru/c4e2597e</a>
94	Решение задач, отражающих ситуацию купли-продажи	1			Библиотека ЦОК <a href="https://m.edsoo.ru/c4e22abc">https://m.edsoo.ru/c4e22abc</a>
95	Закрепление изученного по разделу "Арифметические действия"	1			Библиотека ЦОК <a href="https://m.edsoo.ru/7f411f36">https://m.edsoo.ru/7f411f36</a>
96	Периметр многоугольника	1			Библиотека ЦОК <a href="https://m.edsoo.ru/7f411f36">https://m.edsoo.ru/7f411f36</a>
97	Решение задач на движение	1			Библиотека ЦОК <a href="https://m.edsoo.ru/c4e2226a">https://m.edsoo.ru/c4e2226a</a>
98	Решение расчетных задач (расходы, изменения)	1			Библиотека ЦОК <a href="https://m.edsoo.ru/7f411f36">https://m.edsoo.ru/7f411f36</a>
99	Использование данных таблицы, диаграммы, схемы, рисунка для ответов на вопросы, проверки истинности утверждений	1			Библиотека ЦОК <a href="https://m.edsoo.ru/c4e25e42">https://m.edsoo.ru/c4e25e42</a>

100	Разные формы представления одной и той же информации	1				Библиотека ЦОК <a href="https://m.edsoo.ru/7f411f36">https://m.edsoo.ru/7f411f36</a>
101	Модели пространственных геометрических фигур в окружающем мире (шар, куб)	1				Библиотека ЦОК <a href="https://m.edsoo.ru/c4e24736">https://m.edsoo.ru/c4e24736</a>
102	Проекции предметов окружающего мира на плоскость	1				Библиотека ЦОК <a href="https://m.edsoo.ru/7f411f36">https://m.edsoo.ru/7f411f36</a>
103	Применение алгоритмов для вычислений	1				Библиотека ЦОК <a href="https://m.edsoo.ru/7f411f36">https://m.edsoo.ru/7f411f36</a>
104	Деление с остатком	1				Библиотека ЦОК <a href="https://m.edsoo.ru/7f411f36">https://m.edsoo.ru/7f411f36</a>
105	Правила работы с электронными техническими средствами. Применение электронных средств для закрепления умения решать текстовые задачи	1				Библиотека ЦОК <a href="https://m.edsoo.ru/7f411f36">https://m.edsoo.ru/7f411f36</a>
106	Нахождение значения числового выражения, содержащего 2-4 действия	1				Библиотека ЦОК <a href="https://m.edsoo.ru/7f411f36">https://m.edsoo.ru/7f411f36</a>
107	Правила работы с электронными техническими средствами. Применение электронных средств для закрепления умения конструировать с	1				Библиотека ЦОК <a href="https://m.edsoo.ru/7f411f36">https://m.edsoo.ru/7f411f36</a>

	использованием геометрических фигур					
108	Алгоритм умножения на двузначное число в пределах 100000	1				Библиотека ЦОК <a href="https://m.edsoo.ru/c4e1c6f8">https://m.edsoo.ru/c4e1c6f8</a>
109	Практическая работа "Конструирование: разбиение фигуры на прямоугольники (квадраты), составление фигур из прямоугольников/квадратов". Повторение	1		1		Библиотека ЦОК <a href="https://m.edsoo.ru/c4e25410">https://m.edsoo.ru/c4e25410</a>
110	Приемы прикидки результата и оценки правильности выполнения умножения	1				Библиотека ЦОК <a href="https://m.edsoo.ru/7f411f36">https://m.edsoo.ru/7f411f36</a>
111	Умножение на двузначное число в пределах 100000	1				Библиотека ЦОК <a href="https://m.edsoo.ru/7f411f36">https://m.edsoo.ru/7f411f36</a>
112	Модели пространственных геометрических фигур в окружающем мире (цилиндр, пирамида, конус)	1				Библиотека ЦОК <a href="https://m.edsoo.ru/c4e2529e">https://m.edsoo.ru/c4e2529e</a>
113	Применение алгоритмов для построения геометрической фигуры, измерения длины отрезка	1				Библиотека ЦОК <a href="https://m.edsoo.ru/7f411f36">https://m.edsoo.ru/7f411f36</a>
114	Письменное умножение и деление многозначных чисел	1				Библиотека ЦОК <a href="https://m.edsoo.ru/7f411f36">https://m.edsoo.ru/7f411f36</a>
115	Всероссийская проверочная	1	1			Библиотека ЦОК



	работа				<a href="https://m.edsoo.ru/7f411f36">https://m.edsoo.ru/7f411f36</a>
116	Классификация объектов по одному-двум признакам	1			Библиотека ЦОК <a href="https://m.edsoo.ru/7f411f36">https://m.edsoo.ru/7f411f36</a>
117	Закрепление по теме "Письменные вычисления"	1			Библиотека ЦОК <a href="https://m.edsoo.ru/7f411f36">https://m.edsoo.ru/7f411f36</a>
118	Закрепление по теме "Задачи на установление времени, расчёта количества, расхода, изменения"	1			Библиотека ЦОК <a href="https://m.edsoo.ru/c4e2316a">https://m.edsoo.ru/c4e2316a</a>
119	Суммирование данных строки, столбца данной таблицы	1			Библиотека ЦОК <a href="https://m.edsoo.ru/7f411f36">https://m.edsoo.ru/7f411f36</a>
120	Алгоритм деления на двузначное число в пределах 100000	1			Библиотека ЦОК <a href="https://m.edsoo.ru/c4e1d544">https://m.edsoo.ru/c4e1d544</a>
121	Деление на двузначное число в пределах 100000	1			Библиотека ЦОК <a href="https://m.edsoo.ru/7f411f36">https://m.edsoo.ru/7f411f36</a>
122	Окружность, круг: распознавание и изображение	1			Библиотека ЦОК <a href="https://m.edsoo.ru/c4e241f0">https://m.edsoo.ru/c4e241f0</a>
123	Задачи на нахождение производительности труда, времени работы, объема выполненной работы	1			Библиотека ЦОК <a href="https://m.edsoo.ru/c4e22968">https://m.edsoo.ru/c4e22968</a>
124	Задачи с избыточными и недостающими данными	1			Библиотека ЦОК <a href="https://m.edsoo.ru/7f411f36">https://m.edsoo.ru/7f411f36</a>
125	Окружность и круг: построение, нахождение радиуса	1			Библиотека ЦОК <a href="https://m.edsoo.ru/c4e2433a">https://m.edsoo.ru/c4e2433a</a>
126	Применение представлений о	1			Библиотека ЦОК

	периметре многоугольника для решения задач					<a href="https://m.edsoo.ru/7f411f36">https://m.edsoo.ru/7f411f36</a>
127	Закрепление. Решение задач.	1				Библиотека ЦОК <a href="https://m.edsoo.ru/7f411f36">https://m.edsoo.ru/7f411f36</a>
128	Закрепление. Практическая работа по теме "Окружность, круг: распознавание и изображение; построение окружности заданного радиуса". Повторение по теме "Геометрические фигуры"	1		1		Библиотека ЦОК <a href="https://m.edsoo.ru/c4e296aa">https://m.edsoo.ru/c4e296aa</a>
129	Закрепление по теме "Разные способы решения некоторых видов изученных задач"	1				Библиотека ЦОК <a href="https://m.edsoo.ru/7f411f36">https://m.edsoo.ru/7f411f36</a>
130	Задачи на нахождение скорости, времени, пройденного пути	1				Библиотека ЦОК <a href="https://m.edsoo.ru/c4e2911e">https://m.edsoo.ru/c4e2911e</a>
131	Закрепление. Работа с текстовой задачей	1				Библиотека ЦОК <a href="https://m.edsoo.ru/c4e29510">https://m.edsoo.ru/c4e29510</a>
132	Закрепление по теме "Задачи на нахождение доли величины, величины по её доле". Материал для расширения и углубления знаний	1				Библиотека ЦОК <a href="https://m.edsoo.ru/c4e20b40">https://m.edsoo.ru/c4e20b40</a> <a href="https://m.edsoo.ru/c4e20cee">https://m.edsoo.ru/c4e20cee</a>
133	Построение изученных геометрических фигур заданными измерениями) с помощью чертежных инструментов: линейки,	1				Библиотека ЦОК <a href="https://m.edsoo.ru/c4e244a2">https://m.edsoo.ru/c4e244a2</a>

	угольника, циркуля					
134	Пространственные геометрические фигуры (тела): шар, куб, цилиндр, конус, пирамида; их различение, название	1				Библиотека ЦОК <a href="https://m.edsoo.ru/c4e25154">https://m.edsoo.ru/c4e25154</a>
135	Составление числового выражения, содержащего 1-2 действия и нахождение его значения	1				Библиотека ЦОК <a href="https://m.edsoo.ru/c4e288ea">https://m.edsoo.ru/c4e288ea</a>
136	Закрепление по теме "Пространственные геометрические фигуры (тела)"	1				Библиотека ЦОК <a href="https://m.edsoo.ru/c4e299ca">https://m.edsoo.ru/c4e299ca</a>
ОБЩЕЕ КОЛИЧЕСТВО ЧАСОВ ПО ПРОГРАММЕ		136	7	2		

**УЧЕБНО-МЕТОДИЧЕСКОЕ ОБЕСПЕЧЕНИЕ  
ОБРАЗОВАТЕЛЬНОГО ПРОЦЕССА  
ОБЯЗАТЕЛЬНЫЕ УЧЕБНЫЕ МАТЕРИАЛЫ ДЛЯ УЧЕНИКА**

Математика (в 2 частях), 4 класс/ Моро М.И., Бантова М.А., Бельтюкова Г.В. и другие, Акционерное общество «Издательство «Просвещение»

**МЕТОДИЧЕСКИЕ МАТЕРИАЛЫ ДЛЯ УЧИТЕЛЯ**

Моро М. И., Волкова С. И., Степанова С. В. и др. Математика. Предметная линия учебников системы «Школа России». 1-4 классы

Бантова М. А., Бельтюкова Г. В., Волкова С. И. и др. Математика.

Методические рекомендации. 4 класс

**ЦИФРОВЫЕ ОБРАЗОВАТЕЛЬНЫЕ РЕСУРСЫ И РЕСУРСЫ СЕТИ**

**ИНТЕРНЕТ**

Библиотека ЦОК <https://m.edsoo.ru>

Муниципальное общеобразовательное учреждение  
«Средняя общеобразовательная школа №35»

ПРИНЯТО

протокол заседания методического  
объединения учителей начальных классов  
Руководитель МО Кармаева С.Д.  
от «30» августа 2023 года № 1

СОГЛАСОВАНО

Заместитель директора по УВР  
Грызайкина Л.В.  
от «30» августа 2023 года

**Рабочая программа учебного предмета**  
**«Окружающий мир»**  
для обучающихся с задержкой психического развития (Вариант 7.2)  
(4 класс)  
Срок освоения: 1 год

2023

Рабочая программа по учебному предмету «Окружающий мир» (предметная область «Обществознание и естествознание» («Окружающий мир»)) (далее соответственно – программа по окружающему миру, окружающий мир) включает пояснительную записку, содержание обучения, планируемые результаты освоения программы по окружающему миру.

Пояснительная записка отражает общие цели и задачи изучения учебного предмета, характеристику психологических предпосылок к его изучению обучающимися с задержкой психического развития (ЗПР); место в структуре учебного плана, а также подходы к отбору содержания и планируемым результатам.

Содержание обучения раскрывает содержательные линии для обязательного изучения окружающего мира в каждом классе на уровне начального общего образования. Содержание обучения завершается перечнем универсальных учебных действий: познавательных, коммуникативных и регулятивных, которые возможно формировать средствами окружающего мира с учётом возрастных и психофизических особенностей обучающихся с ЗПР.

Планируемые результаты программы по окружающему миру включают личностные, метапредметные результаты за период обучения, а также предметные достижения обучающегося с ЗПР за каждый год обучения на уровне начального общего образования.

## ПОЯСНИТЕЛЬНАЯ ЗАПИСКА

Рабочая программа по предмету «Окружающий мир» на уровне начального общего образования обучающихся с ЗПР составлена на основе Требований к результатам освоения основной образовательной программы начального общего образования, представленных в Федеральном государственном образовательном стандарте начального общего образования, Федеральной программы воспитания.

Учебный предмет «Окружающий мир» предметной области «Обществознание и естествознание» несет в себе большой развивающий потенциал: у детей формируются предпосылки научного мировоззрения, познавательные интересы и способности, создаются условия для самопознания и саморазвития. Знания, формируемые в рамках данного учебного предмета, имеют глубокий личностный смысл и тесно связаны с практической жизнью. У обучающихся с ЗПР, которым рекомендовано обучение по варианту программы 7.2., мал запас дошкольных знаний и умений, недостаточен практический опыт, даже если они уже неоднократно встречались с теми или иными объектами и явлениями. Вместе с тем эмоциональная окрашенность большинства тем, яркость иллюстраций учебников и пособий, возможность видеосопровождения и наличие компьютерных программ, которые можно использовать в качестве обучающих, делает этот учебный предмет потенциально привлекательным для обучающихся с ЗПР.

Изучение предмета «Окружающий мир», интегрирующего знания о природе, предметном мире, обществе и взаимодействии людей в нём, соответствует потребностям и интересам обучающихся с ЗПР младшего школьного возраста и направлено на достижение следующих целей:

формировании начальных знаний о природе и обществе, формирование предпосылок целостного взгляда на мир, начальных знаний о месте в нём человека на основе целостного взгляда на окружающий мир (природную и социальную среду обитания); освоение элементарных естественнонаучных, обществоведческих, нравственно-этических понятий, представленных в содержании данного учебного предмета; формирование представлений о ценности здоровья человека, его сохранения и укрепления, приверженности здоровому образу жизни; развитие умений и навыков применять полученные знания в реальной учебной и жизненной практике, связанной с поисково-исследовательской деятельностью (наблюдения, опыты, трудовая деятельность); духовно-нравственное развитие и воспитание личности гражданина России, понимание своей принадлежности к Российскому государству, определённому этносу; проявление уважения к истории,

культуре, традициям народов РФ; освоение обучающимися с ЗПР основ мирового культурного опыта по созданию общечеловеческих ценностей, законов и правил построения взаимоотношений в социуме; обогащение духовного опыта обучающихся с ЗПР, развитие способности к социализации на основе принятия гуманистических норм жизни, приобретение начального опыта эмоционально-положительного отношения к природе в соответствии с экологическими нормами поведения; становление базовых навыков повседневного проявления культуры общения, гуманного отношения к людям, уважительного отношения к их взглядам, мнению и индивидуальности.

В ходе изучения предмета «Окружающий мир» обучающиеся с ЗПР овладевают основами практико-ориентированных знаний о человеке, природе и обществе, учатся осмысливать причинно-следственные связи в окружающем мире. Коррекционно-развивающий потенциал предмета заключается в развитии способности обучающегося с ЗПР использовать сформированные представления о мире для решения разнообразных предметно-практических и коммуникативных задач, развития активности, любознательности и разумной предприимчивости во взаимодействии с миром живой и неживой природы.

Предмет обладает широкими возможностями для формирования у обучающихся фундамента экологической и культурологической грамотности и соответствующих компетентностей – умений проводить наблюдения в природе, ставить опыты, соблюдать правила поведения в мире природы и людей, правила здорового образа жизни. Это позволит обучающимся с ЗПР освоить основы адекватного природо- и культуросообразного поведения в окружающей природной и социальной среде, заложит основу для осмысления личного опыта, позволяя сделать явления окружающего мира понятными, знакомыми и предсказуемыми, давая обучающемуся с ЗПР возможность найти свое место в ближайшем окружении, попытаться прогнозировать направление своих личных интересов в гармонии с интересами природы и общества, тем самым обеспечивая в дальнейшем свое личное и социальное благополучие, что особенно важно для обучающихся с ЗПР.

Существенная особенность учебного предмета «Окружающий мир» состоит в том, что в нем заложена содержательная основа для широкой реализации межпредметных связей всех дисциплин начального образования.

Центральной идеей конструирования содержания и планируемых результатов обучения окружающему миру является раскрытие роли человека в природе и обществе, ознакомление с правилами поведения в среде



обитания и освоение общечеловеческих ценностей взаимодействия в системах: «Человек и природа», «Человек и общество», «Человек и другие люди», «Человек и познание». Важнейшей составляющей всех указанных систем является содержание, усвоение которого гарантирует формирование у обучающихся с ЗПР основ здорового и безопасного образа жизни на основе развивающейся способности предвидеть результаты своих поступков и оценки возникшей ситуации.

В соответствии с учебным планом МОУ «Средняя общеобразовательная школа №35» рабочая программа по учебному предмету «Окружающий мир» в 4 классе рассчитана на 34 учебные недели и составляет 68 часов в год (2 часа в неделю).

## **СОДЕРЖАНИЕ УЧЕБНОГО ПРЕДМЕТА «ОКРУЖАЮЩИЙ МИР»**

### ***Человек и общество***

*Конституция – Основной закон Российской Федерации.*

*Права и обязанности гражданина Российской Федерации. Президент Российской Федерации – глава государства. Политико-административная карта России. Общая характеристика родного края, важнейшие достопримечательности, знаменитые соотечественники.*

*Города России. Святыни городов России. Главный город родного края: достопримечательности, история и характеристика отдельных исторических событий, связанных с ним.*

*Праздник в жизни общества как средство укрепления общественной солидарности и упрочения духовных связей между соотечественниками. Новый год, День защитника Отечества, Международный женский день, День весны и труда, День Победы, День России, День народного единства, День Конституции. Праздники и памятные даты своего региона. Уважение к культуре, истории, традициям своего народа и других народов, государственным символам России.*

*История Отечества. «Лента времени» и историческая карта.*

*Наиболее важные и яркие события общественной и культурной жизни страны в разные исторические периоды: Государство Русь, Московское государство, Российская империя, СССР, Российская Федерация. Картины быта, труда, духовно-нравственные и культурные традиции людей в разные исторические времена. Выдающиеся люди разных эпох как носители базовых национальных ценностей. Наиболее значимые объекты списка Всемирного культурного наследия в России и за рубежом. Охрана памятников истории и*

культуры. Посильное участие в охране памятников истории и культуры своего края.

Личная ответственность каждого человека за сохранность историко-культурного наследия своего края.

Правила нравственного поведения в социуме, отношение к людям независимо от их национальности, социального статуса, религиозной принадлежности.

### ***Человек и природа***

Методы познания окружающей природы: наблюдения, сравнения, измерения, опыты по исследованию природных объектов и явлений. Солнце ближайшая к нам звезда, источник света и тепла для всего живого на Земле. *Характеристика планет Солнечной системы. Естественные спутники планет.* Смена дня и ночи на Земле. Вращение Земли как причина смены дня и ночи. Обращение Земли вокруг Солнца и смена времён года. Формы земной поверхности: равнины, горы, холмы, овраги (общее представление, условное обозначение равнин и гор на карте). Равнины и горы России. *Особенности поверхности родного края (краткая характеристика на основе наблюдений).* Водоёмы, их разнообразие (океан, море, озеро, пруд, болото); река как водный поток; использование рек и водоёмов человеком. Крупнейшие реки и озёра России, моря, омывающие её берега, океаны. Водоёмы и реки родного края (названия, краткая характеристика на основе наблюдений).

*Наиболее значимые природные объекты списка Всемирного наследия в России и за рубежом (2–3 объекта).*

*Природные зоны России: общее представление, основные природные зоны (климат, растительный и животный мир, особенности труда и быта людей, влияние человека на природу изучаемых зон, охрана природы). Связи в природных зонах.*

*Некоторые доступные для понимания экологические проблемы взаимодействия человека и природы. Охрана природных богатств: воды, воздуха, полезных ископаемых, растительного и животного мира. Правила нравственного поведения в природе. Международная Красная книга (отдельные примеры).*

### ***Правила безопасной жизнедеятельности***

*Здоровый образ жизни: профилактика вредных привычек.*

Безопасность в городе (планирование маршрутов с учётом транспортной инфраструктуры города; правила безопасного поведения в общественных местах, зонах отдыха, учреждениях культуры). Правила безопасного поведения велосипедиста с учётом дорожных знаков и разметки,

сигналов и средств защиты велосипедиста, правила использования самоката и других средств индивидуальной мобильности. Безопасность в информационно-телекоммуникационной сети «Интернет» (поиск достоверной информации, опознавание государственных образовательных ресурсов и детских развлекательных порталов) в условиях контролируемого доступа в информационно-телекоммуникационную сеть «Интернет».

Изучение окружающего мира в 4 классе способствует освоению ряда **универсальных учебных действий**: познавательных универсальных учебных действий, коммуникативных универсальных учебных действий, регулятивных универсальных учебных действий, совместной деятельности.

Базовые логические и исследовательские действия как часть познавательных универсальных учебных действий способствуют формированию умений:

устанавливать последовательность этапов возрастного развития человека используя материалы учителя и рабочей тетради; конструировать с помощью учителя в учебных и игровых ситуациях правила безопасного поведения в среде обитания; моделировать с опорой на образец и предложенный план схемы природных объектов (строение почвы; движение реки, форма поверхности); соотносить объекты природы с принадлежностью к определённой природной зоне используя дидактические наглядные материалы; классифицировать природные объекты по принадлежности к природной зоне с опорой на образец.

Работа с информацией как часть познавательных универсальных учебных действий способствует формированию умений:

использовать умения работать с информацией, представленной в разных формах; оценивать объективность информации при помощи вопросов учителя, учитывать правила безопасного использования электронных образовательных и информационных ресурсов; использовать для уточнения и расширения своих знаний об окружающем мире словари, справочники, энциклопедии, в том числе и информационно-телекоммуникационную сеть «Интернет» (в условиях контролируемого выхода); делать сообщения (доклады) на предложенную тему на основе дополнительной информации по предложенному учителем плану, подготавливать презентацию, включая в неё иллюстрации, таблицы, диаграммы (с помощью взрослых).

Коммуникативные универсальные учебные действия способствуют формированию умений:

ориентироваться в понятиях: организм, возраст, система органов; культура, долг, берестяная грамота, первопечатник, иконопись, объект

Всемирного природного и культурного наследия; характеризовать человека как живой организм с опорой на предложенный план и иллюстративно-дидактический материал: системы органов; роль нервной системы в деятельности организма; создавать текст-рассуждение по предложенному плану: объяснять вред для здоровья и самочувствия организма вредных привычек; составлять краткие суждения о связях и зависимостях в природе (на основе сезонных изменений, особенностей жизни природных зон, пищевых цепей) с опорой на план; создавать небольшие тексты о знаменательных страницах истории нашей страны с помощью учителя и информационных источников (в рамках изученного).

Регулятивные универсальные учебные действия способствуют формированию умений:

планировать под руководством учителя алгоритм решения учебной задачи; контролировать процесс и результат выполнения задания используя визуальный план и образец, корректировать учебные действия при необходимости; адекватно принимать оценку своей работы; планировать под руководством учителя работу над ошибками; находить ошибки в своей и чужих работах с использованием справочных материалов, устанавливать их причины.

Совместная деятельность способствует формированию умений:

выполнять правила совместной деятельности при выполнении разных ролей: руководителя, подчинённого, напарника, члена большого коллектива; ответственно относиться к своим обязанностям в процессе совместной деятельности, объективно оценивать свой вклад в общее дело; анализировать ситуации, возникающие в процессе совместных игр, труда, использования инструментов, которые могут стать опасными для здоровья и жизни других людей.

## **ПЛАНИРУЕМЫЕ РЕЗУЛЬТАТЫ**

### **Личностные результаты**

Личностные результаты освоения программы по окружающему миру характеризуют готовность обучающихся с ЗПР руководствоваться традиционными российскими социокультурными и духовно-нравственными ценностями, принятыми в обществе правилами и нормами поведения и должны отражать приобретение первоначального опыта деятельности обучающихся, в части:

- 1) гражданско-патриотического воспитания:

становление ценностного отношения к своей Родине – России; понимание особой роли многонациональной России в современном мире; осознание своей этнокультурной и российской гражданской идентичности, принадлежности к российскому народу, к своей национальной общности; сопричастность к прошлому, настоящему и будущему своей страны и родного края; проявление интереса к истории и многонациональной культуре своей страны, уважения к своему и другим народам; первоначальные представления о человеке как члене общества, осознание прав и ответственности человека как члена общества;

2) духовно-нравственного воспитания:

проявление культуры общения, уважительного отношения к людям, их взглядам, признанию их индивидуальности; принятие существующих в обществе нравственно-этических норм поведения и правил межличностных отношений, которые строятся на проявлении гуманизма, сопереживания, уважения и доброжелательности; применение правил совместной деятельности, проявление способности договариваться, неприятие любых форм поведения, направленных на причинение физического и морального вреда другим людям;

3) эстетического воспитания:

понимание особой роли России в развитии общемировой художественной культуры, проявление уважительного отношения, восприимчивости и интереса к разным видам искусства, традициям и творчеству своего и других народов; использование полученных знаний в продуктивной и преобразующей деятельности, в разных видах художественной деятельности.

4) физического воспитания, формирования культуры здоровья и эмоционального благополучия:

соблюдение правил организации здорового и безопасного (для себя и других людей) образа жизни; выполнение правил безопасного поведения в окружающей среде (в том числе информационной); приобретение опыта эмоционального отношения к среде обитания, бережное отношение к физическому и психическому здоровью;

5) трудового воспитания:

осознание ценности трудовой деятельности в жизни человека и общества, ответственное потребление и бережное отношение к результатам труда, навыки участия в различных видах трудовой деятельности, интерес к различным профессиям;

б) экологического воспитания:

осознание роли человека в природе и обществе, принятие экологических норм поведения, бережного отношения к природе, неприятие действий, приносящих ей вред;

7) ценности научного познания:

осознание ценности познания для развития человека, необходимости самообразования и саморазвития; проявление познавательного интереса, активности, инициативности, любознательности и самостоятельности в расширении своих знаний, в том числе с использованием различных информационных средств.

Личностные результаты, обеспечивающие адаптацию обучающегося ЗПР к изменяющимся условиям социальной и природной среды:

овладение начальными навыками адаптации в динамично изменяющемся и развивающемся мире;

принятие и освоение социальной роли обучающегося;

развитие самостоятельности и личной ответственности за свои поступки;

способность к осмыслению социального окружения, своего места в нем;

формирование навыков сотрудничества со взрослыми и сверстниками в разных социальных ситуациях;

участие в социально значимой деятельности;

развитие адекватных представлений о собственных возможностях, о насущно необходимом жизнеобеспечении;

овладение социально-бытовыми умениями, используемыми в повседневной жизни;

владение навыками коммуникации и принятыми ритуалами социального взаимодействия, в том числе с использованием информационных технологий.

В результате изучения окружающего мира на уровне начального общего образования у обучающегося с ЗПР будут сформированы познавательные универсальные учебные действия, коммуникативные универсальные учебные действия, регулятивные универсальные учебные действия, совместная деятельность.

### **Метапредметные результаты**

У обучающегося с ЗПР будут сформированы следующие базовые логические действия как часть познавательных универсальных учебных действий:

понимать целостность окружающего мира (взаимосвязь природной и социальной среды обитания) на доступном уровне, проявлять способность ориентироваться в изменяющейся действительности; на основе наблюдений доступных объектов окружающего мира устанавливать связи и зависимости между объектами (часть – целое; причина – следствие; изменения во времени и в пространстве) по наводящим вопросам; сравнивать объекты окружающего мира, устанавливать основания для сравнения, устанавливать аналогии по предложенному плану, опорной схеме; объединять части объекта (объекты) по определённому признаку; определять существенный признак для классификации, классифицировать предложенные объекты после проведенного анализа/ с опорой на образец; находить закономерности и противоречия в рассматриваемых фактах, данных и наблюдениях на основе предложенного алгоритма; выявлять недостаток информации для решения учебной (практической) задачи на основе предложенного алгоритма с помощью учителя.

У обучающегося будут сформированы следующие базовые исследовательские действия как часть познавательных универсальных учебных действий:

проводить (по предложенному плану) наблюдения, несложные опыты; проявлять интерес к экспериментам, проводимым под руководством учителя; определять разницу между реальным и желательным состоянием объекта (ситуации) на основе предложенных вопросов; формулировать с помощью учителя цель предстоящей работы; моделировать с помощью учителя ситуации на основе изученного материала о связях в природе (живая и неживая природа, цепи питания; природные зоны), а также в социуме (лента времени; поведение и его последствия; коллективный труд и его результаты и другое); проводить по предложенному плану под руководством учителя опыт, несложное исследование по установлению особенностей объекта изучения и связей между объектами (часть – целое, причина – следствие); формулировать выводы на основе результатов проведённого наблюдения (опыта, измерения, исследования) по наводящим вопросам.

У обучающегося будут сформированы следующие умения работать с информацией как часть познавательных универсальных учебных действий:

использовать под руководством учителя различные источники для поиска информации, выбирать источник получения информации с учётом учебной задачи; находить в предложенном источнике информацию, представленную в явном виде, согласно заданному алгоритму; распознавать достоверную и недостоверную информацию на основе предложенного учителем способа её проверки; находить и использовать с помощью

взрослых для решения учебных задач текстовую, графическую, аудиовизуальную информацию; читать и интерпретировать с помощью учителя графически представленную информацию: схему, таблицу, иллюстрацию; соблюдать правила информационной безопасности в условиях контролируемого доступа в информационно-телекоммуникационную сеть «Интернет» (с помощью учителя); создавать текстовую, видео-, графическую, звуковую информацию в соответствии с учебной задачей; фиксировать полученные результаты в текстовой форме (отчёт, выступление, высказывание) и графическом виде (рисунок, схема, диаграмма) с помощью взрослых.

У обучающегося будут сформированы следующие умения общения как часть коммуникативных универсальных учебных действий:

в процессе диалогов задавать вопросы, высказывать суждения; признавать возможность существования разных точек зрения; корректно высказывать своё мнение; соблюдать правила ведения диалога и дискуссии; проявлять уважительное отношение к собеседнику; использовать смысловое чтение для определения темы, главной мысли текста о природе, социальной жизни, взаимоотношениях и поступках людей; создавать устные и письменные тексты (описание, рассуждение, повествование) на доступном уровне; конструировать обобщения и выводы на основе полученных результатов наблюдений и опытной работы, подкреплять их доказательствами с помощью взрослых; находить ошибки и восстанавливать деформированный текст об изученных объектах и явлениях природы, событиях социальной жизни; готовить небольшие публичные выступления с возможной презентацией (текст, рисунки, фото, плакаты и другое) к тексту выступления с помощью взрослых.

У обучающегося будут сформированы следующие умения самоорганизации как части регулятивных универсальных учебных действий:

планировать с помощью учителя действия по решению учебной задачи; выстраивать последовательность выбранных действий и операций по опорному плану.

У обучающегося будут сформированы следующие умения самоконтроля и самооценки как части регулятивных универсальных учебных действий:

осуществлять контроль процесса и результата своей деятельности по предложенному алгоритму; находить ошибки в своей работе и устанавливать их причины; корректировать свои действия при необходимости (с небольшой помощью учителя); объективно оценивать результаты своей деятельности, соотносить свою оценку с оценкой учителя; оценивать при помощи учителя



целесообразность выбранных способов действия, при необходимости корректировать их.

У обучающегося будут сформированы следующие умения совместной деятельности:

понимать значение коллективной деятельности для успешного решения учебной (практической) задачи; участвовать в формулировании краткосрочных и долгосрочных целей совместной деятельности (на основе изученного материала по окружающему миру) по наводящим вопросам; участвовать в коллективной деятельности по достижению общей цели: распределять роли, договариваться, обсуждать процесс и результат совместной работы; проявлять готовность руководить, выполнять поручения, подчиняться; выполнять правила совместной деятельности: справедливо распределять и оценивать работу каждого участника; считаться с наличием разных мнений; не допускать конфликтов, при их возникновении мирно разрешать их (при необходимости обращаясь с помощью взрослого); ответственно выполнять свою часть работы.

## **ПРЕДМЕТНЫЕ РЕЗУЛЬТАТЫ ИЗУЧЕНИЯ ОКРУЖАЮЩЕГО МИРА**

К концу обучения в 4 классе обучающийся научится:

проявлять уважение к семейным ценностям и традициям, традициям своего народа и других народов, государственным символам России; соблюдать правила нравственного поведения в социуме; показывать с помощью учителя на физической карте изученные крупные географические объекты России (горы, равнины, реки, озёра, моря, омывающие территорию России); показывать с помощью учителя на исторической карте места изученных исторических событий; иметь представление о месте изученных событий на «ленте времени»; иметь представление об основных правах и обязанностях гражданина Российской Федерации; иметь представление о соотношении изученных исторических событий и исторических деятелей с веками и периодами истории России; рассказывать с опорой на план/опорные слова о государственных праздниках России, наиболее важных событиях истории России, наиболее известных российских исторических деятелях разных периодов, достопримечательностях столицы России и родного края; описывать на основе предложенного плана/опорных слов изученные объекты, выделяя их существенные признаки, в том числе государственную символику России и своего региона; проводить по предложенному плану несложные наблюдения, опыты с объектами природы с использованием простейшего лабораторного оборудования и

измерительных приборов, следуя правилам безопасного труда; распознавать изученные объекты и явления живой и неживой природы по их описанию, рисункам и фотографиям, различать их в окружающем мире; группировать с опорой на образец изученные объекты живой и неживой природы, самостоятельно выбирая признак для группировки; проводить простейшие классификации (при необходимости при помощи учителя); сравнивать с опорой на образец/алгоритм/схему объекты живой и неживой природы на основе их внешних признаков и известных характерных свойств (после предварительного анализа); использовать знания о взаимосвязях в природе для объяснения простейших явлений и процессов в природе (в том числе смены дня и ночи, смены времён года, сезонных изменений в природе своей местности, причины смены природных зон) с опорой на наглядные дидактические материалы; иметь представление о наиболее значимых природных объектах Всемирного наследия в России и за рубежом (в пределах изученного); иметь представление о экологических проблемах и путях их решения; создавать по заданному плану собственные высказывания о природе и обществе; использовать под руководством учителя различные источники информации для поиска и извлечения информации, ответов на вопросы; соблюдать правила нравственного поведения на природе; иметь представление о возможных последствиях вредных привычек для здоровья и жизни человека; соблюдать правила безопасного поведения при использовании объектов транспортной инфраструктуры населённого пункта, в театрах, кинотеатрах, торговых центрах, парках и зонах отдыха, учреждениях культуры (музеях, библиотеках и других); соблюдать правила безопасного поведения при езде на велосипеде, самокате и других средствах индивидуальной мобильности; осуществлять безопасный поиск образовательных ресурсов и верифицированной информации в информационно-телекоммуникационной сети «Интернет» под руководством учителя/родителей; соблюдать правила безопасного для здоровья использования электронных образовательных и информационных ресурсов.

## ТЕМАТИЧЕСКОЕ ПЛАНИРОВАНИЕ

№ п/п	Наименование разделов и тем программы	Количество часов			Электронные (цифровые) образовательные ресурсы
		Всего	Контрольные работы	Практические работы	
<b>Раздел 1. Человек и общество</b>					
1.1	Наша родина - Российская Федерация	10		2	Библиотека ЦОК <a href="https://m.edsoo.ru/7f412850">https://m.edsoo.ru/7f412850</a>
1.2	История Отечества. «Лента времени» и историческая карта	17	1		Библиотека ЦОК <a href="https://m.edsoo.ru/7f412850">https://m.edsoo.ru/7f412850</a>
1.3	Человек - творец культурных ценностей. Всемирное культурное наследие	7	1		Библиотека ЦОК <a href="https://m.edsoo.ru/7f412850">https://m.edsoo.ru/7f412850</a>
Итого по разделу		34			
<b>Раздел 2. Человек и природа</b>					
2.1	Методы познания окружающей природы. Солнечная система	6	1		Библиотека ЦОК <a href="https://m.edsoo.ru/7f412850">https://m.edsoo.ru/7f412850</a>
2.2	Формы земной поверхности. Водоемы и их разнообразие	10			Библиотека ЦОК <a href="https://m.edsoo.ru/7f412850">https://m.edsoo.ru/7f412850</a>
2.3	Природные зоны России: общее представление, основные природные зоны	6			Библиотека ЦОК <a href="https://m.edsoo.ru/7f412850">https://m.edsoo.ru/7f412850</a>
2.4	Природные и культурные объекты Всемирного наследия. Экологические проблемы	6	1		Библиотека ЦОК <a href="https://m.edsoo.ru/7f412850">https://m.edsoo.ru/7f412850</a>
Итого по разделу		28			

<b>Раздел 3. Правила безопасной жизнедеятельности</b>					
3.1	Здоровый образ жизни: профилактика вредных привычек	1			Библиотека ЦОК <a href="https://m.edsoo.ru/7f412850">https://m.edsoo.ru/7f412850</a>
3.2	Безопасность в городе. Безопасность в сети Интернет	5			Библиотека ЦОК <a href="https://m.edsoo.ru/7f412850">https://m.edsoo.ru/7f412850</a>
Итого по разделу		6			
ОБЩЕЕ КОЛИЧЕСТВО ЧАСОВ ПО ПРОГРАММЕ		68	4	2	

## ПОУРОЧНОЕ ПЛАНИРОВАНИЕ

№ п/п	Тема урока	Количество часов			Дата изучения	Электронные цифровые образовательные ресурсы
		Всего	Контрольные работы	Практические работы		
1	Как человек изучает окружающую природу?	1			Библиотека ЦОК <a href="https://m.edsoo.ru/7f412850">https://m.edsoo.ru/7f412850</a>	
2	Солнце - звезда	1			Библиотека ЦОК <a href="https://m.edsoo.ru/f8414d1c">https://m.edsoo.ru/f8414d1c</a>	
3	Планеты Солнечной системы. Луна – спутник Земли	1			Библиотека ЦОК <a href="https://m.edsoo.ru/f8414eca">https://m.edsoo.ru/f8414eca</a>	
4	Смена дня и ночи на Земле как результат вращения планеты вокруг своей оси (практические работы с моделями и схемами)	1		1	Библиотека ЦОК <a href="https://m.edsoo.ru/7f412850">https://m.edsoo.ru/7f412850</a>	
5	Обращение Земли вокруг Солнца как причина смены сезонов (практические работы с моделями и схемами). Общая	1		1	Библиотека ЦОК <a href="https://m.edsoo.ru/7f412850">https://m.edsoo.ru/7f412850</a>	

	характеристика времён года					
6	Историческое время. Что такое «лента времени»?	1				Библиотека ЦОК <a href="https://m.edsoo.ru/f8418dc2">https://m.edsoo.ru/f8418dc2</a>
7	Экологические проблемы взаимодействия человека и природы	1				Библиотека ЦОК <a href="https://m.edsoo.ru/f8415118">https://m.edsoo.ru/f8415118</a>
8	Всемирное культурное наследие России	1				Библиотека ЦОК <a href="https://m.edsoo.ru/f8415b9a">https://m.edsoo.ru/f8415b9a</a>
9	Природные и культурные объекты Всемирного наследия в России	1				Библиотека ЦОК <a href="https://m.edsoo.ru/f841580c">https://m.edsoo.ru/f841580c</a>
10	Природные и культурные объекты Всемирного наследия за рубежом	1				Библиотека ЦОК <a href="https://m.edsoo.ru/7f412850">https://m.edsoo.ru/7f412850</a>
11	Знакомство с Международной Красной книгой	1				Библиотека ЦОК <a href="https://m.edsoo.ru/f8415636">https://m.edsoo.ru/f8415636</a>
12	Всемирное культурное наследие	1				Библиотека ЦОК <a href="https://m.edsoo.ru/f8415636">https://m.edsoo.ru/f8415636</a>
13	Охрана историко-культурного наследия	1				Библиотека ЦОК <a href="https://m.edsoo.ru/f8418dc2">https://m.edsoo.ru/f8418dc2</a>
14	О вредных для здоровья привычках	1				Библиотека ЦОК <a href="https://m.edsoo.ru/f8415da2">https://m.edsoo.ru/f8415da2</a>
15	Правила цифровой грамотности при использовании Интернет	1				Библиотека ЦОК <a href="https://m.edsoo.ru/f8415f50">https://m.edsoo.ru/f8415f50</a>
16	Планирование маршрутов с учётом транспортной инфраструктуры населённого пункта	1				Библиотека ЦОК <a href="https://m.edsoo.ru/f8416306">https://m.edsoo.ru/f8416306</a>
17	Правила поведения в общественных местах: зонах отдыха, учреждениях культуры и торговых центрах	1				Библиотека ЦОК <a href="https://m.edsoo.ru/f84164be">https://m.edsoo.ru/f84164be</a>
18	Безопасное поведение при езде на велосипеде и самокате. Дорожные знаки	1				Библиотека ЦОК <a href="https://m.edsoo.ru/f8416180">https://m.edsoo.ru/f8416180</a>

19	Равнины России: Восточно-Европейская, Западно-Сибирская (название, общая характеристика, нахождение на карте)	1				Библиотека ЦОК <a href="https://m.edsoo.ru/f8416996">https://m.edsoo.ru/f8416996</a>
20	Горные системы России: Урал, Кавказ, Алтай (краткая характеристика, главные вершины, место нахождения на карте)	1				Библиотека ЦОК <a href="https://m.edsoo.ru/f8416b58">https://m.edsoo.ru/f8416b58</a>
21	Водоёмы Земли, их разнообразие. Естественные водоёмы: океан, море, озеро, болото. Примеры водоёмов в России	1				Библиотека ЦОК <a href="https://m.edsoo.ru/f8416cfc">https://m.edsoo.ru/f8416cfc</a>
22	Река как водный поток. Крупнейшие реки России: название, нахождение на карте	1				Библиотека ЦОК <a href="https://m.edsoo.ru/f8416fae">https://m.edsoo.ru/f8416fae</a>
23	Проверочная работа по теме "Формы земной поверхности и водоёмы"	1	1			Библиотека ЦОК <a href="https://m.edsoo.ru/7f412850">https://m.edsoo.ru/7f412850</a>
24	Характеристика природных зон России: арктическая пустыня. Связи в природной зоне	1				Библиотека ЦОК <a href="https://m.edsoo.ru/f8417b34">https://m.edsoo.ru/f8417b34</a>
25	Характеристика природных зон России: тундра. Связи в природной зоне	1				Библиотека ЦОК <a href="https://m.edsoo.ru/f8417d1e">https://m.edsoo.ru/f8417d1e</a>
26	Характеристика природных зон России: тайга. Связи в природной зоне	1				Библиотека ЦОК <a href="https://m.edsoo.ru/f8417f08">https://m.edsoo.ru/f8417f08</a>
27	Характеристика природных зон России: смешанный лес. Связи в природной зоне	1				Библиотека ЦОК <a href="https://m.edsoo.ru/f84181ce">https://m.edsoo.ru/f84181ce</a>
28	Характеристика природных зон России: степь и полупустыня. Связи в природной зоне	1				Библиотека ЦОК <a href="https://m.edsoo.ru/f84185ac">https://m.edsoo.ru/f84185ac</a>
29	Контрольная работа за I полугодие 2023-2024 учебный год	1	1			Библиотека ЦОК <a href="https://m.edsoo.ru/f8417526">https://m.edsoo.ru/f8417526</a>
30	Водоёмы и реки родного края	1				Библиотека ЦОК

					<a href="https://m.edsoo.ru/7f412850">https://m.edsoo.ru/7f412850</a>
31	Использование рек и водоёмов человеком (хозяйственная деятельность, отдых).	1			Библиотека ЦОК <a href="https://m.edsoo.ru/7f412850">https://m.edsoo.ru/7f412850</a>
32	Защита и охрана природных богатств (воздуха, воды, полезных ископаемых, флоры и фауны)	1			Библиотека ЦОК <a href="https://m.edsoo.ru/7f412850">https://m.edsoo.ru/7f412850</a>
33	Искусственные водоёмы: водохранилища, пруды (общая характеристика)	1			Библиотека ЦОК <a href="https://m.edsoo.ru/7f412850">https://m.edsoo.ru/7f412850</a>
34	Охрана рек и водоёмов	1			Библиотека ЦОК <a href="https://m.edsoo.ru/7f412850">https://m.edsoo.ru/7f412850</a>
35	Проверочная работа по теме "Природные зоны"	1	1		Библиотека ЦОК <a href="https://m.edsoo.ru/7f412850">https://m.edsoo.ru/7f412850</a>
36	Человек - творец культурных ценностей	1			Библиотека ЦОК <a href="https://m.edsoo.ru/7f412850">https://m.edsoo.ru/7f412850</a>
37	Труд и быт людей в разные исторические времена	1			Библиотека ЦОК <a href="https://m.edsoo.ru/f8419c54">https://m.edsoo.ru/f8419c54</a>
38	Новое время	1			Библиотека ЦОК <a href="https://m.edsoo.ru/7f412850">https://m.edsoo.ru/7f412850</a>
39	Новейшее время: история продолжается сегодня	1			Библиотека ЦОК <a href="https://m.edsoo.ru/7f412850">https://m.edsoo.ru/7f412850</a>
40	Государство Русь. Страницы общественной и культурной жизни	1			Библиотека ЦОК <a href="https://m.edsoo.ru/f8419894">https://m.edsoo.ru/f8419894</a>
41	Города России. Древние города России. Страницы истории	1			Библиотека ЦОК <a href="https://m.edsoo.ru/7f412850">https://m.edsoo.ru/7f412850</a>
42	Государство Русь. Человек - защитник своего Отечества	1			Библиотека ЦОК <a href="https://m.edsoo.ru/7f412850">https://m.edsoo.ru/7f412850</a>
43	Московское государство. Страницы общественной и культурной жизни в Московском государстве	1			Библиотека ЦОК <a href="https://m.edsoo.ru/7f412850">https://m.edsoo.ru/7f412850</a>

44	Образование и культура в Московском государстве	1				Библиотека ЦОК <a href="https://m.edsoo.ru/7f412850">https://m.edsoo.ru/7f412850</a>
45	Страницы истории Российской империи. Пётр I	1				Библиотека ЦОК <a href="https://m.edsoo.ru/f841b284">https://m.edsoo.ru/f841b284</a>
46	Страницы Российской империи. Преобразования в культуре, науке, быту	1				Библиотека ЦОК <a href="https://m.edsoo.ru/7f412850">https://m.edsoo.ru/7f412850</a>
47	Образование в Российской империи	1				Библиотека ЦОК <a href="https://m.edsoo.ru/f841b4aa">https://m.edsoo.ru/f841b4aa</a>
48	Развитие культуры в Российской империи Российская империя: развитие культуры XVIII века (архитектура, живопись, театр)	1				Библиотека ЦОК <a href="https://m.edsoo.ru/7f412850">https://m.edsoo.ru/7f412850</a>
49	«Золотой век» русской культуры. Великие поэты и писатели, композиторы и художники XIX века	1				Библиотека ЦОК <a href="https://m.edsoo.ru/7f412850">https://m.edsoo.ru/7f412850</a>
50	Первая Отечественная война: 1812 год. Защита Родины от французских завоевателей	1				Библиотека ЦОК <a href="https://m.edsoo.ru/7f412850">https://m.edsoo.ru/7f412850</a>
51	Страницы истории России XX века	1				Библиотека ЦОК <a href="https://m.edsoo.ru/f841c56c">https://m.edsoo.ru/f841c56c</a>
52	Великая Отечественная война 1941-1945 гг: как все начиналось...	1				Библиотека ЦОК <a href="https://m.edsoo.ru/7f412850">https://m.edsoo.ru/7f412850</a>
53	Великая Отечественная война 1941-1945 гг: главные сражения. Всё для фронта, всё для победы	1				Библиотека ЦОК <a href="https://m.edsoo.ru/f841c800">https://m.edsoo.ru/f841c800</a>
54	Взятие Берлина. Парад Победы	1				Библиотека ЦОК <a href="https://m.edsoo.ru/7f412850">https://m.edsoo.ru/7f412850</a>
55	Мы живём в Российской Федерации	1				Библиотека ЦОК <a href="https://m.edsoo.ru/f841dac0">https://m.edsoo.ru/f841dac0</a>
56	Государственное устройство РФ (общее	1				Библиотека ЦОК



	представление). Конституция РФ. Президент РФ. Политико- административная карта России					<a href="https://m.edsoo.ru/f841d188">https://m.edsoo.ru/f841d188</a>
57	Всероссийская проверочная работа	1	1			Библиотека ЦОК <a href="https://m.edsoo.ru/f841c9f4">https://m.edsoo.ru/f841c9f4</a>
58	Родной край. Знаменитые люди родного края	1				Библиотека ЦОК <a href="https://m.edsoo.ru/7f412850">https://m.edsoo.ru/7f412850</a>
59	Взаимоотношения людей в обществе: доброта и гуманизм, справедливость и уважение	1				Библиотека ЦОК <a href="https://m.edsoo.ru/f841d8ea">https://m.edsoo.ru/f841d8ea</a>
60	Права и обязанности гражданина Российской Федерации. Права ребёнка	1				Библиотека ЦОК <a href="https://m.edsoo.ru/f841d336">https://m.edsoo.ru/f841d336</a>
61	Государственные праздники России	1				Библиотека ЦОК <a href="https://m.edsoo.ru/f841dc50">https://m.edsoo.ru/f841dc50</a>
62	Праздник в жизни общества и человека	1				Библиотека ЦОК <a href="https://m.edsoo.ru/7f412850">https://m.edsoo.ru/7f412850</a>
63	Праздники и памятные даты своего региона	1				Библиотека ЦОК <a href="https://m.edsoo.ru/7f412850">https://m.edsoo.ru/7f412850</a>
64	Малая Родина гражданина России. Достопримечательности родного края	1				Библиотека ЦОК <a href="https://m.edsoo.ru/7f412850">https://m.edsoo.ru/7f412850</a>
65	Наша малая Родина: главный город	1				Библиотека ЦОК <a href="https://m.edsoo.ru/7f412850">https://m.edsoo.ru/7f412850</a>
66	Города России. Города-герои. Страницы истории	1				Библиотека ЦОК <a href="https://m.edsoo.ru/7f412850">https://m.edsoo.ru/7f412850</a>
67	История Отечества	1				Библиотека ЦОК <a href="https://m.edsoo.ru/7f412850">https://m.edsoo.ru/7f412850</a>
68	Обобщение изученного материала	1				Библиотека ЦОК <a href="https://m.edsoo.ru/7f412850">https://m.edsoo.ru/7f412850</a>
ОБЩЕЕ КОЛИЧЕСТВО ЧАСОВ ПО ПРОГРАММЕ		68	4	2		

## **УЧЕБНО-МЕТОДИЧЕСКОЕ ОБЕСПЕЧЕНИЕ ОБРАЗОВАТЕЛЬНОГО ПРОЦЕССА**

### **ОБЯЗАТЕЛЬНЫЕ УЧЕБНЫЕ МАТЕРИАЛЫ ДЛЯ УЧЕНИКА**

Окружающий мир (в 2 частях), 4 класс/ Плешаков А.А., Акционерное общество «Издательство «Просвещение»

### **МЕТОДИЧЕСКИЕ МАТЕРИАЛЫ ДЛЯ УЧИТЕЛЯ**

Библиотека ЦОК <https://m.edsoo.ru/>

### **ЦИФРОВЫЕ ОБРАЗОВАТЕЛЬНЫЕ РЕСУРСЫ И РЕСУРСЫ СЕТИ**

#### **ИНТЕРНЕТ**

<https://resh.edu.ru/>

Муниципальное общеобразовательное учреждение  
«Средняя общеобразовательная школа №35»

ПРИНЯТО

протокол заседания методического  
объединения учителей начальных классов  
Руководитель МО Кармаева С.Д.  
от «30» августа 2023 года № 1

СОГЛАСОВАНО

Заместитель директора по УВР  
Грызайкина Л.В.  
от «30» августа 2023 года

**Рабочая программа учебного предмета**  
**«Основы религиозных культур и светской этики»**  
для обучающихся с задержкой психического развития (Вариант 7.2)  
(4 класс)  
Срок освоения: 1 год

2023

## ПОЯСНИТЕЛЬНАЯ ЗАПИСКА

Предлагаемая рабочая программа отражает вариант конкретизации требований Федерального государственного образовательного стандарта начального общего образования для обучающихся с ОВЗ по ОРКСЭ и обеспечивает его содержательную составляющую. Предметная область ОРКСЭ состоит из учебных модулей по выбору «Основы православной культуры», «Основы исламской культуры», «Основы буддийской культуры», «Основы иудейской культуры», «Основы религиозных культур народов России», «Основы светской этики». В соответствии с федеральным законом «Об образовании в РФ» (ч. 2 ст. 87) выбор модуля осуществляется по заявлению родителей (законных представителей) несовершеннолетних обучающихся.

*Планируемые результаты* освоения курса ОРКСЭ включают результаты по каждому учебному модулю. При конструировании планируемых результатов учитываются цели обучения, требования, которые представлены в стандарте, и специфика содержания каждого учебного модуля. Общие результаты содержат перечень личностных и метапредметных достижений, которые приобретает каждый обучающийся с ЗПР, независимо от изучаемого модуля. Поскольку предмет изучается один год (4 класс), то все результаты обучения представляются за этот период. Целью ОРКСЭ является формирование у обучающегося с ЗПР мотивации к осознанному нравственному поведению, основанному на знании и уважении культурных и религиозных традиций многонационального народа России, а также к диалогу с представителями других культур и мировоззрений.

Основными задачами ОРКСЭ являются:

— знакомство обучающихся с ЗПР с основами православной, мусульманской, буддийской, иудейской культур, основами мировых религиозных культур и светской этики по выбору родителей (законных представителей);

— развитие представлений обучающихся с ЗПР о значении нравственных норм и ценностей в жизни личности, семьи, общества;

— обобщение знаний, понятий и представлений о духовной культуре и морали, ранее полученных в начальной школе, формирование ценностно-смысловой сферы личности с учётом мировоззренческих и культурных особенностей и потребностей семьи;

— развитие способностей обучающихся с ЗПР к общению в полиэтничной, разномировоззренческой и многоконфессиональной среде на основе взаимного уважения и диалога. Основной методологический принцип

реализации ОРКСЭ — культурологический подход, способствующий формированию у младших школьников первоначальных представлений о культуре традиционных религий народов России (православия, ислама, буддизма, иудаизма), российской светской (гражданской) этике, основанной на конституционных правах, свободах и обязанностях человека и гражданина в Российской Федерации.

Культурологическая направленность предмета способствует развитию у обучающихся с ЗПР представлений о нравственных идеалах и ценностях религиозных и светских традиций народов России, формированию ценностного отношения к социальной реальности, осознанию роли буддизма, православия, ислама, иудаизма, светской этики в истории и культуре нашей страны. Коммуникативный подход к преподаванию предмета ОРКСЭ предполагает организацию коммуникативной деятельности обучающихся, требующей от них умения выслушивать позицию партнёра по деятельности, принимать её, согласовывать усилия для достижения поставленной цели, находить адекватные вербальные средства передачи информации и рефлексии. Особенности речевого и познавательного развития детей с ЗПР определяют необходимость при данном подходе дополнительного использования смысловых опор, речевых шаблонов, планов речевого высказывания. Обязательным компонентом уроков должна стать словарная работа по выяснению лексического значения новых/малознакомых слов и расширению словарного запаса. В некоторых случаях возможна адаптация речевого материала, упрощение сложности текстов и их объема.

Деятельностный подход, основывающийся на принципе диалогичности, осуществляется в процессе активного взаимодействия обучающихся, сотрудничества, обмена информацией, обсуждения разных точек зрения и т. п.

Предпосылками усвоения младшими школьниками с ЗПР содержания курса являются психологические особенности детей, завершающих обучение в начальной школе: интерес к социальной жизни, любознательность, принятие авторитета взрослого. Психологи подчёркивают естественную открытость детей этого возраста, способность эмоционально реагировать на окружающую действительность, остро реагировать как на доброжелательность, отзывчивость, доброту других людей, так и на проявление несправедливости, нанесение обид и оскорблений. Всё это становится предпосылкой к пониманию законов существования в социуме и принятию их как руководства к собственному поведению. Вместе с тем в процессе обучения необходимо учитывать, что младшие школьники с трудом усваивают абстрактные философские сентенции, нравственные поучения,

поэтому особое внимание должно быть уделено эмоциональной стороне восприятия явлений социальной жизни, связанной с проявлением или нарушением нравственных, этических норм, обсуждение конкретных жизненных ситуаций, дающих образцы нравственно ценного поведения.

В рамках реализации ОРКСЭ в части преподавания учебных модулей по основам религиозных культур не предусматривается подготовка обучающихся к участию в богослужениях, обучение религиозной практике в религиозной общине (Письмо Минобрнауки России от 22.08.2012 №08-250 «О введении учебного курса ОРКСЭ»).

*Тематическое планирование* включает название раздела (темы) с указанием количества академических часов, отводимых на освоение каждой темы учебного модуля, характеристику основных видов деятельности учащихся, в том числе с учётом рабочей программы воспитания, возможность использования по этой теме электронных (цифровых) образовательных ресурсов, являющихся учебно-методическими материалами в электронном (цифровом) виде и реализующими дидактические возможности ИКТ, содержание которых соответствует законодательству об образовании.

*Место ОРКСЭ в учебном плане:* ОРКСЭ изучается в 4 классе, один час в неделю (34 ч).

## **СОДЕРЖАНИЕ УЧЕБНОГО ПРЕДМЕТА «ОСНОВЫ РЕЛИГИОЗНЫХ КУЛЬТУР И СВЕТСКОЙ ЭТИКИ»**

### **Модуль «Основы религиозных культур народов России»**

Россия — наша Родина. Культура и религия. Религиозная культура народов России. Мировые религии и иудаизм. Их основатели. Священные книги христианства, ислама, иудаизма, буддизма. Хранители предания в религиях. Человек в религиозных традициях народов России. Добро и зло. Священные сооружения. Искусство в религиозной культуре. Религия и мораль. Нравственные заповеди христианства, ислама, иудаизма, буддизма. Обычай и обряды. Праздники и календари в религиях. Семья, семейные ценности. Долг, свобода, ответственность, труд. Милосердие, забота о слабых, взаимопомощь, социальные проблемы общества и отношение к ним разных религий.

Любовь и уважение к Отечеству. Патриотизм многонационального и

многоконфессионального народа России.

## **ПЛАНИРУЕМЫЕ РЕЗУЛЬТАТЫ ОСВОЕНИЯ УЧЕБНОГО ПРЕДМЕТА «ОСНОВЫ РЕЛИГИОЗНЫХ КУЛЬТУР И СВЕТСКОЙ ЭТИКИ»**

### **Личностные результаты**

В результате изучения предмета «Основы религиозных культур и светской этики» в 4 классе у обучающегося с ЗПР будут сформированы следующие личностные результаты:

понимать основы российской гражданской идентичности, испытывать чувство гордости за свою Родину;

формировать национальную и гражданскую самоидентичность, осознавать свою этническую и национальную принадлежность;

понимать значение гуманистических и демократических ценностных ориентаций; осознавать ценность человеческой жизни;

понимать значение нравственных норм и ценностей как условия жизни личности, семьи, общества;

осознавать право гражданина РФ исповедовать любую традиционную религию или не исповедовать никакой религии;

строить своё общение, совместную деятельность на основе правил коммуникации: умения договариваться, мирно разрешать конфликты, уважать другое мнение, независимо от принадлежности собеседников к религии или к атеизму;

соотносить свои поступки с нравственными ценностями, принятыми в российском обществе, проявлять уважение к духовным традициям народов России, терпимость к представителям разного вероисповедания;

строить своё поведение с учётом нравственных норм и правил; проявлять в повседневной жизни доброту, справедливость, доброжелательность в общении, желание при необходимости прийти на помощь;

понимать необходимость обогащать свои знания о духовно-нравственной культуре, стремиться анализировать своё поведение, избегать негативных поступков и действий, оскорбляющих других людей;

понимать необходимость бережного отношения к материальным и духовным ценностям.

### **Метапредметные результаты:**

овладевать способностью понимания и сохранения целей и задач

учебной деятельности, поиска оптимальных средств их достижения;

формировать умения планировать, контролировать и оценивать учебные действия в соответствии с поставленной задачей и условиями её реализации, определять и находить наиболее эффективные способы достижения результата, вносить соответствующие коррективы в процесс их реализации на основе оценки и учёта характера ошибок, понимать причины успеха/неуспеха учебной деятельности;

совершенствовать умения в различных видах речевой деятельности и коммуникативных ситуациях; уметь подбирать и использовать соизмеримые с ситуацией речевые средства и средства информационно-коммуникационных технологий для решения различных коммуникативных и познавательных задач;

совершенствовать умения в области работы с информацией, осуществления информационного поиска для выполнения учебных заданий;

овладевать навыками смыслового чтения текстов различных стилей и жанров, осознанного построения речевых высказываний в соответствии с задачами коммуникации;

овладевать логическими действиями анализа, синтеза, сравнения, обобщения, классификации, установления аналогий и причинно-следственных связей, построения рассуждений, отнесения к известным понятиям;

формировать готовность слушать собеседника и вести диалог, признавать возможность существования различных точек зрения и право каждого иметь свою собственную, уметь излагать своё мнение и аргументировать свою точку зрения и оценку событий;

совершенствовать организационные умения в области коллективной деятельности, умения определять общую цель и пути её достижения, уметь договариваться о распределении ролей в совместной деятельности, адекватно оценивать собственное поведение и поведение окружающих.

### **Универсальные учебные действия**

#### *Познавательные УУД:*

ориентироваться в понятиях, отражающих нравственные ценности общества — мораль, этика, этикет, справедливость, гуманизм, благотворительность, а также используемых в разных религиях (в пределах изученного);

использовать разные методы получения знаний о традиционных религиях и светской этике (наблюдение, чтение, сравнение, вычисление);

применять логические действия и операции для решения учебных задач: сравнивать, анализировать, обобщать, делать выводы на основе



изучаемого фактического материала;

признавать возможность существования разных точек зрения; обосновывать свои суждения, приводить убедительные доказательства;

выполнять совместные проектные задания с опорой на предложенные образцы.

*Работа с информацией:*

воспроизводить на доступном уровне прослушанную (прочитанную) информацию, подчёркивать её принадлежность к определённой религии и/или к гражданской этике;

использовать под руководством педагога разные средства для получения информации в соответствии с поставленной учебной задачей (текстовую, графическую, видео);

находить дополнительную информацию к основному учебному материалу в разных информационных источниках, в том числе в Интернете (в условиях контролируемого входа);

анализировать, сравнивать информацию, представленную в разных источниках, с помощью учителя, оценивать её объективность и правильность.

*Коммуникативные УУД:*

использовать смысловое чтение для выделения главной мысли религиозных притч, сказаний, произведений фольклора и художественной литературы, анализа и оценки жизненных ситуаций, раскрывающих проблемы нравственности, этики, речевого этикета;

соблюдать правила ведения диалога и дискуссии; корректно задавать вопросы и высказывать своё мнение; проявлять уважительное отношение к собеседнику с учётом особенностей участников общения;

создавать после совместного анализа небольшие тексты-описания, тексты-рассуждения для воссоздания, анализа и оценки нравственно-этических идей, представленных в религиозных учениях и светской этике.

*Регулятивные УУД:*

соблюдать этические нормы и дисциплинарные требования, корректировать свое поведение в соответствии с правилами, в ответ на замечание;

проявлять самостоятельность, инициативность, организованность в осуществлении учебной деятельности и в конкретных жизненных ситуациях; контролировать состояние своего здоровья и эмоционального благополучия, предвидеть опасные для здоровья и жизни ситуации и способы их предупреждения;

проявлять готовность изменять себя, оценивать свои поступки,

ориентируясь на нравственные правила и нормы современного российского общества; проявлять способность к сознательному самоограничению в поведении;

анализировать ситуации, отражающие примеры положительного и негативного отношения к окружающему миру (природе, людям, предметам трудовой деятельности);

выражать своё отношение к анализируемым событиям, поступкам, действиям: одобрять нравственные нормы поведения; осуждать проявление несправедливости, жадности, нечестности, зла;

проявлять высокий уровень познавательной мотивации, интерес к предмету, желание больше узнать о других религиях и правилах светской этики и этикета.

*Совместная деятельность:*

выбирать партнёра не только по личным симпатиям, но и по деловым качествам, корректно высказывать свои пожелания к работе, спокойно принимать замечания к своей работе, объективно их оценивать;

владеть умениями совместной деятельности: подчиняться, договариваться, руководить; терпеливо и спокойно разрешать возникающие конфликты;

готовить индивидуально, в парах, в группах сообщения по изученному и дополнительному материалу с иллюстративным материалом и видеопрезентацией.

## **Предметные результаты**

### **Модуль «Основы религиозных культур народов России»**

Предметные результаты освоения образовательной программы модуля «Основы религиозных культур народов России» должны отражать сформированность умений:

выражать своими словами первоначальное понимание сущности духовного развития как осознания и усвоения человеком значимых для жизни представлений о себе, людях, окружающей действительности (при необходимости с использованием плана речевого высказывания);

выражать своими словами понимание значимости нравственного самосовершенствования и роли в этом личных усилий человека, приводить примеры по образцу;

выражать понимание и принятие значения российских традиционных духовных и нравственных ценностей, духовно-нравственной культуры

народов России, российского общества как источника и основы духовного развития, нравственного совершенствования;

рассказывать по плану о нравственных заповедях, нормах морали в традиционных религиях России (православие, ислам, буддизм, иудаизм), их значении в выстраивании отношений в семье, между людьми;

раскрывать с помощью педагогического работника основное содержание нравственных категорий (долг, свобода, ответственность, милосердие, забота о слабых, взаимопомощь) в религиозной культуре народов России (православии, исламе, буддизме, иудаизме); объяснять «золотое правило нравственности» в религиозных традициях;

соотносить нравственные формы поведения с нравственными нормами, заповедями в традиционных религиях народов России;

раскрывать своими словами первоначальные представления о мировоззрении (картине мира) в вероучении православия, ислама, буддизма, иудаизма; об основателях религий;

рассказывать по плану о священных писаниях традиционных религий народов России (Библия, Коран, Трипитака (Ганджур), Танах), хранителях предания и служителях религиозного культа (священники, муллы, ламы, раввины), религиозных обрядах, ритуалах, обычаях (1—2 примера);

рассказывать на доступном уровне о назначении и устройстве священных сооружений (храмов) традиционных религий народов России, основных нормах поведения в храмах, общения с верующими;

рассказывать о религиозных календарях и праздниках традиционных религий народов России (православия, ислама, буддизма, иудаизма, не менее одного религиозного праздника каждой традиции);

раскрывать основное содержание норм отношений в религиозной семье (православие, ислам, буддизм, иудаизм), общее представление о семейных ценностях в традиционных религиях народов России; понимание отношения к труду, учению в традиционных религиях народов России;

распознавать религиозную символику традиционных религий народов России (православия, ислама, буддизма, иудаизма минимально по одному символу), объяснять своими словами её значение в религиозной культуре;

рассказывать о художественной культуре традиционных религий народов России (православные иконы, исламская каллиграфия, буддийская танкопись); главных особенностях религиозного искусства православия, ислама, буддизма, иудаизма (архитектура, изобразительное искусство, язык и поэтика религиозных текстов, музыки или звуковой среды);

излагать с опорой на план основные исторические сведения о роли традиционных религий в становлении культуры народов России, российского

общества, российской государственности;

первоначальный опыт поисковой, проектной деятельности по изучению исторического и культурного наследия традиционных религий народов России в своей местности, регионе (храмы, монастыри, святыни, памятные и святые места), оформлению и представлению её результатов;

приводить по образцу примеры нравственных поступков, совершаемых с опорой на этические нормы религиозной культуры и внутреннюю установку личности поступать согласно своей совести;

выражать своими словами на доступном уровне понимание свободы мировоззренческого выбора, отношения человека, людей в обществе к религии, свободы вероисповедания; понимание российского общества как многоэтнического и многорелигиозного (приводить примеры), понимание российского общенародного (общенационального, гражданского) патриотизма, любви к Отечеству, нашей общей Родине — России; приводить примеры сотрудничества последователей традиционных религий;

называть традиционные религии в России, народы России, для которых традиционными религиями исторически являются православие, ислам, буддизм, иудаизм;

выражать своими словами понимание человеческого достоинства, ценности человеческой жизни в традиционных религиях народов России.

**ТЕМАТИЧЕСКОЕ ПЛАНИРОВАНИЕ  
МОДУЛЬ "ОСНОВЫ РЕЛИГИОЗНЫХ КУЛЬТУР НАРОДОВ РОССИИ"**

№ п/п	Наименование разделов и тем программы	Количество часов			Электронные (цифровые) образовательные ресурсы
		Всего	Контрольные работы	Практические работы	
1	Россия — наша Родина	1			<a href="https://infourok.ru">https://infourok.ru</a>
2	Культура и религия. Возникновение религий. Мировые религии и иудаизм. Основатели религий мира	4			<a href="https://infourok.ru">https://infourok.ru</a>
3	Священные книги христианства, ислама, иудаизма и буддизма	2			<a href="https://infourok.ru">https://infourok.ru</a>
4	Хранители предания в религиях мира	2			<a href="https://infourok.ru">https://infourok.ru</a>
5	Добро и зло	2			<a href="https://infourok.ru">https://infourok.ru</a>
6	Человек в религиозных традициях народов России	2			<a href="https://infourok.ru">https://infourok.ru</a>
7	Священные сооружения	2			<a href="https://infourok.ru">https://infourok.ru</a>
8	Искусство в религиозной культуре	2			<a href="https://infourok.ru">https://infourok.ru</a>
9	Творческие работы учащихся	2			<a href="https://infourok.ru">https://infourok.ru</a>
10	Религиозная культура народов России	2			<a href="https://infourok.ru">https://infourok.ru</a>
11	Религиозные ритуалы. Обычаи и обряды	4			<a href="https://infourok.ru">https://infourok.ru</a>
12	Праздники и календари	2			<a href="https://infourok.ru">https://infourok.ru</a>

13	Религия и мораль. Нравственные заповеди в христианстве, исламе, буддизме и иудаизме	2			<a href="https://infourok.ru">https://infourok.ru</a>
14	Милосердие, забота о слабых, взаимопомощь	1			<a href="https://infourok.ru">https://infourok.ru</a>
15	Семья и семейные ценности	1			<a href="https://infourok.ru">https://infourok.ru</a>
16	Долг, свобода, ответственность, труд	1			<a href="https://infourok.ru">https://infourok.ru</a>
17	Любовь и уважение к Отечеству	1			<a href="https://infourok.ru">https://infourok.ru</a>
18	Обобщающий урок. Подведение итогов	1			<a href="https://infourok.ru">https://infourok.ru</a>
ОБЩЕЕ КОЛИЧЕСТВО ЧАСОВ ПО ПРОГРАММЕ		34	0	0	

## ПОУРОЧНОЕ ПЛАНИРОВАНИЕ

№ п/п	Тема урока	Количество часов			Дата изучения	Электронные цифровые образовательные ресурсы
		Всего	Контрольные работы	Практические работы		
1	Россия — наша Родина	1				<a href="https://infourok.ru/urok-orkse-rossiya-nasha-rodina-2747207.html">https://infourok.ru/urok-orkse-rossiya-nasha-rodina-2747207.html</a>
2	Культура и религия.	1				<a href="https://infourok.ru/prezentaciya-po-orkse-modul-osnovi-mirovih-religioznih-kultur-na-temu-kultura-i-religiya-kl-3352084.html?ysclid=lmf3ntfhtv607194009">https://infourok.ru/prezentaciya-po-orkse-modul-osnovi-mirovih-religioznih-kultur-na-temu-kultura-i-religiya-kl-3352084.html?ysclid=lmf3ntfhtv607194009</a>
3	Возникновение религий.	1				<a href="https://infourok.ru/prezentaciya-po-orkse-na-temu-vozniknovenie-religiy-religii-mira-i-ih-osnovateli-urok-721804.html?ysclid=lmf3p08jl9469061897">https://infourok.ru/prezentaciya-po-orkse-na-temu-vozniknovenie-religiy-religii-mira-i-ih-osnovateli-urok-721804.html?ysclid=lmf3p08jl9469061897</a>
4	Мировые религии и иудаизм.	1				<a href="https://infourok.ru/urok_vozniknovenie_religiy_drevneyshie_verovaniya_4_klass-326071.htm?ysclid=lmf3qdv4ko892579385">https://infourok.ru/urok_vozniknovenie_religiy_drevneyshie_verovaniya_4_klass-326071.htm?ysclid=lmf3qdv4ko892579385</a>
5	Основатели религий мира	1				<a href="https://infourok.ru/prezentaciya-po-orkse-na-temu-vozniknovenie-religiy-religii-mira-i-ih-osnovateli-urok-721804.html?ysclid=lmf3ruj6pw610484639">https://infourok.ru/prezentaciya-po-orkse-na-temu-vozniknovenie-religiy-religii-mira-i-ih-osnovateli-urok-721804.html?ysclid=lmf3ruj6pw610484639</a>
6	Священные книги христианства, ислама, иудаизма и буддизма	1				<a href="https://infourok.ru/material.html?mid=65711&amp;ysclid=lmf3t4mgde726048227">https://infourok.ru/material.html?mid=65711&amp;ysclid=lmf3t4mgde726048227</a>
7	Священные книги христианства,	1				<a href="https://infourok.ru/material.html?mid=65711&amp;ysclid=lmf3se6eog50531520">https://infourok.ru/material.html?mid=65711&amp;ysclid=lmf3se6eog50531520</a>

	ислама, иудаизма и буддизма					
8	Хранители предания в религиях мира	1				<a href="https://infourok.ru/konspekt-uroka-po-orkse-klass-tema-hraniteli-predaniya-v-religiyah-mira-3154124.html?ysclid=lmf3tqhuvz394650290">https://infourok.ru/konspekt-uroka-po-orkse-klass-tema-hraniteli-predaniya-v-religiyah-mira-3154124.html?ysclid=lmf3tqhuvz394650290</a>
9	Хранители предания в религиях мира	1				<a href="https://infourok.ru/konspekt-uroka-po-orkse-klass-tema-hraniteli-predaniya-v-religiyah-mira-3154124.html?ysclid=lmf3tqhuvz394650290">https://infourok.ru/konspekt-uroka-po-orkse-klass-tema-hraniteli-predaniya-v-religiyah-mira-3154124.html?ysclid=lmf3tqhuvz394650290</a>
10	Добро и зло	1				<a href="https://infourok.ru/prezentaciya-konspekt-uroka-po-orkse-po-teme-dobro-i-zlo-klass-280765.html?ysclid=lmf3udkzox26958048">https://infourok.ru/prezentaciya-konspekt-uroka-po-orkse-po-teme-dobro-i-zlo-klass-280765.html?ysclid=lmf3udkzox26958048</a>
11	Добро и зло	1				<a href="https://infourok.ru/prezentaciya-konspekt-uroka-po-orkse-po-teme-dobro-i-zlo-klass-280765.html?ysclid=lmf3udkzox26958048">https://infourok.ru/prezentaciya-konspekt-uroka-po-orkse-po-teme-dobro-i-zlo-klass-280765.html?ysclid=lmf3udkzox26958048</a>
12	Человек в религиозных традициях народов России	1				<a href="https://infourok.ru/prezentaciya-po-orks-chelovek-v-religioznih-tradiciyah-3898527.html?ysclid=lmf3v5cjit72317719">https://infourok.ru/prezentaciya-po-orks-chelovek-v-religioznih-tradiciyah-3898527.html?ysclid=lmf3v5cjit72317719</a>
13	Человек в религиозных традициях народов России	1				<a href="https://infourok.ru/prezentaciya-po-orks-chelovek-v-religioznih-tradiciyah-3898527.html?ysclid=lmf3v5cjit72317719">https://infourok.ru/prezentaciya-po-orks-chelovek-v-religioznih-tradiciyah-3898527.html?ysclid=lmf3v5cjit72317719</a>
14	Священные сооружения	1				<a href="https://infourok.ru/prezentaciya-k-uroku-orkse-v-klasse-svyaschennie-sooruzheniya3428555.html?ysclid=lmf3w0qqbl293284015">https://infourok.ru/prezentaciya-k-uroku-orkse-v-klasse-svyaschennie-sooruzheniya3428555.html?ysclid=lmf3w0qqbl293284015</a>
15	Священные сооружения	1				<a href="https://infourok.ru/prezentaciya-k-uroku-orkse-v-klasse-svyaschennie-sooruzheniya-3428555.html?ysclid=lmf3w0qqbl293284015">https://infourok.ru/prezentaciya-k-uroku-orkse-v-klasse-svyaschennie-sooruzheniya-3428555.html?ysclid=lmf3w0qqbl293284015</a>
16	Искусство в	1				<a href="https://infourok.ru/prezentaciya-po-orkse-na-temuiskusstvo-v-">https://infourok.ru/prezentaciya-po-orkse-na-temuiskusstvo-v-</a>



	религиозной культуре				<a href="https://infourok.ru/prezentaciya-po-orkse-na-temuiskusstvo-v-religioznoj-kulture-2366920.html">religioznoj-kulture-2366920.html</a>
17	Искусство в религиозной культуре	1			<a href="https://infourok.ru/prezentaciya-po-orkse-na-temuiskusstvo-v-religioznoj-kulture-2366920.html?ysclid=lmf3wt1t8y974697612">https://infourok.ru/prezentaciya-po-orkse-na-temuiskusstvo-v-religioznoj-kulture-2366920.html?ysclid=lmf3wt1t8y974697612</a>
18	Творческие работы учащихся	1			<a href="https://infourok.ru/konspekt-uroka-i-prezentaciya-po-orkse-modul-omrk-na-temu-tvorcheskie-raboty-6084776.html?ysclid=lmf3xi273p277377573">https://infourok.ru/konspekt-uroka-i-prezentaciya-po-orkse-modul-omrk-na-temu-tvorcheskie-raboty-6084776.html?ysclid=lmf3xi273p277377573</a>
19	Творческие работы учащихся	1			<a href="https://infourok.ru/konspekt-uroka-i-prezentaciya-po-orkse-modul-omrk-na-temu-tvorcheskie-raboty-6084776.html?ysclid=lmf3xi273p277377573">https://infourok.ru/konspekt-uroka-i-prezentaciya-po-orkse-modul-omrk-na-temu-tvorcheskie-raboty-6084776.html?ysclid=lmf3xi273p277377573</a>
20	Религиозная культура народов России	1			<a href="https://infourok.ru/">https://infourok.ru/</a>
21	Религиозная культура народов России	1			<a href="https://infourok.ru/">https://infourok.ru/</a>
22	Религиозные ритуалы.	1			<a href="https://infourok.ru/prezentaciya-po-orkse-osnovi-mirovih-religioznih-kultur-na-temu-religioznie-rituali-obichai-i-obryadi-klass-371586.html?ysclid=lmf40zq8eu988944482">https://infourok.ru/prezentaciya-po-orkse-osnovi-mirovih-religioznih-kultur-na-temu-religioznie-rituali-obichai-i-obryadi-klass-371586.html?ysclid=lmf40zq8eu988944482</a>
23	Религиозные ритуалы.	1			<a href="https://infourok.ru/prezentaciya-po-orkse-osnovi-mirovih-religioznih-kultur-na-temu-religioznie-rituali-obichai-i-obryadi-klass-371586.html?ysclid=lmf40zq8eu988944482">https://infourok.ru/prezentaciya-po-orkse-osnovi-mirovih-religioznih-kultur-na-temu-religioznie-rituali-obichai-i-obryadi-klass-371586.html?ysclid=lmf40zq8eu988944482</a>
24	Обычаи и обряды	1			<a href="https://infourok.ru/prezentaciya-k-uroku-orkse-obichai-i-obryadi-russkogo-naroda-1506907.html?ysclid=lmf41wrgo1838406283">https://infourok.ru/prezentaciya-k-uroku-orkse-obichai-i-obryadi-russkogo-naroda-1506907.html?ysclid=lmf41wrgo1838406283</a>
25	Обычаи и	1			<a href="https://infourok.ru/prezentaciya-k-uroku-orkse-obichai-i-obryadi-">https://infourok.ru/prezentaciya-k-uroku-orkse-obichai-i-obryadi-</a>

	обряды				<a href="http://russskogo-naroda-1506907.html?ysclid=lmf41wrgo1838406283">russskogo-naroda-1506907.html?ysclid=lmf41wrgo1838406283</a>
26	Праздники и календари	1			<a href="https://infourok.ru/prezentaciya-k-uroku-po-orkse-prazdniki-i-kalendar-5453021.html?ysclid=lmf490tav5813715986">https://infourok.ru/prezentaciya-k-uroku-po-orkse-prazdniki-i-kalendar-5453021.html?ysclid=lmf490tav5813715986</a>
27	Праздники и календари	1			<a href="https://infourok.ru/prezentaciya-k-uroku-po-orkse-prazdniki-i-kalendar-5453021.html?ysclid=lmf490tav5813715986">https://infourok.ru/prezentaciya-k-uroku-po-orkse-prazdniki-i-kalendar-5453021.html?ysclid=lmf490tav5813715986</a>
28	Религия и мораль	1			<a href="https://infourok.ru/material.html?mid=45749&amp;ysclid=lmf49kbdvw60326598">https://infourok.ru/material.html?mid=45749&amp;ysclid=lmf49kbdvw60326598</a>
29	Нравственные заповеди в христианстве, исламе, буддизме и иудаизме	1			<a href="https://infourok.ru/prezentaciya-po-omrk-klass-na-temu-nravstvennie-zapovedi-v-religiyah-mira-3276604.html?ysclid=lmf4aok85x589166524">https://infourok.ru/prezentaciya-po-omrk-klass-na-temu-nravstvennie-zapovedi-v-religiyah-mira-3276604.html?ysclid=lmf4aok85x589166524</a>
30	Милосердие, забота о слабых, взаимопомощь	1			<a href="https://infourok.ru/konspekt-otkritogo-uroka-po-orkse-prezentaciya-po-na-temu-miloserdie-zabota-o-slabih-vzaimopomosch-modul-osnovi-mirovih-religioz-296634.html?ysclid=lmf4b60en4477411470">https://infourok.ru/konspekt-otkritogo-uroka-po-orkse-prezentaciya-po-na-temu-miloserdie-zabota-o-slabih-vzaimopomosch-modul-osnovi-mirovih-religioz-296634.html?ysclid=lmf4b60en4477411470</a>
31	Семья и семейные ценности	1			<a href="https://infourok.ru/metodicheskaya-razrabotka-po-orkse-na-temu-semya-i-semejnye-cennosti-v-razlichnyh-religioznyh-tradiciyah-4-klass-4355715.html?ysclid=lmf4bo48sv498265698">https://infourok.ru/metodicheskaya-razrabotka-po-orkse-na-temu-semya-i-semejnye-cennosti-v-razlichnyh-religioznyh-tradiciyah-4-klass-4355715.html?ysclid=lmf4bo48sv498265698</a>
32	Долг, свобода, ответственность, труд	1			<a href="https://infourok.ru/prezentaciya-po-orkse-na-temu-dolg-svoboda-otvetstvennost-trud-1439101.html?ysclid=lmf4c5a45u391674527">https://infourok.ru/prezentaciya-po-orkse-na-temu-dolg-svoboda-otvetstvennost-trud-1439101.html?ysclid=lmf4c5a45u391674527</a>
33	Любовь и уважение к	1			<a href="https://infourok.ru/material.html?mid=41107&amp;ysclid=lmf4cma9nm960985936">https://infourok.ru/material.html?mid=41107&amp;ysclid=lmf4cma9nm960985936</a>

	Отечеству					
34	Обобщающий урок. Подведение итогов Тема урока	1				<a href="https://infourok.ru/obobshayushij-urok-po-orkse-s-prezentaciej-5660173.html?ysclid=lmf4d208ww293982340">https://infourok.ru/obobshayushij-urok-po-orkse-s-prezentaciej-5660173.html?ysclid=lmf4d208ww293982340</a>
ОБЩЕЕ КОЛИЧЕСТВО ЧАСОВ ПО ПРОГРАММЕ		34	0	0		

**УЧЕБНО-МЕТОДИЧЕСКОЕ ОБЕСПЕЧЕНИЕ  
ОБРАЗОВАТЕЛЬНОГО ПРОЦЕССА  
ОБЯЗАТЕЛЬНЫЕ УЧЕБНЫЕ МАТЕРИАЛЫ ДЛЯ УЧЕНИКА**

Основы духовно-нравственной культуры народов России Основы религиозных культур и светской этики: Основы мировых религиозных культур. 4 кл.: учеб. для общеобразоват. учреждений / Р.Б. Амиров, О.В. Воскресенский, Т.М. Горбачева, под ред. Т.Д. Шапошниковой. – 2-е изд., стереотип. – М.: Дрофа.

**МЕТОДИЧЕСКИЕ МАТЕРИАЛЫ ДЛЯ УЧИТЕЛЯ**

Основы духовно-нравственной культуры народов России Основы религиозных культур и светской этики: Основы мировых религиозных культур. 4 кл. : учеб. для общеобразоват. учреждений / Р.Б. Амиров, О.В. Воскресенский, Т.М. Горбачева, под ред. Т.Д. Шапошниковой. – 2-е изд., стереотип. – М.: Дрофа.

**ЦИФРОВЫЕ ОБРАЗОВАТЕЛЬНЫЕ РЕСУРСЫ И РЕСУРСЫ СЕТИ**

<https://infourok.ru/>



Муниципальное общеобразовательное учреждение  
«Средняя общеобразовательная школа №35»

ПРИНЯТО

протокол заседания методического  
объединения учителей начальных классов  
Руководитель МО Каф Кармаева С.Д.  
от «30» августа 2023 года № 1

СОГЛАСОВАНО

Заместитель директора по УВР  
ГЗ Грызайкина Л.В.  
от «30» августа 2023 года

**Рабочая программа учебного предмета  
«Технология»**

для обучающихся с задержкой психического развития (Вариант 7.2)  
(4 класс)

Срок освоения: 1 год

Рабочая программа по учебному предмету «Технология» (далее соответственно – программа по технологии, технология) включает пояснительную записку, содержание обучения, планируемые результаты освоения программы учебного предмета, тематическое планирование. Пояснительная записка отражает общие цели и задачи изучения учебного предмета, характеристику психологических предпосылок к его изучению обучающимися с ЗПР; место в структуре учебного плана, а также подходы к отбору содержания, планируемым результатам и тематическому планированию.

Содержание обучения раскрывает содержательные линии для обязательного изучения технологии на уровне начального общего образования с учётом распределённых по модулям проверяемых требований к результатам освоения основной образовательной программы начального общего образования. Программа разработана с учётом актуальных целей и задач обучения и воспитания, развития обучающихся с ЗПР и условий, необходимых для достижения личностных, метапредметных и предметных результатов при освоении предмета «Технология».

## ПОЯСНИТЕЛЬНАЯ ЗАПИСКА

Рабочая программа по технологии на уровне начального общего образования составлена на основе требований к результатам освоения федеральной адаптированной образовательной программы начального общего образования, представленных в Федеральном государственном образовательном стандарте начального общего образования обучающихся с ОВЗ.

Содержание обучения раскрывается через модули, которые предлагаются для обязательного изучения в каждом классе начальной школы. Приведён перечень универсальных учебных действий — познавательных, коммуникативных и регулятивных, формирование которых может быть достигнуто средствами учебного предмета «Технология» с учётом психофизических особенностей обучающихся с ЗПР начальных классов. В первом, первом дополнительном и втором классах предлагается пропедевтический уровень формирования УУД, поскольку становление универсальности действий на этом этапе обучения только начинается. В познавательных универсальных учебных действиях выделен специальный раздел «Работа с информацией». С учётом того, что выполнение правил совместной деятельности строится на интеграции регулятивных УУД (определённые волевые усилия, саморегуляция, самоконтроль, проявление терпения и доброжелательности при налаживании отношений) и коммуникативных УУД (способность вербальными средствами устанавливать взаимоотношения), их перечень дан в специальном разделе — «Совместная деятельность». В зависимости от степени выраженности нарушений регуляторных процессов младших школьников с ЗПР регулятивные УУД могут формироваться в более долгие сроки, в связи с чем допустимым является оказание помощи организационного плана и руководящий контроль педагога при выполнении учебной работы обучающимися.

Планируемые результаты включают личностные, метапредметные результаты за период обучения, а также предметные достижения обучающегося с ЗПР за каждый год обучения в начальной школе.

В тематическом планировании описывается программное содержание по всем разделам (темам) содержания обучения каждого класса, а также раскрываются методы и формы организации обучения и характеристика деятельности, которые целесообразно использовать при изучении той или иной темы, с учетом особых образовательных потребностей обучающихся с ЗПР.



Изучение предмета «Технология» представляет значительные трудности для обучающихся с ЗПР в силу их психофизических особенностей:

- незрелость эмоционально-волевой сферы приводит к сложностям инициации волевых усилий при начале работы над изделием;
- отставание в сформированности регуляции и саморегуляции поведения затрудняет процесс длительного сосредоточения на каком-либо одном действии;
- недостаточное развитие восприятия является основой возникновения трудностей при выделении существенных (главных) признаках объектов, построении целостного образа, сложностям узнавания известных предметов в незнакомом ракурсе;
- импульсивность действий, недостаточная выраженность ориентировочного этапа, целенаправленности, низкая продуктивность деятельности приводят к низкому качеству получаемого изделия, недовольству полученным результатом;
- нарушение внимания: его неустойчивость, сниженная концентрация, повышенная отвлекаемость, нередко сопровождающееся повышенной двигательной и речевой активностью, влечет за собой сложности понимания технологии работы с тем или иным материалом;
- медленное формирование новых навыков требует многократных указаний и упражнений для их закрепления.

Адаптация программы происходит за счет сокращения сложных понятий и терминов; основные сведения в программе даются дифференцированно. Одни факты изучаются таким образом, чтобы обучающиеся с ЗПР смогли опознать их, опираясь на существенные признаки, по другим вопросам обучающиеся получают только общие представления. Ряд сведений познается обучающимися с ЗПР в результате практической деятельности.

В курсе технологии осуществляется реализация широкого спектра межпредметных связей, что также способствует лучшему усвоению образовательной программы обучающимися с ЗПР.

*Математика* — моделирование, выполнение расчётов, вычислений, построение простых форм с учетом основ геометрии, работа с геометрическими фигурами, числами.

*Изобразительное искусство* — использование средств художественной выразительности, правил декоративно-прикладного искусства и дизайна.

*Окружающий мир* — природные формы и конструкции как универсальный источник инженерно-художественных идей для мастера; природа как источник сырья, этнокультурные традиции.

*Родной язык* — использование важнейших видов речевой деятельности и основных типов учебных текстов в процессе анализа заданий и обсуждения результатов практической деятельности.

*Литературное чтение* — работа с текстами для создания образа, реализуемого в изделии.

Важнейшая особенность уроков технологии в начальной школе — предметно-практическая деятельность как необходимая составляющая целостного процесса интеллектуального, а также духовного и нравственного развития обучающихся с ЗПР младшего школьного возраста.

*Основной целью* предмета является успешная социализация обучающихся с ЗПР, формирование у них функциональной грамотности на базе знакомства и освоения культурологических и конструкторско-технологических знаний (о рукотворном мире и общих правилах его создания в рамках исторически меняющихся технологий) и соответствующих им практических умений, представленных в содержании учебного предмета.

Для реализации основной цели данного предмета необходимо решение системы приоритетных задач: образовательных, коррекционно-развивающих и воспитательных.

*Образовательные задачи* курса:

– формирование общих представлений о культуре и организации трудовой деятельности как важной части общей культуры человека;

– становление элементарных базовых знаний и представлений о предметном (рукотворном) мире как результате деятельности человека, его взаимодействии с миром природы, правилах и технологиях создания, исторически развивающихся и современных производствах и профессиях;

– формирование основ чертёжно-графической грамотности, умения работать с простейшей технологической документацией (рисунок, чертёж, эскиз, схема);

– формирование элементарных знаний и представлений о различных материалах, технологиях их обработки и соответствующих умений.

*Воспитательные задачи*:

– воспитание уважительного отношения к людям труда, к культурным традициям, понимания ценности предшествующих культур, отражённых в материальном мире;

– развитие социально ценных личностных качеств: организованности,

аккуратности, добросовестного и ответственного отношения к работе, взаимопомощи, волевой саморегуляции, активности и инициативности;

– воспитание интереса к продуктивной созидательной деятельности, мотивации успеха и достижений, стремления к творческой самореализации;

– становление экологического сознания, внимательного и вдумчивого отношения к окружающей природе, осознание взаимосвязи рукотворного мира с миром природы;

– воспитание положительного отношения к коллективному труду, применение правил культуры общения, проявление уважения к взглядам и мнению других людей.

### **Коррекционно-развивающее значение учебного предмета «Технология»**

Обучающиеся с ЗПР характеризуются существенными индивидуально-типологическими различиями, которые проявляются устойчивостью учебных затруднений (из-за дефицита познавательных способностей), мотивационно-поведенческими особенностями, степенью проявления дисфункций (нарушений ручной моторики, глазомера, возможностей произвольной концентрации и удержания внимания). В связи с этим от учителя требуется обеспечение индивидуального подхода к обучающимся. На уроках технологии для всех обучающихся с ЗПР необходимо:

при анализе образца изделий уточнять название и конкретизировать значение каждой детали;

выбирать для изготовления изделие с простой конструкцией, которое можно изготовить за одно занятие;

осуществлять постоянную смену деятельности для профилактики утомления и пресыщения;

трудности в проведении сравнения выполняемой работы с образцом, предметно-инструкционным или графическим планом требуют предварительного обучения указанным действиям.

Кроме того недостаточное овладение разными видами контроля результата (глазомерный, инструментальный) повышают роль педагога как внешнего регулятора деятельности и помощника в формировании необходимых навыков, а недостаточность пространственной ориентировки, недоразвитие моторных функций (нарушены моторика пальцев и кисти рук, зрительно-двигательная координация, регуляция мышечного усилия) требует действий, направленных на коррекцию этих дисфункций не только от учителя, но и от других специалистов психолого-педагогического сопровождения.

Психокоррекционная направленность учебного предмета «Технология» заключается в расширении и уточнении представлений обучающихся с ЗПР об окружающей предметной и социальной действительности, что реализуется за счет разнообразных заданий, стимулирующих интерес младшего школьника с ЗПР к себе и к миру. Требования речевых отчетов и речевого планирования, постоянно включаемые процесс выполнения работы, способствуют появлению и совершенствованию рефлексивных умений, которые рассматриваются как одно из важнейших психологических новообразований младшего школьного возраста. Коррекция отдельных сторон психической деятельности происходит через развитие восприятия, зрительной памяти и внимания. Уточняются представления о свойствах предметов (цвет, форма, величина) и способах их преобразования. Выполнение различных операций осуществляет пропедевтическую функцию, обеспечивающую усвоение таких тем как измерение, единицы измерения, геометрические фигуры и их свойства, симметрия и др.

#### **Место учебного предмета «Технология» в учебном плане**

В соответствии с учебным планом МОУ «Средняя общеобразовательная школа №35» рабочая программа по учебному предмету «Технология» в 4 классе рассчитана на 34 учебные недели и составляет 34 часа в год (1 час в неделю).

## **СОДЕРЖАНИЕ УЧЕБНОГО ПРЕДМЕТА «ТЕХНОЛОГИЯ»**

Содержание программы начинается с характеристики основных структурных единиц курса «Технология», которые соответствуют ФГОС НОО и являются общими для каждого года обучения. Вместе с тем их содержательное наполнение развивается и обогащается концентрически от класса к классу. При этом учитывается, что собственная логика данного учебного курса не является столь же жёсткой, как в ряде других учебных курсов, в которых порядок изучения тем и их развития требует строгой и единой последовательности. На уроках технологии этот порядок и конкретное наполнение разделов в определённых пределах могут быть более свободными и учитывать индивидуальные особенности и особые образовательные потребности обучающихся с ЗПР.

### **Основные модули курса «Технология»:**

1. Технологии, профессии и производства.
2. Технологии ручной обработки материалов:
  - технологии работы с бумагой и картоном;
  - технологии работы с пластичными материалами;
  - технологии работы с природным материалом;
  - технологии работы с текстильными материалами;
  - технологии работы с другими доступными материалами<sup>1</sup>.
3. Конструирование и моделирование:
  - работа с «Конструктором»;
  - конструирование и моделирование из бумаги, картона, пластичных материалов, природных и текстильных материалов;
  - робототехника.
4. Информационно-коммуникативные технологии\*.

### **Модуль «Технологии, профессии и производства»**

Профессии и технологии современного мира. Использование достижений науки в развитии технического прогресса. Изобретение и использование синтетических материалов с определёнными заданными свойствами в различных отраслях и профессиях. Нефть как универсальное сырьё. Материалы, получаемые из нефти (пластик, стеклоткань, пенопласт и др.).

Профессии, связанные с опасностями (пожарные, космонавты, химики и др.).

Информационный мир, его место и влияние на жизнь и деятельность людей. Влияние современных технологий и преобразующей деятельности человека на окружающую среду, способы её защиты.

Бережное и уважительное отношение людей к культурным традициям. Изготовление изделий с учётом традиционных правил и современных технологий (лепка, вязание, шитьё, вышивка и др.).

Элементарная творческая и проектная деятельность (реализация заданного или собственного замысла, поиск оптимальных конструктивных и технологических решений). Коллективные, групповые и индивидуальные проекты на основе содержания материала, изучаемого в течение учебного года.

### **Модуль «Технологии ручной обработки материалов»**

Синтетические материалы — ткани, полимеры (пластик, поролон). Их свойства. Создание синтетических материалов с заданными свойствами.

Использование измерений, вычислений и построений для решения практических задач. Внесение дополнений и изменений в условные графические изображения в соответствии с дополнительными/изменёнными требованиями к изделию.

Технология обработки бумаги и картона. Подбор материалов в соответствии с замыслом, особенностями конструкции изделия. Определение оптимальных способов разметки деталей, сборки изделия. Выбор способов отделки. Комбинирование разных материалов в одном изделии.

Совершенствование умений выполнять разные способы разметки с помощью чертёжных инструментов. Освоение доступных художественных техник.

Технология обработки текстильных материалов. Обобщённое представление о видах тканей (натуральные, искусственные, синтетические), их свойствах и областях использования. Дизайн одежды в зависимости от её назначения, моды, времени. Раскрой деталей по несложным готовым лекалам (выкройкам). Строчка петельного стежка и её варианты («тамбур» и др.), её назначение (соединение и отделка деталей) и/или строчки петлеобразного и крестообразного стежков (соединительные и отделочные). Подбор ручных строчек для сшивания и отделки изделий. Простейший ремонт изделий.

Технология обработки синтетических материалов. Пластик, поролон, полиэтилен. Общее знакомство, сравнение свойств.

Комбинированное использование разных материалов.

### **Модуль «Конструирование и моделирование»**

Современные требования к техническим устройствам (экологичность, безопасность, эргономичность и др.).

Конструирование и моделирование изделий из различных материалов, в том числе наборов «Конструктор» по проектному заданию.

Робототехника. Конструктивные, соединительные элементы и основные узлы робота. Инструменты и детали для создания робота. Конструирование робота. Составление алгоритма действий робота. Программирование, тестирование робота. Преобразование конструкции робота. Презентация робота.

### **Модуль «Информационно-коммуникативные технологии»**

Работа с доступной информацией в Интернете и на цифровых носителях информации.

Электронные и медиаресурсы в художественно-конструкторской, проектной, предметной преобразующей деятельности. Работа с готовыми цифровыми материалами. Поиск дополнительной информации по тематике творческих и проектных работ, использование рисунков из ресурса компьютера в оформлении изделий и др. Создание презентаций в программе PowerPoint или другой.

### **Универсальные учебные действия**

#### *Познавательные УУД:*

- ориентироваться в терминах, используемых в технологии, использовать их в ответах на вопросы и высказываниях (в пределах изученного);
- анализировать с опорой на план конструкции предложенных образцов изделий;
- конструировать и моделировать изделия из различных материалов по образцу, рисунку, простейшему чертежу, эскизу, схеме с использованием общепринятых условных обозначений и по заданным условиям, при необходимости обращаясь к помощи учителя;
- выстраивать с опорой на образец последовательность практических действий и технологических операций; подбирать материал и инструменты; выполнять экономную разметку; сборку, отделку изделия;
- решать простые задачи на преобразование конструкции;
- выполнять работу в соответствии с инструкцией, устной или письменной;
- соотносить с помощью учителя результат работы с заданным алгоритмом, проверять изделия в действии, вносить необходимые дополнения и изменения;
- классифицировать с опорой на образец изделия по существенному

признаку (используемый материал, форма, размер, назначение, способ сборки);

- выполнять действия анализа и синтеза, сравнения, классификации предметов/изделий с учётом указанных критериев;

- анализировать устройство простых изделий по образцу, рисунку, выделять с опорой на образец основные и второстепенные составляющие конструкции.

#### *Работа с информацией:*

- находить необходимую для выполнения работы информацию, пользуясь различными источниками, анализировать её и отбирать в соответствии с решаемой задачей под руководством учителя;

- использовать знаково-символические средства для решения задач в умственной или материализованной форме, выполнять действия моделирования, работать с моделями;

- осуществлять поиск дополнительной информации по тематике творческих и проектных работ под руководством учителя;

- использовать рисунки из ресурса компьютера в оформлении изделий и др.;

- использовать средства информационно-коммуникационных технологий для решения учебных и практических задач, в том числе Интернет под руководством учителя.

#### *Коммуникативные УУД:*

- соблюдать правила участия в диалоге: задавать вопросы, аргументировать свою точку зрения, уважительно относиться к чужому мнению (на доступном для обучающихся с ЗПР уровне);

- создавать тексты-рассуждения с опорой на план: раскрывать последовательность операций при работе с разными материалами;

- осознавать культурно-исторический смысл и назначение праздников, их роль в жизни каждого человека; ориентироваться в традициях организации и оформления праздников.

#### *Регулятивные УУД:*

- понимать и принимать учебную задачу, определять цели учебно-познавательной деятельности под руководством учителя;

- планировать практическую работу в соответствии с поставленной целью и выполнять её в соответствии с планом;



- выполнять действия контроля/самоконтроля и оценки; процесса и результата деятельности, при необходимости вносить коррективы в выполняемые действия;
- проявлять волевую саморегуляцию при выполнении задания.

*Совместная деятельность:*

- организовывать под руководством учителя совместную работу в группе: распределять роли, выполнять функции руководителя или подчинённого, осуществлять продуктивное сотрудничество, взаимопомощь;
- проявлять интерес к деятельности своих товарищей и результатам их работы; в доброжелательной форме оценивать их достижения;
- в процессе анализа и оценки совместной деятельности высказывать свои предложения и пожелания; выслушивать и принимать к сведению мнение одноклассников, их советы и пожелания; с уважением относиться к разной оценке своих достижений

## **ПЛАНИРУЕМЫЕ РЕЗУЛЬТАТЫ ОСВОЕНИЯ УЧЕБНОГО ПРЕДМЕТА «ТЕХНОЛОГИЯ» НА УРОВНЕ НАЧАЛЬНОГО ОБЩЕГО ОБРАЗОВАНИЯ**

### **Личностные результаты**

В результате изучения предмета «Технология» в начальной школе у обучающегося с ЗПР будут сформированы следующие личностные новообразования:

– первоначальные представления о созидательном и нравственном значении труда в жизни человека и общества; уважительное отношение к труду и творчеству мастеров;

– проявление положительного отношения и интереса к различным видам творческой преобразующей деятельности; мотивация к творческому труду, работе на результат; способность к различным видам практической преобразующей деятельности;

– проявление устойчивых волевых качества и способность к саморегуляции: организованность, аккуратность, трудолюбие, умение справляться с доступными проблемами;

– готовность вступать в сотрудничество с другими людьми с учётом этики общения; проявление толерантности и доброжелательности.

### **Метапредметные результаты**

К концу обучения в начальной школе у обучающегося с ЗПР формируются следующие универсальные учебные действия.

#### *Познавательные УУД:*

– ориентироваться в терминах и понятиях, используемых в технологии (в пределах изученного), использовать изученную терминологию в своих устных и письменных высказываниях на доступном уровне;

– осуществлять анализ объектов и изделий с выделением существенных и несущественных признаков с опорой на план;

– сравнивать с опорой на план группы объектов/изделий, выделять в них общее и различия;

– использовать схемы, модели и простейшие чертежи в собственной практической творческой деятельности;

– использовать освоенные технологии при изготовлении изделий в соответствии с технической, технологической или декоративно-художественной задачей;

– понимать необходимость поиска новых технологий на основе изучения объектов и законов природы, доступного исторического и

современного опыта технологической деятельности.

*Работа с информацией:*

- осуществлять под руководством учителя поиск необходимой для выполнения работы информации в учебнике и других доступных источниках, анализировать её по предложенному плану;
- анализировать и использовать знаково-символические средства представления информации для решения задач в умственной и материализованной форме;
- использовать средства информационно-коммуникационных технологий для решения учебных и практических задач (в том числе Интернет с контролируемым выходом);
- следовать при выполнении работы инструкциям учителя или представленным в других информационных источниках.

*Коммуникативные УУД:*

- вступать в диалог, задавать собеседнику вопросы; формулировать собственное мнение и идеи, аргументированно их излагать на доступном уровне; выслушивать разные мнения, учитывать их в диалоге;
- создавать по плану тексты-описания на основе наблюдений (рассматривания) изделий декоративно-прикладного искусства народов России;
- строить по плану простые суждения (небольшие тексты) об объекте, его строении, свойствах и способах создания;
- объяснять с опорой на план, схему последовательность совершаемых действий при создании изделия.

*Регулятивные УУД:*

- организовывать свою работу (подготовка рабочего места, поддержание и наведение порядка, уборка после работы);
- выполнять правила безопасности труда при выполнении работы;
- планировать работу, соотносить свои действия с поставленной целью с опорой на план;
- устанавливать простые причинно-следственные связи между выполняемыми действиями и их результатами, прогнозировать под руководством учителя действия для получения необходимых результатов;
- выполнять действия контроля и оценки;
- проявлять волевую саморегуляцию при выполнении работы.

*Совместная деятельность:*

- организовывать под руководством учителя совместную работу в группе: принимать участие в обсуждении задачи, распределять роли,

выполнять функции руководителя/лидера и подчинённого; осуществлять продуктивное сотрудничество;

- проявлять интерес к работе товарищей; в доброжелательной форме комментировать и оценивать их достижения; оказывать при необходимости помощь;

- понимать особенности проектной деятельности, выдвигать несложные идеи решений предлагаемых проектных заданий; предъявлять аргументы для защиты продукта проектной деятельности.

К концу обучения **в четвёртом классе** обучающийся с ЗПР научится:

- формировать общее представление о мире профессий, их социальном значении; о творчестве и творческих профессиях, о мировых достижениях в области техники и искусства (в рамках изученного), о наиболее значимых окружающих производствах;

- на основе технологической карты организовывать рабочее место в зависимости от вида работы, осуществлять планирование трудового процесса;

- самостоятельно планировать и выполнять практическое задание (практическую работу) с опорой на инструкционную (технологическую) карту;

- понимать элементарные основы бытовой культуры, выполнять доступные действия по самообслуживанию и доступные виды домашнего труда;

- выполнять под руководством учителя более сложные виды работ и приёмы обработки различных материалов (например, плетение, шитьё и вышивание, тиснение по фольге и пр.); оформлять изделия и соединять детали освоенными ручными строчками с опорой на образец;

- понимать и создавать с опорой на образец простейшие виды технической документации (чертёж развёртки, эскиз, технический рисунок, схему) и выполнять по ней работу;

- создавать небольшие тексты, презентации и печатные публикации с использованием изображений на экране компьютера; оформлять текст (выбор шрифта, размера, цвета шрифта, выравнивание абзаца) под руководством учителя;

- работать под руководством учителя в программах Word, Power Point;

- осуществлять сотрудничество в различных видах совместной деятельности; предлагать идеи для обсуждения, уважительно относиться к

мнению товарищей, договариваться; участвовать в распределении ролей, координировать собственную работу в общем процессе.

## ТЕМАТИЧЕСКОЕ ПЛАНИРОВАНИЕ

### 4 класс

№ п/п	Наименование разделов и тем программы	Количество часов			Электронные (цифровые) образовательные ресурсы
		Всего	Контрольные работы	Практические работы	
1	Повторение и обобщение изученного в третьем классе	1			<a href="https://infourok.ru">https://infourok.ru</a>
2	Информационно-коммуникативные технологии	3			<a href="https://infourok.ru">https://infourok.ru</a> <a href="https://resh.edu.ru">https://resh.edu.ru</a>
3	Конструирование робототехнических моделей	5			<a href="https://infourok.ru">https://infourok.ru</a>
4	Конструирование сложных изделий из бумаги и картона	5			<a href="https://infourok.ru">https://infourok.ru</a> <a href="https://resh.edu.ru">https://resh.edu.ru</a>
5	Конструирование объемных изделий из разверток	3			<a href="https://infourok.ru">https://infourok.ru</a>
6	Интерьеры разных времен. Декор интерьера	3			<a href="https://infourok.ru">https://infourok.ru</a> <a href="https://resh.edu.ru">https://resh.edu.ru</a>
7	Синтетические материалы	5			<a href="https://infourok.ru">https://infourok.ru</a>
8	История одежды и текстильных материалов	5			<a href="https://infourok.ru">https://infourok.ru</a> <a href="https://resh.edu.ru">https://resh.edu.ru</a>
9	Подвижные способы соединения деталей усложненных конструкций	4			<a href="https://infourok.ru">https://infourok.ru</a> <a href="https://resh.edu.ru">https://resh.edu.ru</a>
ОБЩЕЕ КОЛИЧЕСТВО ЧАСОВ ПО ПРОГРАММЕ		34	0	0	

## ПОУРОЧНОЕ ПЛАНИРОВАНИЕ

№ п/ п	Тема урока	Количество часов			Дата изучени я	Электронные цифровые образовательные ресурсы
		Всег о	Контрольн ые работы	Практическ ие работы		
1	Повторение и обобщение изученного в третьем классе	1				<a href="https://infourok.ru">https://infourok.ru</a>
2	Информация. Интернет	1				<a href="https://resh.edu.ru/subject/lesson/4562/start/173992/">https://resh.edu.ru/subject/lesson/4562/start/173992/</a>
3	Графический редактор	1				<a href="https://infourok.ru/tehnologicheskaya-karta-uroka-tehnologii-na-temu-graficheskie-redaktory-ispravlenie-realnosti-obrabotka-fotografii-4-klass-4401445.html">https://infourok.ru/tehnologicheskaya-karta-uroka-tehnologii-na-temu-graficheskie-redaktory-ispravlenie-realnosti-obrabotka-fotografii-4-klass-4401445.html</a>
4	Проектное задание по истории развития техники	1				<a href="https://resh.edu.ru/subject/8/4/">https://resh.edu.ru/subject/8/4/</a>
5	Робототехника. Виды роботов	1				<a href="https://nsportal.ru/nachalnaya-shkola/raznoe/2018/12/15/konspekt-roboty-pomoshchniki-4-klass-kruzhok-robototehnika">https://nsportal.ru/nachalnaya-shkola/raznoe/2018/12/15/konspekt-roboty-pomoshchniki-4-klass-kruzhok-robototehnika</a>
6	Конструирование робота. Преобразование конструкции робота	1				<a href="https://nsportal.ru/nachalnaya-shkola/raznoe/2018/12/15/konspekt-roboty-pomoshchniki-4-klass-kruzhok-robototehnika">https://nsportal.ru/nachalnaya-shkola/raznoe/2018/12/15/konspekt-roboty-pomoshchniki-4-klass-kruzhok-robototehnika</a>
7	Электронные устройства. Контроллер, двигатель	1				<a href="https://infourok.ru/konspekt-uroka-tehnologii-na-temu-sborka-bazovoj-modeli-robota-4-klass-5706372.html">https://infourok.ru/konspekt-uroka-tehnologii-na-temu-sborka-bazovoj-modeli-robota-4-klass-5706372.html</a>
8	Программирование робота	1				<a href="https://infourok.ru/konspekt-uroka-tehnologii-na-temu-sborka-bazovoj-modeli-robota-4-klass-5706372.html">https://infourok.ru/konspekt-uroka-tehnologii-na-temu-sborka-bazovoj-modeli-robota-4-klass-5706372.html</a>
9	Испытания и презентация робота	1				<a href="https://infourok.ru/konspekt-uroka-tehnologii-na-temu-sborka-bazovoj-modeli-robota-4-klass-5706372.html">https://infourok.ru/konspekt-uroka-tehnologii-na-temu-sborka-bazovoj-modeli-robota-4-klass-5706372.html</a>

10	Конструирование сложной открытки	1				<a href="https://infourok.ru/konspekt-uroka-po-tehnologii-na-temu-izgotovlenie-pozdravitelnoj-otkrytki-k-8-marta-applikaciya-iz-nitok-4-klass-4935897.html">https://infourok.ru/konspekt-uroka-po-tehnologii-na-temu-izgotovlenie-pozdravitelnoj-otkrytki-k-8-marta-applikaciya-iz-nitok-4-klass-4935897.html</a>
11	Конструирование папки-футляра	1				<a href="https://resh.edu.ru/subject/lesson/5726/start/222386/">https://resh.edu.ru/subject/lesson/5726/start/222386/</a>
12	Конструирование альбома (например, альбом класса)	1				<a href="https://nsportal.ru/detskiy-sad/konstruirovaniye-ruchnoy-trud/2015/02/07/konspekt-zanyatiya-po-konstruirovaniyu-tema">https://nsportal.ru/detskiy-sad/konstruirovaniye-ruchnoy-trud/2015/02/07/konspekt-zanyatiya-po-konstruirovaniyu-tema</a>
13	Конструирование объемного изделия военной тематики	1				<a href="https://www.maam.ru/obrazovanie/voennaya-tehnika-konstruirovaniye/page18.html">https://www.maam.ru/obrazovanie/voennaya-tehnika-konstruirovaniye/page18.html</a>
14	Конструирование объемного изделия – подарок женщине, девочке	1				<a href="https://resh.edu.ru/subject/8/4/">https://resh.edu.ru/subject/8/4/</a>
15	Изменение форм деталей объемных изделий. Изменение размеров деталей <a href="https://resh.edu.ru/subject/8/4/развертки">https://resh.edu.ru/subject/8/4/развертки</a> (упаковки)	1				<a href="https://resh.edu.ru/subject/8/4/">https://resh.edu.ru/subject/8/4/</a>
16	Построение развертки с помощью линейки и циркуля (пирамида)	1				<a href="https://resh.edu.ru/subject/8/4/">https://resh.edu.ru/subject/8/4/</a>
17	Развертка многогранной пирамиды циркулем	1				<a href="https://resh.edu.ru/subject/8/4/">https://resh.edu.ru/subject/8/4/</a>
18	Декор интерьера. Художественная техника декупаж	1				<a href="https://resh.edu.ru/subject/8/4/">https://resh.edu.ru/subject/8/4/</a>
19	Природные мотивы в декоре интерьера	1				<a href="https://resh.edu.ru/subject/8/2/">https://resh.edu.ru/subject/8/2/</a>
20	Конструирование и моделирование изделий из различных материалов.	1				<a href="https://resh.edu.ru/subject/8/4/">https://resh.edu.ru/subject/8/4/</a>



	Подвижное соединение деталей на проволоку (толстую нитку)					
21	Полимеры. Виды полимерных материалов, их свойства	1				<a href="https://resh.edu.ru/subject/8/4/">https://resh.edu.ru/subject/8/4/</a>
22	Технология обработки полимерных материалов (на выбор, например)	1				<a href="https://resh.edu.ru/subject/8/4/">https://resh.edu.ru/subject/8/4/</a>
23	Конструирование сложных форм из пластиковых трубочек	1				<a href="https://resh.edu.ru/subject/8/4/">https://resh.edu.ru/subject/8/4/</a>
24	Конструирование объемных геометрических конструкций из разных материалов	1				<a href="https://resh.edu.ru/subject/8/4/">https://resh.edu.ru/subject/8/4/</a>
25	Синтетические ткани. Их свойства	1				<a href="https://resh.edu.ru/subject/8/4/">https://resh.edu.ru/subject/8/4/</a>
26	Мода, одежда и ткани разных времен. Ткани натурального и искусственного происхождения	1				<a href="https://resh.edu.ru/subject/8/4/">https://resh.edu.ru/subject/8/4/</a>
27	Способ драпировки тканей. Исторический костюм	1				<a href="https://resh.edu.ru/subject/8/4/">https://resh.edu.ru/subject/8/4/</a>
28	Одежда народов России. Составные части костюмов и платьев, их конструктивные и декоративные особенности	1				<a href="https://resh.edu.ru/subject/lesson/5655/start/222707/">https://resh.edu.ru/subject/lesson/5655/start/222707/</a>
29	Строчка крестообразного стежка. Строчка петлеобразного стежка. Аксессуары в одежде	1				<a href="https://resh.edu.ru/subject/8/4/">https://resh.edu.ru/subject/8/4/</a>
30	Строчка крестообразного стежка. Строчка петлеобразного стежка. Аксессуары в одежде	1				<a href="https://resh.edu.ru/subject/8/4/">https://resh.edu.ru/subject/8/4/</a>
31	Конструкция «пружина» из полос	1				<a href="https://resh.edu.ru/subject/8/4/">https://resh.edu.ru/subject/8/4/</a>

	картона или металлических деталей наборов типа «Конструктор»					
32	Качающиеся конструкции	1				<a href="https://resh.edu.ru/subject/8/4/">https://resh.edu.ru/subject/8/4/</a>
33-34	Конструкции со сдвижной деталью	2				<a href="https://resh.edu.ru/subject/8/4/">https://resh.edu.ru/subject/8/4/</a>
ОБЩЕЕ КОЛИЧЕСТВО ЧАСОВ ПО ПРОГРАММЕ		34	0	0		

**УЧЕБНО-МЕТОДИЧЕСКОЕ ОБЕСПЕЧЕНИЕ  
ОБРАЗОВАТЕЛЬНОГО ПРОЦЕССА  
ОБЯЗАТЕЛЬНЫЕ УЧЕБНЫЕ МАТЕРИАЛЫ ДЛЯ УЧЕНИКА**

Технология, 4 класс /Лутцева Е.А., Зуева Т.П., Акционерное общество  
«Издательство «Просвещение»;

**МЕТОДИЧЕСКИЕ МАТЕРИАЛЫ ДЛЯ УЧИТЕЛЯ**

Татьяна Максимова: Технология. 4 класс. Поурочные разработки.

Лутцева, Зуева: Технология. 4 класс. Методическое пособие с поурочными  
разработками. Пособие для учителей. ФГОС

**ЦИФРОВЫЕ ОБРАЗОВАТЕЛЬНЫЕ РЕСУРСЫ И РЕСУРСЫ СЕТИ**

<https://resh.edu.ru/subject/8/2/>

**ИНТЕРНЕТ**

Российская электронная школа <https://resh.edu.ru/subject/8/2/>

Муниципальное общеобразовательное учреждение  
«Средняя общеобразовательная школа №35»

ПРИНЯТО

протокол заседания методического  
объединения учителей начальных классов  
Руководитель МО Кар Кармаева С.Д.  
от «30» августа 2023 года № 1

СОГЛАСОВАНО

Заместитель директора по УВР  
Гри Грызайкина Л.В.  
от «30» августа 2023 года

**Рабочая программа учебного предмета  
«Музыка»**

для обучающихся с задержкой психического развития (Вариант 7.2)  
(4 класс)

Срок освоения: 1 год

2023

Рабочая программа по учебному предмету «Музыка» (далее соответственно – программа по музыке, музыка) включает пояснительную записку, содержание обучения, планируемые результаты освоения программы по музыке.

Рабочая программа по музыке на уровне начального общего образования составлена на основе «Требований к результатам освоения ФАОП НОО для обучающихся с ОВЗ», представленных в Федеральном государственном образовательном стандарте начального общего образования обучающихся с ОВЗ, с учётом распределённых по модулям проверяемых требований к результатам освоения образовательной программы, а также на основе характеристики планируемых результатов духовно-нравственного развития, воспитания и социализации обучающихся, представленной в Программе воспитания.

Пояснительная записка отражает общие цели и задачи изучения учебного предмета, характеристику психологических предпосылок к его изучению обучающимися с ЗПР; место в структуре учебного плана, а также подходы к отбору содержания и планируемым результатам.

Программа разработана с учётом актуальных целей и задач обучения и воспитания, развития обучающихся с ЗПР и условий, необходимых для достижения личностных, метапредметных и предметных результатов при освоении предметной области «Искусство» (Музыка).

## ПОЯСНИТЕЛЬНАЯ ЗАПИСКА

### **Общая характеристика учебного предмета «Музыка»**

Музыка является неотъемлемой частью культурного наследия, универсальным способом коммуникации. Особенно важна музыка для становления личности младшего школьника — как способ, форма и опыт самовыражения и естественного радостного мировосприятия.

В течение периода начального общего музыкального образования необходимо заложить основы будущей музыкальной культуры личности, сформировать представления о многообразии проявлений музыкального искусства в жизни современного человека и общества. Поэтому в содержании образования должны быть представлены различные пласты музыкального искусства: фольклор, классическая, современная музыка, в том числе наиболее достойные образцы массовой музыкальной культуры (джаз, эстрада, музыка кино и др.). При этом наиболее эффективной формой освоения музыкального искусства является практическое музицирование — пение, игра на доступных музыкальных инструментах, различные формы музыкального движения. В ходе активной музыкальной деятельности происходит постепенное освоение элементов музыкального языка, понимание основных жанровых особенностей, принципов и форм развития музыки.

Программа предусматривает знакомство обучающихся с некоторым количеством явлений, фактов музыкальной культуры (знание музыкальных произведений, фамилий композиторов и исполнителей, специальной терминологии и т. п.). Однако этот уровень содержания обучения не является главным. Значительно более важным является формирование эстетических потребностей, проживание и осознание тех особых мыслей и чувств, состояний, отношений к жизни, самому себе, другим людям, которые несёт в себе музыка как «искусство интонируемого смысла» (Б. В. Асафьев).

Свойственная музыкальному восприятию идентификация с лирическим героем произведения (В. В. Медушевский) является уникальным психологическим механизмом для формирования мировоззрения ребёнка опосредованным недирективным путём. Поэтому ключевым моментом при составлении программы является отбор репертуара, который должен сочетать в себе такие качества, как доступность, высокий художественный уровень, соответствие системе базовых национальных ценностей.

Одним из наиболее важных направлений музыкального воспитания является развитие эмоционального интеллекта обучающихся. Через опыт чувственного восприятия и художественного исполнения музыки

формируется эмоциональная осознанность, рефлексивная установка личности в целом.

Особая роль в организации музыкальных занятий младших школьников принадлежит игровым формам деятельности, которые рассматриваются как широкий спектр конкретных приёмов и методов, внутренне присущих самому искусству — от традиционных фольклорных игр и театрализованных представлений к звуковым импровизациям, направленным на освоение жанровых особенностей, элементов музыкального языка, композиционных принципов.

Для обучающихся с ЗПР овладение учебным предметом имеет существенное коррекционное значение. В процессе уроков:

- происходит развитие и коррекция слухового восприятия;
- обогащается общий кругозор, способствующий расширению словарного запаса, знаний и представлений об окружающем мире;
- оказывается благоприятное воздействие на эмоциональную сферу обучающегося;
- в интересной для обучающихся практической деятельности развиваются логические операции, умения анализировать, наблюдать за явлениями, произвольно направлять и удерживать внимание;
- совершенствуется возможность саморегуляции во время прослушивания музыкальных произведений и исполнительской деятельности;
- обогащается чувственный опыт обучающегося.

Деятельность обучающихся с ЗПР на уроках должна быть организована с учетом их возможностей. Подбор музыкального материала для исполнения обучающимися осуществляется на доступном для ребенка уровне. Новый материал следует предъявлять развернуто, использовать визуализацию, примеры, практические упражнения и многократно закреплять.

Музыкальное воспитание младших школьников с ЗПР будет более эффективным, если:

- учитывать специфику музыкальной деятельности младших школьников с ЗПР, характеризующуюся качественным своеобразием: неустойчивостью внимания, повышенной отвлекаемостью; замедленным приемом и переработкой информации; низким уровнем познавательной мотивации; недостатками развития моторики, малым объемом певческого диапазона, что обусловлено нарушением диафрагмального дыхания, дикции, звукопроизношения; задержкой в развитии мелодического, гармонического, тембрового слуха.

- рассматривать процесс музыкального воспитания как часть коррекционной работы, направленной не только на развитие собственно-музыкальных способностей обучающегося (слух, ритм, музыкальная память и др.), но и как фактор его социальной адаптации и оздоровления;

- включать в содержание уроков специально отобранные произведения разных жанров вокальной и инструментальной музыки, отвечающие внутренней эмоциональной потребности обучающегося в духовном обогащении. Программа предусматривает знакомство обучающихся с ЗПР с некоторым количеством явлений, фактов музыкальной культуры (знание музыкальных произведений, фамилий композиторов и исполнителей, специальной терминологии и т. п.). Однако этот уровень содержания обучения не является главным. Ключевым моментом при составлении программы является отбор репертуара, который должен сочетать в себе такие качества, как доступность, высокий художественный уровень, соответствие системе базовых национальных ценностей;

- применять активные виды музыкальной деятельности обучающегося в их взаимосочетании, а именно: слушание музыки, пение, логоритмика, музыкально-ритмические движения и упражнения, игра на детских музыкальных инструментах, использование других видов искусства при восприятии музыки и др. Поэтому в содержании образования представлены различные пласты музыкального искусства: фольклор, классическая, современная музыка, в том числе наиболее достойные образцы массовой музыкальной культуры (джаз, эстрада, музыка кино и др.);

- использовать разнообразные формы музыкального воспитания в сочетании уроков музыки с внеурочными видами работы (музыкальные игры, экскурсии, театральные представления, драматизации музыкальных сказок, индивидуальные, групповые, массовые формы) и внешкольные музыкальные занятия младших школьников с ЗПР: посещение музыкальных концертов и спектаклей, слушание музыкальных передач и др.;

- использовать игровые формы деятельности на уроках, которые рассматриваются как широкий спектр конкретных приёмов и методов, внутренне присущих самому искусству — от традиционных фольклорных игр и театрализованных представлений к звуковым импровизациям, направленным на освоение жанровых особенностей, элементов музыкального языка, композиционных принципов, а также практическое музицирование — пение, игра на доступных музыкальных инструментах, различные формы музыкального движения.

### **Цели и задачи изучения учебного предмета «Музыка»**



*Основная цель* реализации программы — воспитание музыкальной культуры как части всей духовной культуры обучающихся с ЗПР. Основным содержанием музыкального обучения и воспитания является личный и коллективный опыт проживания и осознания специфического комплекса эмоций, чувств, образов, идей, порождаемых ситуациями эстетического восприятия (постижение мира через переживание, самовыражение через творчество, духовно-нравственное становление, воспитание чуткости к внутреннему миру другого человека через опыт сотворчества и сопереживания).

В процессе *конкретизации учебных целей* их реализация осуществляется по следующим направлениям:

- 1) становление системы ценностей обучающихся в единстве эмоциональной и познавательной сферы;
- 2) развитие потребности в общении с произведениями искусства, осознание значения музыкального искусства как универсального языка общения, художественного отражения многообразия жизни;
- 3) формирование творческих способностей ребёнка, развитие внутренней мотивации к музицированию.

Важнейшими *задачами* в начальной школе являются:

1. Формирование эмоционально-ценностной отзывчивости на прекрасное в жизни и в искусстве.
2. Формирование позитивного взгляда на окружающий мир, гармонизация взаимодействия с природой, обществом, самим собой через доступные формы музицирования.
3. Формирование культуры осознанного восприятия музыкальных образов. Приобщение к общечеловеческим духовным ценностям через собственный внутренний опыт эмоционального переживания.
4. Развитие эмоционального интеллекта в единстве с другими познавательными и регулятивными универсальными учебными действиями. Развитие ассоциативного мышления и продуктивного воображения.
5. Овладение предметными умениями и навыками в различных видах практического музицирования. Введение ребёнка в искусство через разнообразие видов музыкальной деятельности, в том числе:
  - а) слушание (воспитание грамотного слушателя);
  - б) исполнение (пение, игра на доступных музыкальных инструментах);
  - в) сочинение (элементы импровизации, композиции, аранжировки);
  - г) музыкальное движение (пластическое интонирование, танец, двигательное моделирование и др.);
  - д) исследовательские и творческие проекты.

6. Изучение закономерностей музыкального искусства: интонационная и жанровая природа музыки, основные выразительные средства, элементы музыкального языка.

7. Воспитание уважения к цивилизационному наследию России; присвоение интонационно-образного строя отечественной музыкальной культуры.

8. Расширение кругозора, воспитание любознательности, интереса к музыкальной культуре других стран, культур, времён и народов.

### **Место учебного предмета «Музыка» в учебном плане**

В соответствии с учебным планом МОУ «Средняя общеобразовательная школа №35» рабочая программа по учебному предмету «Музыка» в 4 классе рассчитана на 34 учебные недели и составляет 34 часа в год (1 час в неделю).

Программа составлена на основе модульного принципа построения учебного материала и допускает вариативный подход к очередности изучения модулей, принципам компоновки учебных тем, форм и методов освоения содержания.

Содержание предмета «Музыка» структурно представлено восемью модулям (тематическими линиями), обеспечивающими преемственность с образовательной программой дошкольного и основного общего образования, непрерывность изучения предмета и образовательной области «Искусство» на протяжении всего курса школьного обучения:

- модуль № 1 «Музыкальная грамота»;
- модуль № 2 «Народная музыка России»;
- модуль № 3 «Музыка народов мира»;
- модуль № 4 «Духовная музыка»;
- модуль № 5 «Классическая музыка»;
- модуль № 6 «Современная музыкальная культура»;
- модуль № 7 «Музыка театра и кино»;
- модуль № 8 «Музыка в жизни человека».

Изучение предмета «Музыка» предполагает активную социокультурную деятельность обучающихся, участие в музыкальных праздниках, конкурсах, концертах, театрализованных действиях, в том числе основанных на межпредметных связях с такими дисциплинами образовательной программы, как «Изобразительное искусство», «Литературное чтение», «Окружающий мир», «Основы религиозной культуры и светской этики», «Иностранный язык» и др.

## **СОДЕРЖАНИЕ УЧЕБНОГО ПРЕДМЕТА «МУЗЫКА»**

### **Модуль № 1 «Музыкальная грамота»**

Музыкальная форма. Контраст и повтор как принципы строения музыкального произведения. Двухчастная, трёхчастная и трёхчастная репризная форма. Рондо: рефрен и эпизоды. Гармония. Аккорд. Трезвучие мажорное и минорное. Понятие фактуры. Фактуры аккомпанемента: бас-аккорд, аккордовая, арпеджио. Дополнительные обозначения в нотах. Реприза, фермата, вольта, украшения (трели, форшлаги).

### **Модуль № 2 «Народная музыка России»**

Фольклор народов России. Музыкальные традиции, особенности народной музыки республик Российской Федерации. Жанры, интонации, Музыкальные инструменты, музыканты-исполнители.

### **Модуль №3 «Музыка народов мира»**

Музыка Японии и Китая. Древние истоки музыкальной культуры стран Юго-Восточной Азии. Императорские церемонии, музыкальные инструменты. Пентатоника. Музыка Средней Азии. Музыкальные традиции и праздники, народные инструменты и современные исполнители Казахстана, Киргизии, и других стран региона. Певец своего народа. Интонации народной музыки в творчестве зарубежных композиторов — ярких представителей национального музыкального стиля своей страны. Диалог культур. Культурные связи между музыкантами разных стран. Образы, интонации фольклора других народов и стран в музыке отечественных и зарубежных композиторов (в том числе образы других культур в музыке русских композиторов и русские музыкальные цитаты в творчестве зарубежных композиторов).

### **Модуль № 4 «Духовная музыка»**

Религиозные праздники. Праздничная служба, вокальная (в том числе хоровая) музыка религиозного содержания.

### **Модуль № 5 «Классическая музыка»**

Симфоническая музыка. Симфонический оркестр. Тембры, группы инструментов. Симфония, симфоническая картина. Русские композиторы-классики. Творчество выдающихся отечественных композиторов. Европейские композиторы-классики. Творчество выдающихся зарубежных композиторов. Мастерство исполнителя. Творчество выдающихся исполнителей — певцов, инструменталистов, дирижёров. Консерватория, филармония, Конкурс имени П. И. Чайковского.

### **Модуль № 6 «Современная музыкальная культура»**

Современные обработки классической музыки. Понятие обработки, творчество современных композиторов и исполнителей, обрабатывающих классическую музыку. Проблемная ситуация: зачем музыканты делают обработки классики? Исполнители современной музыки. Творчество одного или нескольких исполнителей современной музыки, популярных у молодёжи. Электронные музыкальные инструменты. Современные «двойники» классических музыкальных инструментов: синтезатор, электронная скрипка, гитара, барабаны и т. д. Виртуальные музыкальные инструменты в компьютерных программах.

### **Модуль № 7 «Музыка театра и кино»**

Кто создаёт музыкальный спектакль? Профессии музыкального театра: дирижёр, режиссёр, оперные певцы, балерины и танцовщики, художники и т.д. Сюжет музыкального спектакля. Действия и сцены в опере и балете. Контрастные образы, лейтмотивы.

### **Модуль № 8 «Музыка в жизни человека»**

Музыкальные пейзажи. Музыка — выражение глубоких чувств, тонких оттенков настроения, которые трудно передать словами. Танцы, игры и веселье. Примеры популярных танцев. Музыка на войне, музыка о войне. Военная тема в музыкальном искусстве. Военные песни, марши, интонации, ритмы, тембры (призывная кварта, пунктирный ритм, тембры малого барабана, трубы и т. д.).

## **ПЛАНИРУЕМЫЕ РЕЗУЛЬТАТЫ ОСВОЕНИЯ УЧЕБНОГО ПРЕДМЕТА «МУЗЫКА» НА УРОВНЕ НАЧАЛЬНОГО ОБЩЕГО ОБРАЗОВАНИЯ**

Специфика эстетического содержания предмета «Музыка» обуславливает тесное взаимодействие, смысловое единство трёх групп результатов: личностных, метапредметных и предметных.

### **Личностные результаты**

Личностные результаты освоения рабочей программы по музыке для начального общего образования достигаются во взаимодействии учебной и воспитательной работы, урочной и внеурочной деятельности. Они должны отражать готовность обучающихся с ЗПР руководствоваться системой позитивных ценностных ориентаций, в том числе в части:

#### ***Гражданско-патриотического воспитания:***

осознание российской гражданской идентичности; знание Гимна России и традиций его исполнения, уважение музыкальных символов и

традиций республик Российской Федерации; проявление интереса к освоению музыкальных традиций своего края, музыкальной культуры народов России; уважение к достижениям отечественных мастеров культуры; стремление участвовать в творческой жизни своей школы, города, республики.

***Духовно-нравственного воспитания:***

понимание индивидуальности каждого человека; проявление сопереживания, уважения и доброжелательности; готовность придерживаться принципов взаимопомощи и творческого сотрудничества в процессе непосредственной музыкальной и учебной деятельности.

***Эстетического воспитания:***

восприимчивость к различным видам искусства, музыкальным традициям и творчеству своего и других народов; умение видеть прекрасное в жизни, наслаждаться красотой; стремление к самовыражению в разных видах искусства на доступном для обучающегося с ЗПР уровне.

***Ценности научного познания:***

первоначальные представления о единстве и особенностях художественной и научной картины мира; познавательные интересы, активность, инициативность, любознательность и самостоятельность в познании.

***Физического воспитания, формирования культуры здоровья и эмоционального благополучия:***

соблюдение правил здорового и безопасного (для себя и других людей) образа жизни в окружающей среде; бережное отношение к физиологическим системам организма, задействованным в музыкально-исполнительской деятельности (дыхание, артикуляция, музыкальный слух, голос); профилактика умственного и физического утомления с использованием возможностей музыкотерапии.

***Трудового воспитания:***

установка на посильное активное участие в практической деятельности; трудолюбие в учёбе, настойчивость в достижении поставленных целей; интерес к практическому изучению профессий в сфере культуры и искусства; уважение к труду и результатам трудовой деятельности.

***Экологического воспитания:***

бережное отношение к природе; неприятие действий, приносящих ей вред.

## Метапредметные результаты

Метапредметные результаты освоения основной образовательной программы, формируемые при изучении предмета «Музыка»:

### **1. Овладение универсальными познавательными действиями**

*Базовые логические действия:*

- сравнивать музыкальные звуки, звуковые сочетания, произведения, жанры с помощью учителя и на основе предложенного плана; устанавливать основания для сравнения, объединять элементы музыкального звучания по определённому признаку на доступном уровне;
- определять существенный признак для классификации, классифицировать предложенные объекты (музыкальные инструменты, элементы музыкального языка, произведения, исполнительские составы и др.);
- находить закономерности и противоречия в рассматриваемых явлениях музыкального искусства, сведениях и наблюдениях за звучащим музыкальным материалом на основе предложенного учителем алгоритма;
- выявлять после совместного анализа недостатки информации, в том числе слуховой, акустической для решения учебной (практической) задачи на основе предложенного алгоритма;
- устанавливать причинно-следственные связи (при необходимости с направляющей помощью) в ситуациях музыкального восприятия и исполнения, делать простейшие выводы.

*Базовые исследовательские действия:*

- на основе предложенных учителем вопросов определять разрыв между реальным и желательным состоянием музыкальных явлений;
- с помощью учителя формулировать цель вокальных и слуховых упражнений;
- проводить по предложенному плану опыт, несложное исследование по установлению особенностей предмета изучения и связей между музыкальными объектами и явлениями (часть — целое, причина — следствие);
- формулировать выводы и подкреплять их доказательствами на основе результатов проведённого наблюдения (в том числе в форме двигательного моделирования, звукового эксперимента, классификации, сравнения, исследования).

*Работа с информацией:*

- выбирать источник получения информации;
- согласно заданному алгоритму находить в предложенном источнике информацию, представленную в явном виде;
- распознавать достоверную и недостоверную информацию на основании предложенного учителем способа её проверки;
- соблюдать с помощью взрослых (учителей, родителей (законных представителей) обучающихся) правила информационной безопасности при поиске информации в сети Интернет;
- анализировать текстовую, видео-, графическую, звуковую, информацию в соответствии с учебной задачей;
- анализировать музыкальные тексты (акустические и нотные) по предложенному учителем алгоритму;
- самостоятельно создавать схемы, таблицы для представления информации под руководством учителя.

## **2. Овладение универсальными коммуникативными действиями**

### *Невербальная коммуникация:*

- воспринимать музыку как специфическую форму общения людей, стремиться понять эмоционально-образное содержание музыкального высказывания;
- выступать перед публикой в качестве исполнителя музыки (соло или в коллективе);
- передавать в собственном исполнении музыки художественное содержание, выражать настроение, чувства, личное отношение к исполняемому произведению на доступном для обучающегося с ЗПР уровне;
- осознанно пользоваться интонационной выразительностью в обыденной речи, понимать культурные нормы и значение интонации в повседневном общении.

### *Вербальная коммуникация:*

- воспринимать и формулировать суждения, выражать эмоции в соответствии с целями и условиями общения в знакомой среде;
- проявлять уважительное отношение к собеседнику, соблюдать правила ведения диалога и дискуссии;
- признавать возможность существования разных точек зрения;
- выбирать и корректно использовать речевые средства при ответе в учебной дискуссии, аргументации своего мнения;
- использовать формулы речевого этикета во взаимодействии с соучениками и учителем;
- строить речевое высказывание в соответствии с поставленной

задачей;

- создавать по совместно составленному плану устные и письменные тексты (описание, рассуждение, повествование);
- готовить под руководством взрослого небольшие публичные выступления;
- подбирать иллюстративный материал (рисунки, фото, плакаты) к тексту выступления.

*Совместная деятельность (сотрудничество):*

- стремиться к объединению усилий, эмоциональной эмпатии в ситуациях совместного восприятия, исполнения музыки;
- переключаться между различными формами коллективной, групповой и индивидуальной работы при решении конкретной проблемы, выбирать наиболее эффективные формы взаимодействия при решении поставленной задачи;
- формулировать после совместного анализа краткосрочные и долгосрочные цели (индивидуальные с учётом участия в коллективных задачах) в стандартной (типовой) ситуации на основе предложенного формата планирования, распределения промежуточных шагов и сроков;
- принимать цель совместной деятельности, коллективно строить действия по её достижению: распределять роли, договариваться, обсуждать процесс и результат совместной работы; проявлять готовность руководить, выполнять поручения, подчиняться;
- ответственно выполнять свою часть работы; оценивать свой вклад в общий результат;
- выполнять совместные проектные, творческие задания с опорой на предложенные образцы.

### **3. Овладение универсальными регулятивными действиями**

*Самоорганизация:*

- планировать действия по решению учебной задачи для получения результата (при необходимости с направляющей помощью);
- выстраивать последовательность выбранных действий, удерживать предложенный алгоритм.

*Самоконтроль:*

- понимать смысл предъявляемых учебных задач и организовывать в соответствии с ними собственное поведение;
- понимать причины успеха/неудач учебной деятельности на основе совместного анализа;
- корректировать с помощью педагога свои учебные действия для



преодоления ошибок.

Овладение системой универсальных учебных регулятивных действий обеспечивает формирование смысловых установок личности (внутренняя позиция личности) и жизненных навыков личности (управления собой, самодисциплины, устойчивого поведения, эмоционального душевного равновесия и т. д.).

## **Предметные результаты**

Предметные результаты характеризуют начальный этап формирования у обучающихся с ЗПР основ музыкальной культуры и проявляются в способности к музыкальной деятельности, потребности в регулярном общении с музыкальным искусством, позитивном ценностном отношении к музыке как важному элементу своей жизни.

Обучающиеся с ЗПР, освоившие основную образовательную программу по предмету «Музыка»:

- проявляют интерес к занятиям музыкой, любят петь, играть на доступных музыкальных инструментах, умеют слушать серьёзную музыку, знают правила поведения в театре, концертном зале;
- имеют представления о разнообразии форм и направлений музыкального искусства, могут назвать музыкальные произведения, композиторов, исполнителей, которые им нравятся, аргументировать свой выбор;
- имеют опыт восприятия, исполнения музыки разных жанров, творческой деятельности в различных смежных видах искусства;
- с уважением относятся к достижениям отечественной музыкальной культуры;
- стремятся к расширению своего музыкального кругозора.

Предметные результаты, формируемые в ходе изучения предмета «Музыка», сгруппированы по учебным модулям и должны отражать сформированность умений:

### **Модуль № 1 «Музыкальная грамота»:**

- классифицировать звуки: шумовые и музыкальные, длинные, короткие, тихие, громкие, низкие, высокие;
- различать элементы музыкального языка (темп, тембр, регистр, динамика, ритм, мелодия, аккомпанемент и др.), уметь объяснить значение соответствующих терминов с опорой на карточки

- визуальной поддержки;
- различать изобразительные и выразительные интонации, находить признаки сходства и различия музыкальных и речевых интонаций;
  - различать на слух принципы развития: повтор, контраст, варьирование;
  - понимать значение термина «музыкальная форма», определять на слух простые музыкальные формы — двухчастную, трёхчастную и трёхчастную репризную, рондо, вариации с направляющей помощью учителя;
  - ориентироваться с направляющей помощью педагога в нотной записи в пределах певческого диапазона;
  - исполнять различные ритмические рисунки в простых заученных музыкальных произведениях с направляющей помощью учителя;
  - исполнять песни с простым мелодическим рисунком.

### **Модуль № 2 «Народная музыка России»:**

- иметь представления о принадлежности музыкальных интонаций, изученных произведений к родному фольклору, русской музыке, народной музыке различных регионов России;
- определять на слух и называть знакомые народные музыкальные инструменты с опорой на карточки визуальной поддержки;
- группировать народные музыкальные инструменты по принципу звукоизвлечения: духовые, ударные, струнные;
- определять принадлежность музыкальных произведений и их фрагментов к композиторскому или народному творчеству на знакомом музыкальном материале;
- создавать ритмический аккомпанемент на ударных инструментах при исполнении народной песни на заученном материале с направляющей помощью учителя;
- исполнять народные произведения различных жанров с сопровождением на доступном уровне;
- участвовать в коллективной игре (вокальной, инструментальной, танцевальной) на основе освоенных фольклорных жанров с направляющей помощью учителя.

### **Модуль № 3 «Музыка народов мира»:**

- различать на слух произведения народной и композиторской музыки других стран;

- определять на слух принадлежность народных музыкальных инструментов к группам духовых, струнных, ударно-шумовых инструментов;
- различать на слух и соотносить фольклорные элементы музыки разных народов мира в сочинениях профессиональных композиторов (из числа изученных культурно-национальных традиций и жанров) самостоятельно или с направляющей помощью учителя;
- различать и характеризовать по предложенному плану фольклорные жанры музыки (песенные, танцевальные), вычленять и называть типичные жанровые признаки.

#### **Модуль № 4 «Духовная музыка»:**

- определять характер, настроение музыкальных произведений духовной музыки под руководством педагога;
- уметь рассказывать об особенностях исполнения, традициях звучания духовной музыки Русской православной церкви (вариативно: других конфессий согласно региональной религиозной традиции).

#### **Модуль № 5 «Классическая музыка»:**

- различать на слух произведения классической музыки, называть автора и произведение, исполнительский состав на изученном материале и с опорой на визуализацию;
- различать и характеризовать простейшие жанры музыки (песня, танец, марш), вычленять и называть типичные жанровые признаки песни, танца и марша в сочинениях композиторов-классиков;
- иметь представление о концертных жанрах по особенностям исполнения (камерные и симфонические, вокальные и инструментальные), знать их разновидности, приводить примеры с опорой на карточки визуальной поддержки;
- воспринимать музыку в соответствии с её настроением, характером, осознавать эмоции и чувства, вызванные музыкальным звучанием, уметь на доступном уровне описать свои впечатления от музыкального восприятия;
- характеризовать с направляющей помощью педагога выразительные средства, использованные композитором для создания музыкального образа;
- соотносить музыкальные произведения с произведениями живописи, литературы на основе сходства настроения, характера, комплекса

выразительных средств.

### **Модуль № 6 «Современная музыкальная культура»:**

- иметь представление о разнообразии современной музыкальной культуры, стремиться к расширению музыкального кругозора;
- различать и определять на слух принадлежность музыкальных произведений, исполнительского стиля к различным направлениям современной музыки (в том числе эстрады, мюзикла, джаза и др.) с опорой на карточки визуальной поддержки;
- различать и соотносить музыкально-выразительные средства, определяющие основной характер, настроение музыки с опорой на карточки визуальной поддержки;
- исполнять на доступном уровне современные музыкальные произведения, соблюдая певческую культуру звука.

### **Модуль № 7 «Музыка театра и кино»:**

- различать особенности музыкально-сценических жанров (опера, балет, оперетта, мюзикл);
- различать отдельные номера музыкального спектакля (ария, хор, увертюра и т. д.), узнавать на слух и называть освоенные музыкальные произведения (фрагменты) и их авторов с опорой на карточки визуальной поддержки;
- различать виды музыкальных коллективов (ансамблей, оркестров, хоров), тембры человеческих голосов и музыкальных инструментов, уметь определять их на слух;
- отличать черты профессий, связанных с созданием музыкального спектакля, и их роли в творческом процессе: композитор, музыкант, дирижёр, сценарист, режиссёр, хореограф, певец, художник и др.

### **Модуль № 8 «Музыка в жизни человека»:**

- исполнять Гимн Российской Федерации, Гимн своей республики, школы, исполнять песни, посвящённые Великой Отечественной войне, песни, воспевающие красоту родной природы, выражающие разнообразные эмоции, чувства и настроения;
- воспринимать музыкальное искусство как отражение многообразия жизни, различать обобщённые жанровые сферы: напевность (лирика), танцевальность и маршевость (связь с движением), декламационность, эпос (связь со словом);

- осознавать собственные чувства и мысли, эстетические переживания, замечать прекрасное в окружающем мире и в человеке, стремиться к развитию и удовлетворению эстетических потребностей.

Каждый модуль состоит из нескольких тематических блоков. Модульный принцип допускает перестановку блоков перераспределение количества учебных часов между блоками. Вариативная компоновка тематических блоков позволяет существенно расширить формы и виды деятельности за счёт внеурочных и внеклассных мероприятий — посещений театров, музеев, концертных залов; работы над исследовательскими и творческими проектами. В таком случае количество часов, отводимых на изучение данной темы, увеличивается за счёт внеурочной деятельности в рамках часов, предусмотренных эстетическим направлением плана внеурочной деятельности образовательной организации.

## ТЕМАТИЧЕСКОЕ ПЛАНИРОВАНИЕ

№ п/п	Наименование разделов и тем программы	Количество часов			Электронные (цифровые) образовательные ресурсы
		Всего	Контрольные работы	Практические работы	
<b>ИНВАРИАНТНАЯ ЧАСТЬ</b>					
<b>Раздел 1. Народная музыка России</b>					
1.1	Край, в котором ты живёшь: русские народные песни «Выходили красны девицы», «Вдоль да по речке», «Солдатушки, бравы ребятушки»; Е.П.Крылатов, Ю.С.Энтин «Лесной олень»	1			Библиотека ЦОК <a href="https://m.edsoo.ru/7f412ea4">https://m.edsoo.ru/7f412ea4</a>
1.2	Первые артисты, народный театр: И.Ф. Стравинский балет «Петрушка»; русская народная песня «Скоморошья-плясовая», фрагменты из оперы «Князь Игорь» А.П. Бородина; фрагменты из оперы «Садко» Н.А. Римского-Корсакова	1			Библиотека ЦОК <a href="https://m.edsoo.ru/7f412ea4">https://m.edsoo.ru/7f412ea4</a>
1.3	Русские народные музыкальные инструменты: П.И. Чайковский пьесы «Камаринская» «Мужик на гармонике играет»; «Пляска скоморохов» из оперы «Снегурочка» Н.А. Римского-Корсакова	1			Библиотека ЦОК <a href="https://m.edsoo.ru/7f412ea4">https://m.edsoo.ru/7f412ea4</a>
1.4	Жанры музыкального фольклора: русская народная песня «Выходили красны девицы»; «Вариации на	1			Библиотека ЦОК <a href="https://m.edsoo.ru/7f412ea4">https://m.edsoo.ru/7f412ea4</a>

	Камаринскую»				
1.5	Фольклор народов России: Якутские народные мелодии «Призыв весны», «Якутский танец»	1			Библиотека ЦОК <a href="https://m.edsoo.ru/7f412ea4">https://m.edsoo.ru/7f412ea4</a>
1.6	Фольклор в творчестве профессиональных музыкантов: С.В. Рахманинов 1-я часть Концерта №3 для фортепиано с оркестром; П.И. Чайковский песни «Девушки, красавицы», «Уж как по мосту, по мосточку» из оперы «Евгений Онегин»; Г.В. Свиридов Кантата «Курские песни»; С.С. Прокофьев кантата «Александр Невский»	2			Библиотека ЦОК <a href="https://m.edsoo.ru/7f412ea4">https://m.edsoo.ru/7f412ea4</a>
Итого по разделу		7			
<b>Раздел 2. Классическая музыка</b>					
2.1	Композиторы – детям: П.И. Чайковский «Сладкая греза», из Детского альбома, Д.Д. Шостакович Вальс-шутка; песни из фильма-мюзикла «Мэри Поппинс, до свидания»	1			Библиотека ЦОК <a href="https://m.edsoo.ru/7f412ea4">https://m.edsoo.ru/7f412ea4</a>
2.2	Оркестр: И. Гайдн Анданте из симфонии № 94; Л. ван Бетховен Маршевая тема из финала Пятой симфонии	1			Библиотека ЦОК <a href="https://m.edsoo.ru/7f412ea4">https://m.edsoo.ru/7f412ea4</a>
2.3	Вокальная музыка: С.С. Прокофьев, стихи А. Барто «Болтунья»; М.И. Глинка, стихи Н. Кукольника «Попутная песня»	1			Библиотека ЦОК <a href="https://m.edsoo.ru/7f412ea4">https://m.edsoo.ru/7f412ea4</a>
2.4	Инструментальная музыка: П.И.	1			Библиотека ЦОК

	Чайковский «Мама», «Игра в лошадки» из Детского альбома, С.С. Прокофьев «Раскаяние» из Детской музыки				<a href="https://m.edsoo.ru/7f412ea4">https://m.edsoo.ru/7f412ea4</a>
2.5	Программная музыка: Н.А. Римский-Корсаков Симфоническая сюита «Шехеразада» (фрагменты)	1			Библиотека ЦОК <a href="https://m.edsoo.ru/7f412ea4">https://m.edsoo.ru/7f412ea4</a>
2.6	Симфоническая музыка: М.И. Глинка. «Арагонская хота», П. Чайковский Скерцо из 4-й симфонии	1			Библиотека ЦОК <a href="https://m.edsoo.ru/7f412ea4">https://m.edsoo.ru/7f412ea4</a>
2.7	Русские композиторы-классики: П.И. Чайковский «Танец феи Драже», «Вальс цветов» из балета «Щелкунчик»	1			Библиотека ЦОК <a href="https://m.edsoo.ru/7f412ea4">https://m.edsoo.ru/7f412ea4</a>
2.8	Европейские композиторы-классики: Ж. Бизе «Арлезианка» (1 сюита: Прелюдия, Менуэт, Перезвон, 2 сюита: Фарандола – фрагменты)	1			Библиотека ЦОК <a href="https://m.edsoo.ru/7f412ea4">https://m.edsoo.ru/7f412ea4</a>
2.9	Мастерство исполнителя: Скерцо из «Богатырской» симфонии А.П.Бородина	1			Библиотека ЦОК <a href="https://m.edsoo.ru/7f412ea4">https://m.edsoo.ru/7f412ea4</a>
Итого по разделу		9			
<b>Раздел 3. Музыка в жизни человека</b>					
3.1	Искусство времени: Н. Паганини «Вечное движение», И. Штраус «Вечное движение», М. Глинка «Попутная песня», Э. Артемьев «Полет» из к/ф «Родня»; Е.П.Крылатов и Ю.С.Энтин «Прекрасное далеко»	1			Библиотека ЦОК <a href="https://m.edsoo.ru/7f412ea4">https://m.edsoo.ru/7f412ea4</a>
Итого по разделу		1			



<b>ВАРИАТИВНАЯ ЧАСТЬ</b>					
<b>Раздел 1. Музыка народов мира</b>					
1.1	Музыка стран ближнего зарубежья: песни и плясовые наигрыши народных музыкантов-сказителей (акыны, ашуги, бакши и др.); К. Караев Колыбельная и танец из балета «Тропюю грома». И. Лученок, М. Ясень «Майский вальс». А.Пахмутова, Н.Добронравов «Беловежская пуца» в исполнении ВИА «Песняры»	2			Библиотека ЦОК <a href="https://m.edsoo.ru/7f412ea4">https://m.edsoo.ru/7f412ea4</a>
1.2	Музыка стран дальнего зарубежья: норвежская народная песня «Волшебный смычок»; А.Дворжак Славянский танец № 2 ми-минор, Юмореска. Б.Сметана Симфоническая поэма «Влтава»	2			Библиотека ЦОК <a href="https://m.edsoo.ru/7f412ea4">https://m.edsoo.ru/7f412ea4</a>
Итого по разделу		4			
<b>Раздел 2. Духовная музыка</b>					
2.1	Религиозные праздники: пасхальная песня «Не шум шумит», фрагмент финала «Светлый праздник» из сюиты-фантазии С.В. Рахманинова	1			Библиотека ЦОК <a href="https://m.edsoo.ru/7f412ea4">https://m.edsoo.ru/7f412ea4</a>
Итого по разделу		1			
<b>Раздел 3. Музыка театра и кино</b>					
3.1	Музыкальная сказка на сцене, на экране: «Морозко» – музыкальный фильм-сказка музыка Н. Будашкина; С. Никитин «Это	1			Библиотека ЦОК <a href="https://m.edsoo.ru/7f412ea4">https://m.edsoo.ru/7f412ea4</a>

	очень интересно», «Пони», «Сказка по лесу идет», «Резиновый ёжик»; Г.В. Свиридов сюита «Музыкальные иллюстрации»				
3.2	Театр оперы и балета: Сцена народных гуляний из второго действия оперы Н.А. Римского-Корсакова «Сказание о невидимом граде Китеже и девице Февронии»	1			Библиотека ЦОК <a href="https://m.edsoo.ru/7f412ea4">https://m.edsoo.ru/7f412ea4</a>
3.3	Балет: А. Хачатурян. Балет «Гаянэ» (фрагменты); Р. Щедрин Балет «Конек-горбунок», фрагменты: «Девичий хоровод», «Русская кадрили», «Золотые рыбки», «Ночь» и др.	2			Библиотека ЦОК <a href="https://m.edsoo.ru/7f412ea4">https://m.edsoo.ru/7f412ea4</a>
3.4	Опера. Главные герои и номера оперного спектакля: оперы «Садко», «Борис Годунов», «Сказка о царе Салтане» Н.А. Римского-Корсакова	2			Библиотека ЦОК <a href="https://m.edsoo.ru/7f412ea4">https://m.edsoo.ru/7f412ea4</a>
3.5	Патриотическая и народная тема в театре и кино: П.И. Чайковский Торжественная увертюра «1812 год»; Ария Кутузова из оперы С.С.Прокофьева «Война и мир»; попури на темы песен военных лет	1			Библиотека ЦОК <a href="https://m.edsoo.ru/7f412ea4">https://m.edsoo.ru/7f412ea4</a>
Итого по разделу		7			
<b>Раздел 4. Современная музыкальная культура</b>					
4.1	Современные обработки классической музыки: В.А. Моцарт «Колыбельная»; А. Вивальди «Летняя гроза» в современной	2			Библиотека ЦОК <a href="https://m.edsoo.ru/7f412ea4">https://m.edsoo.ru/7f412ea4</a>

	обработке; Ф. Шуберт «Аве Мария» в современной обработке; Поль Мориа «Фигаро»				
4.2	Джаз: Дж. Гершвин «Летнее время», Д.Эллингтон «Караван». Г.Миллер «Серенада лунного света», «Чаттануга Чу-Чу»	1			Библиотека ЦОК <a href="https://m.edsoo.ru/7f412ea4">https://m.edsoo.ru/7f412ea4</a>
Итого по разделу		3			
<b>Раздел 5. Музыкальная грамота</b>					
5.1	Интонация: С.В.Рахманинов. «Сирень»; Р.Щедрин. Концерт для оркестра «Озорные частушки»	1			Библиотека ЦОК <a href="https://m.edsoo.ru/7f412ea4">https://m.edsoo.ru/7f412ea4</a>
5.2	Музыкальный язык: Я. Сибелиус «Грустный вальс»; К. Орф «О, Фортуна!» (№ 1) из кантаты «Кармина Бурана»; Л. Андерсон «Пьеса для пишущей машинки с оркестром»	1			Библиотека ЦОК <a href="https://m.edsoo.ru/7f412ea4">https://m.edsoo.ru/7f412ea4</a>
Итого по разделу		2			
ОБЩЕЕ КОЛИЧЕСТВО ЧАСОВ ПО ПРОГРАММЕ		34	0	0	

## ПОУРОЧНОЕ ПЛАНИРОВАНИЕ

№ п/п	Тема урока	Количество часов			Дата изучения	Электронные цифровые образовательные ресурсы
		Всего	Контрольные работы	Практические работы		
1	Край, в котором ты живёшь	1				Библиотека ЦОК <a href="https://m.edsoo.ru/7f412ea4">https://m.edsoo.ru/7f412ea4</a>
2	Первые артисты, народный театр	1				Библиотека ЦОК <a href="https://m.edsoo.ru/f5e99484">https://m.edsoo.ru/f5e99484</a>
3	Русские народные музыкальные инструменты	1				Библиотека ЦОК <a href="https://m.edsoo.ru/7f412ea4">https://m.edsoo.ru/7f412ea4</a>
4	Жанры музыкального фольклора	1				Библиотека ЦОК <a href="https://m.edsoo.ru/7f412ea4">https://m.edsoo.ru/7f412ea4</a>
5	Фольклор народов России	1				Библиотека ЦОК <a href="https://m.edsoo.ru/7f412ea4">https://m.edsoo.ru/7f412ea4</a>
6	Фольклор в творчестве профессиональных музыкантов	1				Библиотека ЦОК <a href="https://m.edsoo.ru/7f412ea4">https://m.edsoo.ru/7f412ea4</a>
7	Фольклор в творчестве профессиональных музыкантов	1				Библиотека ЦОК <a href="https://m.edsoo.ru/7f412ea4">https://m.edsoo.ru/7f412ea4</a>
8	Композиторы – детям	1				Библиотека ЦОК <a href="https://m.edsoo.ru/7f412ea4">https://m.edsoo.ru/7f412ea4</a>
9	Оркестр	1				Библиотека ЦОК <a href="https://m.edsoo.ru/f5e98bb0">https://m.edsoo.ru/f5e98bb0</a>

10	Вокальная музыка	1				Библиотека ЦОК <a href="https://m.edsoo.ru/7f412ea4">https://m.edsoo.ru/7f412ea4</a>
11	Инструментальная музыка	1				Библиотека ЦОК <a href="https://m.edsoo.ru/7f412ea4">https://m.edsoo.ru/7f412ea4</a>
12	Программная музыка	1				Библиотека ЦОК <a href="https://m.edsoo.ru/7f412ea4">https://m.edsoo.ru/7f412ea4</a>
13	Симфоническая музыка	1				Библиотека ЦОК <a href="https://m.edsoo.ru/f5e942cc">https://m.edsoo.ru/f5e942cc</a>
14	Русские композиторы-классики	1				Библиотека ЦОК <a href="https://m.edsoo.ru/7f412ea4">https://m.edsoo.ru/7f412ea4</a>
15	Европейские композиторы-классики	1				Библиотека ЦОК <a href="https://m.edsoo.ru/f5e99ad8">https://m.edsoo.ru/f5e99ad8</a>
16	Мастерство исполнителя	1				Библиотека ЦОК <a href="https://m.edsoo.ru/f5e98962">https://m.edsoo.ru/f5e98962</a>
17	Искусство времени	1				Библиотека ЦОК <a href="https://m.edsoo.ru/7f412ea4">https://m.edsoo.ru/7f412ea4</a>
18	Музыка стран ближнего зарубежья	1				Библиотека ЦОК <a href="https://m.edsoo.ru/7f412ea4">https://m.edsoo.ru/7f412ea4</a>
19	Музыка стран ближнего зарубежья	1				Библиотека ЦОК <a href="https://m.edsoo.ru/7f412ea4">https://m.edsoo.ru/7f412ea4</a>
20	Музыка стран дальнего зарубежья	1				Библиотека ЦОК <a href="https://m.edsoo.ru/7f412ea4">https://m.edsoo.ru/7f412ea4</a>
21	Музыка стран дальнего зарубежья	1				Библиотека ЦОК <a href="https://m.edsoo.ru/7f412ea4">https://m.edsoo.ru/7f412ea4</a>

22	Религиозные праздники	1				Библиотека ЦОК <a href="https://m.edsoo.ru/7f412ea4">https://m.edsoo.ru/7f412ea4</a>
23	Музыкальная сказка на сцене, на экране	1				Библиотека ЦОК <a href="https://m.edsoo.ru/f5e93f52">https://m.edsoo.ru/f5e93f52</a> <a href="https://m.edsoo.ru/f5e96e50">https://m.edsoo.ru/f5e96e50</a>
24	Театр оперы и балета	1				Библиотека ЦОК <a href="https://m.edsoo.ru/7f412ea4">https://m.edsoo.ru/7f412ea4</a>
25	Балет	1				Библиотека ЦОК <a href="https://m.edsoo.ru/7f412ea4">https://m.edsoo.ru/7f412ea4</a>
26	Балет	1				Библиотека ЦОК <a href="https://m.edsoo.ru/7f412ea4">https://m.edsoo.ru/7f412ea4</a>
27	Опера. Главные герои и номера оперного спектакля	1				Библиотека ЦОК <a href="https://m.edsoo.ru/7f412ea4">https://m.edsoo.ru/7f412ea4</a>
28	Опера. Главные герои и номера оперного спектакля	1				Библиотека ЦОК <a href="https://m.edsoo.ru/7f412ea4">https://m.edsoo.ru/7f412ea4</a>
29	Патриотическая и народная тема в театре и кино	1				Библиотека ЦОК <a href="https://m.edsoo.ru/f5e98d86">https://m.edsoo.ru/f5e98d86</a>
30	Современные обработки классической музыки	1				Библиотека ЦОК <a href="https://m.edsoo.ru/7f412ea4">https://m.edsoo.ru/7f412ea4</a>
31	Современные обработки классической музыки	1				Библиотека ЦОК <a href="https://m.edsoo.ru/7f412ea4">https://m.edsoo.ru/7f412ea4</a>
32	Джаз	1				Библиотека ЦОК <a href="https://m.edsoo.ru/f5e95050">https://m.edsoo.ru/f5e95050</a>
33	Интонация	1				Библиотека ЦОК

					<a href="https://m.edsoo.ru/f5e9a154">https://m.edsoo.ru/f5e9a154</a>
34	Музыкальный язык	1			Библиотека ЦОК <a href="https://m.edsoo.ru/7f412ea4">https://m.edsoo.ru/7f412ea4</a>
ОБЩЕЕ КОЛИЧЕСТВО ЧАСОВ ПО ПРОГРАММЕ		34	0	0	

## **УЧЕБНО-МЕТОДИЧЕСКОЕ ОБЕСПЕЧЕНИЕ ОБРАЗОВАТЕЛЬНОГО ПРОЦЕССА**

### **ООБЯЗАТЕЛЬНЫЕ УЧЕБНЫЕ МАТЕРИАЛЫ ДЛЯ УЧЕНИКА**

Музыка, 4 класс/Критская Е.Д., Сергеева Г.П, Шмагина Т.С, Акционерное общество «Издательство №Просвещение»

### **МЕТОДИЧЕСКИЕ МАТЕРИАЛЫ ДЛЯ УЧИТЕЛЯ**

1. Программа начального общего образования по музыке.
2. Сборники песен и хоров.
3. Методические пособия (рекомендации к проведению уроков музыки).
4. Книги о музыке и музыкантах.
5. Научно-популярная литература по искусству.

### **ЦИФРОВЫЕ ОБРАЗОВАТЕЛЬНЫЕ РЕСУРСЫ И РЕСУРСЫ СЕТИ ИНТЕРНЕТ**

Библиотека ЦОК <https://m.edsoo.ru/7f412ea4>



Муниципальное общеобразовательное учреждение  
«Средняя общеобразовательная школа №35»

ПРИНЯТО

протокол заседания методического  
объединения учителей изобразительного  
искусства, музыки и технологии

---

от «30» августа 2023 года № 1

СОГЛАСОВАНО

Заместитель директора по УВР  
Грызайкина Л.В.

---

от «30» августа 2023 года

**АДАптированная рабочая программа  
учебного предмета «Изобразительное искусство»  
для обучающихся с ЗПР  
для начального общего образования (1,4 класс)**

2023

## ПОЯСНИТЕЛЬНАЯ ЗАПИСКА

Федеральная рабочая программа по изобразительному искусству на уровне начального общего образования составлена на основе «Требований к результатам освоения основной образовательной программы», представленных в требованиях к результатам освоения основной образовательной программы начального общего образования, представленных в Федеральном государственном образовательном стандарте начального общего образования для обучающихся с ОВЗ, а также ориентирована на целевые приоритеты духовно-нравственного развития, воспитания и социализации обучающихся, сформулированные в федеральной программе воспитания.

Содержание программы распределено по годам обучения и модулям с учётом особых образовательных потребностей обучающихся с ЗПР, проверяемых требований к результатам освоения учебного предмета, выносимым на промежуточную аттестацию.

Федеральная рабочая программа учитывает особенности развития обучающихся с ЗПР 7–10 лет, однако содержание занятий может также адаптироваться с учётом индивидуальных психофизических особенностей обучающихся.

Изобразительная деятельность способствует коррекции недостатков аналитико-синтетической деятельности мышления, позволяет совершенствовать произвольную регуляцию деятельности, речевое планирование, а также преодолевать несовершенство ручной моторики, пространственных представлений, зрительно-моторной координации. Собственная изобразительная деятельность позволяет ребенку с ЗПР выражать свои эмоции и чувства, овладевать навыками символизации, что поднимает психическое развитие на качественно новую ступень.

Уроки по изобразительному искусству для обучающихся с ЗПР решают не только образовательные, но и коррекционные задачи.

**Основная цель** преподавания предмета «Изобразительное искусство» состоит в формировании художественной культуры обучающихся, развитии художественно-образного мышления и эстетического отношения к явлениям действительности путём освоения начальных основ художественных знаний, умений, навыков и развития творческого потенциала.

**Специальная цель** изучения предмета «Изобразительное искусство» в соответствии с федеральной адаптированной общеобразовательной программой начального общего образования для обучающихся с ЗПР заключается:

- в создании условий, обеспечивающих усвоение изобразительного, творческого, социального и культурного опыта учащимися с ЗПР для успешной социализации в обществе;
- в приобретении первоначального опыта изобразительной деятельности на основе овладения знаниями в области искусства, изобразительными умениями и проектной деятельностью;
- в формировании позитивного эмоционально-ценностного отношения к искусству и людям творческих профессий.

**Общие задачи** курса:

- формирование первоначальных представлений о роли изобразительного искусства в жизни человека, его духовно-нравственном развитии;

- формирование эстетических чувств, умений видеть и понимать красивое, дифференцировать «красивое» от «некрасивого», умения высказывать оценочные суждения о произведениях искусства;
- формирование умения выражать собственные мысли и чувства от воспринятого, делиться впечатлениями, достаточно адекватно используя терминологическую и тематическую лексику;
- овладение элементарными практическими умениями и навыками в различных видах художественной деятельности (изобразительного, декоративно-прикладного и народного искусства, рисунке, живописи, скульптуре, дизайне и др.), а также в специфических формах художественной деятельности, базирующихся на ИКТ (цифровая фотография, видеозапись, элементы мультипликации и пр.);
- воспитание активного эмоционально-эстетического отношения к произведениям искусства;
- формирование умения воспринимать и выделять в окружающем мире (как в природном, так и в социальном) эстетически привлекательные объекты, выражать по отношению к ним собственное эмоционально-оценочное отношение;
- овладение практическими умениями самовыражения средствами изобразительного искусства.

Содержание предмета охватывает все основные виды визуально-пространственных искусств: начальные основы графики, живописи и скульптуры, декоративно-прикладные и народные виды искусства, архитектуру и дизайн. Особое внимание уделено развитию эстетического восприятия природы, восприятию произведений искусства и формированию зрительских навыков, художественному восприятию предметно-бытовой культуры. Для обучающихся с ЗПР большое значение имеет восприятие произведений детского творчества, умение обсуждать и анализировать детские рисунки с позиций выраженного в них содержания, художественных средств выразительности, соответствия учебной задачи, поставленной учителем. Такая рефлексия детского творчества носит обучающий характер.

Учебные темы, связанные с восприятием, могут быть реализованы как отдельные уроки, но чаще всего следует объединять задачи восприятия с задачами практической творческой работы (при сохранении учебного времени на восприятие произведений искусства и эстетического наблюдения окружающей действительности).

На занятиях обучающиеся с ЗПР знакомятся с многообразием видов художественной деятельности и технически доступным разнообразием художественных материалов. *Практическая художественно-творческая деятельность занимает приоритетное пространство учебного времени.*

Предмет «Изобразительное искусство» имеет важное **коррекционно-развивающее значение:**

- способствует коррекции недостатков познавательной деятельности обучающихся с ЗПР путем систематического и целенаправленного воспитания и развития у них правильного восприятия формы, конструкции, величины, цвета предметов, их положения в пространстве;
- формирует умение находить в изображаемом существенные признаки, устанавливать сходство и различие;

- содействует развитию у обучающихся с ЗПР аналитико-синтетической деятельности, умения сравнивать, обобщать;
- учит ориентироваться в задании и планировать свою работу, намечать последовательность выполнения рисунка;
- способствует исправлению недостатков моторики и совершенствованию зрительно-двигательной координации путем использования вариативных и многократно повторяющихся графических действий с применением разнообразного изобразительного материала;
- формирует у обучающихся с ЗПР знания элементарных основ реалистического рисунка, навыки рисования с натуры, декоративного рисования;
- знакомит обучающихся с ЗПР с отдельными произведениями изобразительного, декоративно-прикладного и народного искусства, воспитывает активное эмоционально-эстетическое отношение к ним;
- развивает у обучающихся с ЗПР речь, художественный вкус, интерес и любовь к изобразительной деятельности.

Уроки изобразительного искусства при правильной их организации способствуют формированию личности обучающегося с ЗПР, воспитанию у него положительных навыков и привычек, вносят свой вклад в формирование универсальных учебных действий и сферы жизненной компетенции. В зависимости от степени выраженности нарушений регуляторных процессов младших школьников с ЗПР регулятивные УУД могут формироваться в более долгие сроки, в связи с чем допустимым является оказание помощи организационного плана и руководящий контроль педагога при выполнении учебной работы обучающимися.

Преподавание учебного предмета «Изобразительное искусство» предусматривает предметно-практическую изобразительную деятельность с учетом характера затруднений и потенциальных возможностей обучающихся с ЗПР, раскрывает содержание, методы и приемы обучения изобразительным умениям, учитывает основные положения дифференцированного подхода к обучающимся.

В урочное время деятельность обучающихся с ЗПР организуется как в индивидуальном, так и в групповом формате с задачей формирования навыков сотрудничества в художественной деятельности.

#### **Место учебного предмета «Изобразительное искусство» в учебном плане**

В соответствии с Федеральным государственным образовательным стандартом начального общего образования обучающихся с ОВЗ учебный предмет «Изобразительное искусство» входит в предметную область «Искусство» и является обязательным для изучения. Содержание предмета «Изобразительное искусство» структурировано как система тематических модулей и входит в учебный план 1–4 классов программы начального общего образования в объёме одного учебного часа в неделю. Изучение содержания всех модулей в 1–4 классах обязательно.

1 класс – 33 часа, 4 класс — 34 ч.

# СОДЕРЖАНИЕ УЧЕБНОГО ПРЕДМЕТА «ИЗОБРАЗИТЕЛЬНОЕ ИСКУССТВО»

## 1 КЛАСС

### **Модуль «Графика»**

Расположение изображения на листе. Выбор вертикального или горизонтального формата листа в зависимости от содержания изображения.

Разные виды линий. Линейный рисунок. Графические материалы для линейного рисунка и их особенности. Приёмы рисования линией.

Представление о пропорциях: короткое — длинное. Развитие навыка видения соотношения частей целого (на основе рисунков животных).

### **Модуль «Живопись»**

Цвет как одно из главных средств выражения в изобразительном искусстве. Навыки работы гуашью в условиях урока. Краски «гуашь», кисти, бумага цветная и белая.

Три основных цвета. Ассоциативные представления, связанные с каждым цветом. Навыки смешения красок и получение нового цвета.

Живописное изображение разных цветков по представлению и восприятию. Развитие навыков работы гуашью.

Развитие воображения.

### **Модуль «Скульптура»**

Изображение в объёме. Приёмы работы с пластилином; дощечка, стек, тряпочка.

Лепка зверушек из цельной формы (черепашки, ёжика, зайчика, птички и др.). Приёмы вытягивания, вдавливания, сгибания, скручивания.

### **Модуль «Декоративно-прикладное искусство»**

Узоры в природе. Наблюдение узоров в живой природе (в условиях урока на основе фотографий). Эмоционально-эстетическое восприятие объектов действительности.

Узоры и орнаменты, создаваемые людьми, и разнообразие их видов. Орнаменты геометрические и растительные. Декоративная композиция в круге или в полосе.

Представления о симметрии и наблюдение её в природе. Последовательное ведение работы над изображением бабочки по представлению, использование линии симметрии при составлении узора крыльев.

Оригами — создание игрушки для новогодней ёлки. Приёмы складывания бумаги.

### **Модуль «Архитектура»**

Наблюдение разнообразных архитектурных зданий в окружающем мире (по фотографиям), обсуждение особенностей и составных частей зданий.

Освоение приёмов конструирования из бумаги. Складывание объёмных простых геометрических тел. Овладение приёмами склеивания, надрезания и вырезания деталей; использование приёма симметрии.

### **Модуль «Восприятие произведений искусства»**

Восприятие произведений детского творчества. Обсуждение сюжетного содержания детских работ.

Художественное наблюдение окружающего мира природы и предметной среды жизни человека в зависимости от поставленной аналитической и эстетической задачи наблюдения (установки).

Рассматривание иллюстраций детской книги на основе содержательных установок

учителя в соответствии с изучаемой темой.

Знакомство с картиной, в которой ярко выражено эмоциональное состояние, или с картиной, написанной на сказочный сюжет (произведения В.М. Васнецова, М.А. Врубеля и другие по выбору учителя).

#### **Модуль «Азбука цифровой графики»**

Фотографирование мелких деталей природы, выражение ярких зрительных впечатлений.

### **4 КЛАСС**

#### **Модуль «Графика»**

Правила линейной и воздушной перспективы: уменьшение размера изображения по мере удаления от первого плана, смягчения цветового и тонального контрастов.

Рисунок фигуры человека: основные пропорции и взаимоотношение частей фигуры, передача движения фигуры на плоскости листа: бег, ходьба, сидящая и стоящая фигуры.

Графическое изображение героев былин, древних легенд, сказок и сказаний разных народов.

Изображение города — тематическая графическая композиция; использование карандаша, мелков, фломастеров (смешанная техника).

#### **Модуль «Живопись»**

Красота природы разных климатических зон, создание пейзажных композиций (горный, степной, среднерусский ландшафт).

Портретные изображения человека по наблюдению с разным содержанием: женский или мужской портрет, двойной портрет матери и ребёнка, портрет пожилого человека, детский портрет или автопортрет, портрет персонажа по представлению (из выбранной культурной эпохи).

Тематические многофигурные композиции: коллективно созданные панно-аппликации из индивидуальных рисунков и вырезанных персонажей на темы праздников народов мира или в качестве иллюстраций к сказкам и легендам.

#### **Модуль «Скульптура»**

Знакомство со скульптурными памятниками героям и мемориальными комплексами.

Создание эскиза памятника народному герою. Работа с пластилином или глиной. Выражение значительности, трагизма и победительной силы.

#### **Модуль «Декоративно-прикладное искусство»**

Орнаменты разных народов. Подчинённость орнамента форме и назначению предмета, в художественной обработке которого он применяется. Особенности символов и изобразительных мотивов в орнаментах разных народов. Орнаменты в архитектуре, на тканях, одежде, предметах быта и др.

Мотивы и назначение русских народных орнаментов. Деревянная резьба и роспись, украшение наличников и других элементов избы, вышивка, декор головных уборов и др.

Орнаментальное украшение каменной архитектуры в памятниках русской культуры, каменная резьба, росписи стен, изразцы.

Народный костюм. Русский народный праздничный костюм, символы и обереги в его декоре. Головные уборы. Особенности мужской одежды разных сословий, связь украшения костюма мужчины с родом его занятий.

Женский и мужской костюмы в традициях разных народов.

### **Модуль «Архитектура»**

Конструкция традиционных народных жилищ, их связь с окружающей природой: дома из дерева, глины, камня; юрта и её устройство (каркасный дом); изображение традиционных жилищ.

Деревянная изба, её конструкция и декор. Моделирование избы из бумаги или изображение на плоскости в технике аппликации её фасада и традиционного декора. Разные виды изб и надворных построек.

Конструкция и изображение здания каменного собора. Роль собора в организации жизни древнего города, собор как архитектурная доминанта.

Традиции архитектурной конструкции храмовых построек разных народов. Изображение типичной конструкции зданий: древнегреческий храм, готический или романский собор, мечеть, пагода.

Освоение образа и структуры архитектурного пространства древнерусского города. Крепостные стены и башни, торг, посад, главный собор. Красота и мудрость в организации города, жизнь в городе.

### **Модуль «Восприятие произведений искусства»**

Произведения В.М. Васнецова, Б.М. Кустодиева, А.М. Васнецова, В.И. Сурикова, К.А. Коровина, А.Г. Венецианова, А.П. Рябушкина, И.Я. Билибина на темы истории и традиций русской отечественной культуры.

Примеры произведений великих европейских художников: Леонардо да Винчи, Рафаэля, Рембрандта, Пикассо (и других по выбору учителя).

Памятники древнерусского каменного зодчества: Московский Кремль, Новгородский детинец, Псковский кремль, Казанский кремль (и другие с учётом местных архитектурных комплексов, в том числе монастырских). Памятники русского деревянного зодчества. Архитектурный комплекс на острове Кижи.

Художественная культура разных эпох и народов. Представления об архитектурных, декоративных и изобразительных произведениях в культуре Древней Греции, других культур Древнего мира. Архитектурные памятники Западной Европы Средних веков и эпохи Возрождения. Произведения предметно-пространственной культуры, составляющие истоки, основания национальных культур в современном мире.

Памятники национальным героям. Памятник К. Минину и Д. Пожарскому скульптора И.П. Мартоса в Москве. Мемориальные ансамбли: Могила Неизвестного Солдата в Москве; памятник-ансамбль «Героям Сталинградской битвы» на Мамаевом кургане (и другие по выбору учителя).

### **Модуль «Азбука цифровой графики»**

Моделирование в графическом редакторе с помощью инструментов геометрических фигур конструкции традиционного крестьянского деревянного дома (избы) и различных вариантов его устройства. Моделирование конструкции разных видов традиционных жилищ разных народов (юрта, каркасный дом и др., в том числе с учётом местных традиций).

Моделирование в графическом редакторе с помощью инструментов геометрических фигур конструкций храмовых зданий разных культур: каменный православный собор,

готический или романский собор, пагода, мечеть.

Построение в графическом редакторе с помощью геометрических фигур или на линейной основе пропорций фигуры человека, изображение различных фаз движения.

Создание компьютерной презентации в программе PowerPoint на тему архитектуры, декоративного и изобразительного искусства выбранной эпохи или национальной культуры.

## **ПЛАНИРУЕМЫЕ РЕЗУЛЬТАТЫ ОСВОЕНИЯ УЧЕБНОГО ПРЕДМЕТА «ИЗОБРАЗИТЕЛЬНОЕ ИСКУССТВО» НА УРОВНЕ НАЧАЛЬНОГО ОБЩЕГО ОБРАЗОВАНИЯ**

### **Личностные результаты**

В центре федеральной рабочей программы по изобразительному искусству в соответствии с ФГОС начального общего образования обучающихся с ОВЗ находится личностное развитие обучающихся с ЗПР, приобщение их к российским традиционным духовным ценностям, а также социализация личности.

Программа призвана обеспечить достижение обучающимися личностных результатов:

уважения и ценностного отношения к своей Родине — России;

духовно-нравственное развитие обучающихся;

мотивацию к познанию и обучению, готовность к активному участию в социально-значимой деятельности;

позитивный опыт участия в творческой деятельности;

интерес к произведениям искусства и литературы, построенным на принципах нравственности и гуманизма, уважительного отношения и интереса к культурным традициям и творчеству своего и других народов.

*Патриотическое воспитание* осуществляется через освоение школьниками содержания традиций отечественной культуры, выраженной в её архитектуре, народном, декоративно-прикладном и изобразительном искусстве.

*Гражданское воспитание* формируется через развитие чувства личной причастности к жизни общества и создающих качеств личности, приобщение обучающихся к ценностям отечественной и мировой культуры. Учебный предмет «изобразительное искусство» способствует пониманию особенностей жизни разных народов. Коллективные творческие работы создают условия для разных форм художественно-творческой деятельности, способствуют пониманию другого человека, становлению чувства личной ответственности.

*Духовно-нравственное воспитание* является стержнем художественного развития обучающегося, приобщения его к искусству как сфере, концентрирующей в себе духовно-нравственный поиск человечества. Учебные задания направлены на развитие внутреннего мира обучающегося и воспитание его эмоционально-образной сферы. Занятия искусством помогают школьнику обрести социально значимые знания. Развитие творческих способностей способствует росту самосознания, осознания себя как личности и члена общества.

*Эстетическое воспитание* — важнейший компонент и условие развития социально



значимых отношений обучающихся, формирования представлений о прекрасном и безобразном, о высоком и низком. Эстетическое воспитание способствует формированию ценностных ориентаций школьников с ЗПР в отношении к окружающим людям, в стремлении к их пониманию, а также в отношении к семье, природе, труду, искусству, культурному наследию.

*Ценности познавательной деятельности* воспитываются как эмоционально окрашенный интерес к жизни людей и природы. Происходит это в процессе развития навыков восприятия и рефлексии своих наблюдений в художественно-творческой деятельности. Навыки исследовательской деятельности развиваются при выполнении заданий культурно-исторической направленности.

*Экологическое воспитание* происходит в процессе художественно-эстетического наблюдения природы и её образа в произведениях искусства. Формирование эстетических чувств способствует активному неприятию действий, приносящих вред окружающей среде.

*Трудовое воспитание* осуществляется в процессе личной художественно-творческой работы по освоению художественных материалов и удовлетворения от создания реального, практического продукта. Воспитываются стремление достичь результат, упорство, а также умения сотрудничать с одноклассниками, работать в команде, выполнять коллективную работу.

## **Метапредметные результаты**

### **1. Овладение универсальными познавательными действиями**

#### **Пространственные представления и сенсорные способности:**

- ориентироваться в пространстве класса и на плоскости;
- отвечать на простые вопросы учителя, находить нужную информацию в пространстве;
- характеризовать форму предмета, конструкции по предложенному плану, вопросам;
- выявлять доминантные черты (характерные особенности) в визуальном образе на доступном для обучающегося с ЗПР уровне;
- сравнивать плоскостные и пространственные объекты по заданным основаниям на основе предложенного плана;
- сопоставлять части и целое в видимом образе, предмете, конструкции;
- анализировать пропорциональные отношения частей внутри целого и предметов между собой с помощью учителя;
- выявлять и анализировать с помощью учителя ритмические отношения в пространстве и в изображении (визуальном образе) на установленных основаниях;
- соотносить тональные отношения (тёмное — светлое) в пространственных и плоскостных объектах.

#### **Базовые логические и исследовательские действия:**

- ориентироваться в задании и инструкции: определять умения, которые будут необходимы, для выполнения задания или инструкции на основе изучения данного раздела;
- сравнивать, группировать предметы, объекты: находить общее и различие;
- понимать знаки, символы, модели, схемы, используемые на уроках;
- анализировать объекты творчества с выделением их существенных признаков;

устанавливать причинно-следственные связи в изучаемом круге явлений;

проявлять исследовательские действия в процессе освоения выразительных свойств различных художественных материалов;

проявлять базовые экспериментальные действия в процессе самостоятельного выполнения художественных заданий;

проявлять начальные исследовательские действия на основе определённых учебных установок в процессе восприятия произведений изобразительного искусства, архитектуры и продуктов детского художественного творчества;

использовать наблюдения для получения информации об особенностях объектов и состояния природы, предметного мира человека, городской среды;

анализировать под руководством учителя с позиций эстетических категорий явления природы и предметно-пространственную среду жизни человека;

формулировать простейшие выводы, соответствующие учебным установкам по результатам проведённого наблюдения;

использовать знаково-символические средства для составления орнаментов и декоративных композиций;

классифицировать с опорой на образец произведения искусства по видам и, соответственно, по назначению в жизни людей;

классифицировать с опорой на образец произведения изобразительного искусства по жанрам;

ставить и использовать вопросы как исследовательский инструмент познания.

### **Работа с информацией:**

добывать новые знания: находить ответы на вопросы, используя свой жизненный опыт и информацию, полученную на уроке, от родных, близких, друзей, других информационных источников;

использовать электронные образовательные ресурсы;

работать с электронными учебниками и учебными пособиями;

выбирать с помощью учителя источник для получения информации: поисковые системы Интернета, цифровые электронные средства, справочники, художественные альбомы и детские книги;

перерабатывать полученную информацию: делать выводы в результате совместной работы всего класса;

готовить информацию с помощью учителя на заданную или выбранную тему и представлять её в различных видах: рисунках и эскизах, электронных презентациях;

осуществлять виртуальные путешествия по архитектурным памятникам, в отечественные художественные музеи и зарубежные художественные музеи (галереи) на основе установок и квестов, предложенных учителем;

соблюдать правила информационной безопасности при работе в сети Интернет.

## **2. Овладение универсальными коммуникативными действиями**

участвовать в диалоге или дискуссии, проявляя уважительное отношение к оппонентам;

находить общее решение и разрешать конфликты на основе общих позиций и учёта интересов в процессе совместной художественной деятельности (при необходимости с помощью учителя);

демонстрировать и объяснять (на доступном для обучающегося с ЗПР уровне) результаты своего творческого, художественного опыта;

анализировать по предложенному плану произведения детского художественного творчества с позиций их содержания и в соответствии с учебной задачей, поставленной учителем;

признавать своё и чужое право на ошибку, развивать свои способности сопереживать, понимать намерения и переживания свои и других людей;

взаимодействовать, сотрудничать в процессе коллективной работы, принимать цель совместной деятельности и строить действия по её достижению, договариваться, выполнять поручения, подчиняться, ответственно относиться к своей задаче по достижению общего результата.

### **3. Овладение универсальными регулятивными действиями**

внимательно относиться и выполнять учебные задачи, поставленные учителем;

соблюдать последовательность учебных действий при выполнении задания, при необходимости с опорой на план;

организовывать своё рабочее место для практической работы, сохраняя порядок в окружающем пространстве и бережно относясь к используемым материалам;

соотносить свои действия с планируемыми результатами, осуществлять контроль своей деятельности в процессе достижения результата.

## **Предметные результаты**

Предметные результаты сформулированы по годам обучения на основе модульного построения содержания в соответствии с Федеральным государственным образовательным стандартом начального общего образования обучающихся с ОВЗ.

## **1 КЛАСС**

### **Модуль «Графика»**

Осваивать навыки применения свойств простых графических материалов в самостоятельной творческой работе в условиях урока.

Приобретать первичный опыт в создании графического рисунка на основе знакомства со средствами изобразительного языка.

Приобретать опыт наблюдения формы предмета, опыт обобщения и геометризации наблюдаемой формы как основы обучения рисунку.

Приобретать опыт создания рисунка простого (плоского) предмета с натуры.

Учиться анализировать соотношения пропорций, визуально сравнивать пространственные величины.

Приобретать первичные знания и навыки композиционного расположения изображения на листе.

Уметь выбирать вертикальный или горизонтальный формат листа для выполнения соответствующих задач рисунка.

### **Модуль «Живопись»**

Осваивать навыки работы красками «гуашь» в условиях урока.

Знать три основных цвета; называть ассоциативные представления, которые рождает каждый цвет.

Приобретать опыт экспериментирования, исследования результатов смешения красок и получения нового цвета.

### **Модуль «Скульптура»**

Осваивать первичные приёмы лепки из пластилина, приобретать представления о целостной форме в объёмном изображении.

Осваивать первичные навыки бумагопластики — создания объёмных форм из бумаги путём её складывания, надрезания, закручивания и др.

### **Модуль «Декоративно-прикладное искусство»**

Рассматривать различные примеры узоров в природе (в условиях урока на основе фотографий); приводить примеры с помощью учителя и с опорой на образец орнаментов в произведениях декоративно-прикладного искусства.

Различать виды орнаментов по изобразительным мотивам: растительные, геометрические, анималистические.

Учиться использовать правила симметрии в своей художественной деятельности.

Приобретать знания о значении и назначении украшений в жизни людей.

### **Модуль «Архитектура»**

Рассматривать различные произведения архитектуры в окружающем мире (по фотографиям в условиях урока).

Осваивать приёмы конструирования из бумаги, складывания объёмных простых геометрических тел.

### **Модуль «Восприятие произведений искусства»**

Приобретать умения рассматривать, анализировать детские рисунки с позиций их содержания и сюжета, настроения, а также соответствия учебной задаче, поставленной учителем.

Приобретать опыт художественного наблюдения предметной среды жизни человека в зависимости от поставленной задачи (установки).

Осваивать опыт эстетического восприятия архитектурных построек.

Приобретать опыт эстетического, эмоционального общения со станковой картиной, понимать значение зрительских умений и специальных знаний; приобретать опыт восприятия картин со сказочным сюжетом (В.М. Васнецова, М.А. Врубеля и других художников по выбору учителя), а также произведений с ярко выраженным эмоциональным настроением (например, натюрморты В. Ван Гога или А. Матисса).

Осваивать новый опыт восприятия художественных иллюстраций в детских книгах и отношения к ним в соответствии с учебной установкой.

### **Модуль «Азбука цифровой графики»**

Приобретать опыт создания фотографий с целью эстетического и целенаправленного наблюдения природы.

## **4 КЛАСС**

### **Модуль «Графика»**

Осваивать правила линейной и воздушной перспективы и применять их в своей

практической творческой деятельности.

Изучать основные пропорции фигуры человека, пропорциональные отношения отдельных частей фигуры и учиться применять эти знания в своих рисунках.

Приобретать представление о традиционных одеждах разных народов и представление о красоте человека в разных культурах; применять эти знания в изображении персонажей сказаний и легенд или просто представителей народов разных культур.

Создавать зарисовки памятников отечественной и мировой архитектуры.

### **Модуль «Живопись»**

Выполнять живописное изображение пейзажей разных климатических зон (пейзаж гор, пейзаж степной или пустынной зоны, пейзаж, типичный для среднерусской природы).

Передавать в изображении народные представления о красоте человека, создавать образ женщины в русском народном костюме и образ мужчины в народном костюме.

Приобретать опыт создания портретов женских и мужских, портрета пожилого человека, детского портрета или автопортрета.

Создавать двойной портрет (например, портрет матери и ребёнка).

Приобретать опыт создания композиции на тему «Древнерусский город».

Участвовать в коллективной творческой работе по созданию композиционного панно (аппликации из индивидуальных рисунков) на темы народных праздников (русского народного праздника и традиционных праздников у разных народов), в которых выражается обобщённый образ национальной культуры.

### **Модуль «Скульптура»**

Лепить из пластилина эскиза памятника выбранному герою или участие в коллективной разработке проекта макета мемориального комплекса (работа выполняется после освоения собранного материала о мемориальных комплексах, существующих в нашей стране).

### **Модуль «Декоративно-прикладное искусство»**

Исследовать под руководством учителя и делать зарисовки особенностей, характерных для орнаментов разных народов или исторических эпох (особенности символов и стилизованных мотивов); показать в рисунках традиции использования орнаментов в архитектуре, одежде, оформлении предметов быта у разных народов, в разные эпохи.

Изучать под руководством учителя и показать в практической творческой работе орнаменты, традиционные мотивы и символы русской народной культуры (в деревянной резьбе и росписи по дереву, вышивке, декоре головных уборов, орнаментах, которые характерны для предметов быта).

Получать представления о красоте русского народного костюма и головных женских уборов, особенностях мужской одежды разных сословий, а также о связи украшения костюма мужчины с родом его занятий и положением в обществе.

### **Модуль «Архитектура»**

Получать представление о конструкции традиционных жилищ у разных народов, об их связи с окружающей природой.

Знакомиться с конструкцией избы — традиционного деревянного жилого дома — и

надворных построек; уметь строить из бумаги или изображать конструкцию избы. Иметь представления о конструктивных особенностях переносного жилища — юрты.

Уметь изображать традиционную конструкцию здания каменного древнерусского храма; иметь представления о красоте и конструктивных особенностях памятников русского деревянного зодчества.

Иметь представления об устройстве и красоте древнерусского города, его архитектурном устройстве и жизни в нём людей.

Иметь представления об основных конструктивных чертах древнегреческого храма, уметь его изобразить; иметь общее представление о древнегреческой культуре.

Иметь представления об основных характерных чертах храмовых сооружений, характерных для разных культур: готический (романский) собор в европейских городах, буддийская пагода, мусульманская мечеть; уметь изображать их.

### **Модуль «Восприятие произведений искусства»**

Формировать восприятие произведений искусства на темы истории и традиций русской отечественной культуры (произведения В.М. Васнецова, А.М. Васнецова, Б.М. Кустодиева, В.И. Сурикова, К.А. Коровина, А.Г. Венецианова, А.П. Рябушкина, И.Я. Билибина и других по выбору учителя).

Иметь образные представления о каменном древнерусском зодчестве (Московский Кремль, Новгородский детинец, Псковский кремль, Казанский кремль и другие с учётом местных архитектурных комплексов, в том числе монастырских), о памятниках русского деревянного зодчества (архитектурный комплекс на острове Кижи).

Иметь представления о соборах Московского Кремля, Софийском соборе в Великом Новгороде, храме Покрова на Нерли.

Уметь называть и объяснять на доступном для учащегося с ЗПР уровне содержание памятника К. Минину и Д. Пожарскому скульптора И.П. Мартоса в Москве.

Узнавать основные памятники наиболее значимых мемориальных ансамблей и иметь представление об их особом значении в жизни людей (мемориальные ансамбли: Могила Неизвестного Солдата в Москве; памятник-ансамбль «Героям Сталинградской битвы» на Мамаевом кургане; «Воин-освободитель» в берлинском Трептов-парке; Пискаревский мемориал в Санкт-Петербурге и другие по выбору учителя); знать о правилах поведения при посещении мемориальных памятников.

Иметь представления об архитектурных, декоративных и изобразительных произведениях в культуре Древней Греции, других культурах Древнего мира, в том числе Древнего Востока.

Узнавать, различать общий вид готических (романских) соборов; иметь представления об архитектурном своеобразии здания буддийской пагоды и мусульманских мечетей.

Иметь представления о произведениях великих европейских художников: Леонардо да Винчи, Рафаэля, Рембрандта, Пикассо и других (по выбору учителя).

### **Модуль «Азбука цифровой графики»**

Моделировать в графическом редакторе с помощью инструментов геометрических фигур конструкцию традиционного крестьянского деревянного дома (избы) и различные варианты его устройства.

Использовать поисковую систему для знакомства с разными видами деревянного дома на основе избы и традициями и её украшений.

Осваивать строение юрты, моделируя её конструкцию в графическом редакторе с помощью инструментов геометрических фигур, находить в поисковой системе разнообразные модели юрты, её украшения, внешний и внутренний вид юрты.

Моделировать в графическом редакторе с помощью инструментов геометрических фигур конструкции храмовых зданий разных культур (каменный православный собор с закомарами, со сводами-нефами, главой, куполом; готический или романский собор; пагода; мечеть).

Строить пропорции фигуры человека в графическом редакторе с помощью геометрических фигур или на линейной основе; изображать различные фазы движения.

Осваивать и создавать под руководством учителя компьютерные презентации в программе Power Point по темам изучаемого материала, собирая в поисковых системах нужный материал, или на основе собственных фотографий и фотографий своих рисунков; делать шрифтовые надписи наиболее важных определений, названий, положений, которые надо помнить и знать.

**ТЕМАТИЧЕСКОЕ ПЛАНИРОВАНИЕ  
1 КЛАСС**

№ п/п	Наименование разделов и тем программы	Количество часов		Электронные (цифровые) образовательные ресурсы
		Всего	Практические работы	
1	Графика	6	6	<a href="https://resh.edu.ru/subject/">https://resh.edu.ru/subject/</a>
2	Живопись	3	3	<a href="https://resh.edu.ru/subject/">https://resh.edu.ru/subject/</a>
3	Скульптура	3	3	<a href="https://resh.edu.ru/subject/">https://resh.edu.ru/subject/</a>
4	Декоративно-прикладное искусство	6	6	<a href="https://resh.edu.ru/subject/">https://resh.edu.ru/subject/</a>
5	Архитектура	3	3	<a href="https://resh.edu.ru/subject/">https://resh.edu.ru/subject/</a>
6	Восприятие произведений искусства	9	9	<a href="https://resh.edu.ru/subject/">https://resh.edu.ru/subject/</a>
7	Азбука цифровой графики	3	3	
<b>ОБЩЕЕ КОЛИЧЕСТВО ЧАСОВ ПО ПРОГРАММЕ</b>		<b>33</b>	<b>33</b>	



#### 4 КЛАСС

№ п/п	Наименование разделов и тем программы	Количество часов		Электронные (цифровые) образовательные ресурсы
		Всего	Практические работы	
1	Графика	4	4	<a href="https://resh.edu.ru/subject/">https://resh.edu.ru/subject/</a>
2	Живопись	4	4	<a href="https://resh.edu.ru/subject/">https://resh.edu.ru/subject/</a>
3	Скульптура	3	3	<a href="https://resh.edu.ru/subject/">https://resh.edu.ru/subject/</a>
4	Декоративно-прикладное искусство	6	6	<a href="https://resh.edu.ru/subject/">https://resh.edu.ru/subject/</a>
5	Архитектура	6	6	<a href="https://resh.edu.ru/subject/">https://resh.edu.ru/subject/</a>
6	Восприятие произведений искусства	6	6	<a href="https://resh.edu.ru/subject/">https://resh.edu.ru/subject/</a>
7	Азбука цифровой графики	5	5	
ОБЩЕЕ КОЛИЧЕСТВО ЧАСОВ ПО ПРОГРАММЕ		34	34	

## ПОУРОЧНОЕ ПЛАНИРОВАНИЕ

### 1 КЛАСС (33 часа)

№ п/п	Тема урока	Количество часов	
		Всего	Практические работы
1	Линейный рисунок. Разные виды линий.	1	1
2	Графические материалы и их особенности.	1	1
3	Последовательность рисунка.	1	1
4	Линейный тематический рисунок (линия-рассказчица).	1	1
5	Работа на уроке с жидкой краской и кистью.	1	1
6	Средства выражения — пятна и линии — в иллюстрациях художников к детским книгам.	1	1
7	Цвет как одно из главных средств выражения в изобразительном искусстве.	1	1
8	Три основных цвета. Смешивание красок и получения нового цвета.	1	1
9	Наш мир украшают цветы.	1	1
10	Изображение в объёме. Приёмы работы с пластилином.	1	1
11	Лепка зверушек из цельной формы.	1	1
12	Бумажная пластика.	1	1
13	Узоры в природе.	1	1
14	Представления о симметрии и наблюдение её в природе.	1	1
15	Узоры и орнаменты, создаваемые людьми, и	1	1

	разнообразие их видов.		
16	Орнаменты геометрические и растительные.	1	1
17	Декоративная композиция в круге или полосе.	1	1
18	Оригами — создание игрушки для новогодней ёлки.	1	1
19	Разнообразие архитектурных построек в окружающем мире.	1	1
20	Освоение приёмов конструирования из бумаги.	1	1
21	Приёмами склеивания деталей.	1	1
22	В мире детских рисунков.	1	1
23	Представления о композиции.	1	1
24	Использование различных художественных материалов.	1	1
25	Художественное наблюдение за предметной средой и жизнью человека.	1	1
26	Иллюстрации к детским книгам.	1	1
27	Знакомство с живописной картиной.	1	1
28	Произведения В.М. Васнецова, М.А. Врубеля и других художников.	1	1
29	Художник и зритель.	1	1
30	Произведения И.И. Левитана, А.Г. Венецианова, И.И. Шишкина, А.А. Пластова, К.Моне, В. Ван Гога и других художников по теме «Времена года»	1	1
31	Фотографирование мелких деталей природы.	1	1
32	Фотографирование мелких деталей природы.	1	1
33	Фотографирование мелких деталей природы.	1	1

ОБЩЕЕ КОЛИЧЕСТВО ЧАСОВ ПО ПРОГРАММЕ	33	33
-------------------------------------	----	----

**4 КЛАСС (34 часа)**

№ п/п	Тема урока	Количество часов	
		Всего	Практические работы
1	Освоение правил линейной и воздушной перспективы: уменьшение размера изображения по мере удаления от первого плана, смягчение цветового и тонального контрастов.	1	1
2	Рисунок фигуры человека: основные пропорции и взаимоотношение частей фигуры, передача движения фигуры в плоскости листа: бег, ходьба, сидящая и стоящая фигура.	1	1
3	Графическое изображение героев былин, древних легенд, сказок и сказаний разных народов.	1	1
4	Изображение города — тематическая графическая композиция; использование карандаша, мелков, фломастеров (смешанная техника).	1	1
5	Красота природы разных климатических зон, создание пейзажных композиций (горный, степной, среднерусский ландшафт).	1	1
6	Изображение красоты человека в традициях русской культуры. Изображение национального образа человека и его одежды в разных культурах.	1	1

7	Портретные изображения человека по наблюдению с разным содержанием: женский или мужской портрет, двойной портрет матери и ребёнка, портрет пожилого человека, детский портрет или автопортрет.	1	1
8	Тематические многофигурные композиции: коллективно созданные панно-аппликации из индивидуальных рисунков и вырезанных персонажей на темы праздников народов мира или в качестве иллюстраций к сказкам и легендам	1	1
9	Знакомство со скульптурными памятниками героям и мемориальными комплексами.	1	1
10	Создание эскиза памятника народному герою.	1	1
11	Работа с пластилином или глиной. Выражение значительности, трагизма и победительной силы. Знакомство со скульптурными памятниками героям и мемориальными комплексами.	1	1
12	Орнаменты разных народов. Подчинённость орнамента форме и назначению предмета, в художественной обработке которого он применяется.	1	1
13	Особенности символов и изобразительных мотивов в орнаментах разных народов.	1	1
14	Орнаменты в архитектуре, на тканях, одежде, предметах быта и др.	1	1
15	Мотивы и назначение русских народных орнаментов. Деревянная резьба и роспись, украшение наличников и других элементов избы,	1	1

	вышивка, декор головных уборов и др.		
16	Орнаментальное украшение каменной архитектуры в памятниках русской культуры, каменная резьба, роспись стен, изразцы.	1	1
17	Народный костюм. Русский народный праздничный костюм, символы и обереги в его декоре. Головные уборы. Особенности мужской одежды разных сословий, связь украшения костюма мужчины с родом его занятий.	1	1
18	Конструкция традиционных народных жилищ, их связь с окружающей природой: дома из дерева, глины, камня; юрта и её устройство (каркасный дом); изображение традиционных жилищ.	1	1
19	Деревянная изба, её конструкция и декор. Моделирование избы из бумаги или изображение на плоскости в технике аппликации её фасада и традиционного декора. Разные виды изб и надворных построек.	1	1
20	Конструкция и изображение здания каменного собора. Роль собора в организации жизни древнего города, собор как архитектурная доминанта.	1	1
21	Традиции архитектурной конструкции храмовых построек разных народов.	1	1
22	Изображение типичной конструкции зданий: древнегреческий храм, готический или романский собор, мечеть, пагода.	1	1
23	Освоение образа и структуры архитектурного пространства древнерусского города.	1	1

	Крепостные стены и башни, торг, посад, главный собор.		
24	Произведения В.М. Васнецова, Б.М. Кустодиева, А.М. Васнецова, В.И. Сурикова, К.А. Коровина, А.Г. Венецианова, А.П. Рябушкина, И.Я. Билибина на темы истории и традиций русской отечественной культуры.	1	1
25	Примеры произведений великих европейских художников: Леонардо да Винчи, Рафаэля, Рембрандта, Пикассо (и других по выбору учителя). Памятники древнерусского каменного зодчества: Московский Кремль, Новгородский детинец, Псковский кремль, Казанский кремль (и другие с учётом местных архитектурных комплексов, в том числе монастырских).	1	1
26	Памятники русского деревянного зодчества. Архитектурный комплекс на острове Кижи.	1	1
27	Художественная культура разных эпох и народов. Представления об архитектурных, декоративных и изобразительных произведениях в культуре Древней Греции, других культур Древнего мира. Архитектурные памятники Западной Европы Средних веков и эпохи Возрождения.	1	1
28	Произведения предметно-пространственной культуры, составляющие истоки, основания национальных культур в современном мире.	1	1
29	Памятники национальным героям. Памятник К. Минину и Д. Пожарскому скульптора	1	1



	И. П. Мартоса в Москве. Мемориальные ансамбли: Могила Неизвестного Солдата в Москве; памятник-ансамбль героям Сталинградской битвы «Мамаев курган» (и другие по выбору учителя)		
30	Моделирование в графическом редакторе с помощью инструментов геометрических фигур конструкций храмовых зданий разных культур: каменный православный собор, готический или романский собор, пагода, мечеть.	1	1
31	Моделирование конструкции разных видов традиционных жилищ разных народов (юрта, каркасный дом и др., в том числе с учётом местных традиций). Создание компьютерной презентации в программе PowerPoint на тему архитектуры, декоративного и изобразительного искусства выбранной эпохи или национальной культуры.	1	1
32	Моделирование в графическом редакторе с помощью инструментов геометрических фигур конструкций храмовых зданий разных культур: каменный православный собор, готический или романский собор, пагода, мечеть.	1	1
33	Построение в графическом редакторе с помощью геометрических фигур или на линейной основе пропорций фигуры человека, изображение различных фаз движения.	1	1
34	Создание компьютерной презентации в		

	программе PowerPoint на тему архитектуры, декоративного и изобразительного искусства выбранной эпохи или национальной культуры.		
ОБЩЕЕ КОЛИЧЕСТВО ЧАСОВ ПО ПРОГРАММЕ		34	34

## **МЕТОДИЧЕСКИЕ МАТЕРИАЛЫ ДЛЯ УЧИТЕЛЯ**

Изобразительное искусство. Методическое пособие. 1-4 классы.

## **ЦИФРОВЫЕ ОБРАЗОВАТЕЛЬНЫЕ РЕСУРСЫ И РЕСУРСЫ СЕТИ ИНТЕРНЕТ**

<https://infourok.ru/biblioteka/izo-mhk/klass-2/type-56>

Копилка уроков. Сайт для учителей.

<https://kopilkaurokov.ru/>

Учителя.com <https://uchitelya.com/>

Мультиурок. <https://multiurok.ru/>

Российская электронная школа. <https://resh.edu.ru/subject/7/2>

МУНИЦИПАЛЬНОЕ ОБЩЕОБРАЗОВАТЕЛЬНОЕ УЧРЕЖДЕНИЕ  
«СРЕДНЯЯ ОБЩЕОБРАЗОВАТЕЛЬНАЯ ШКОЛА №35»

**ПРИНЯТО**

протокол заседания методического  
объединения учителей начальных  
классов *Каф*  
от «29» августа 2023 года № 1

**СОГЛАСОВАНО**

Заместитель директора по УВР  
*Л.В.* Грызайкина Л.В.  
от «30» августа 2023 года

**РАБОЧАЯ ПРОГРАММА**  
**УЧИТЕЛЯ-ЛОГОПЕДА**  
для детей с задержкой психического развития  
(Варианты 7.1, 7.2)

Составитель: **Полькина О.В.**  
учитель-логопед

2022-2023  
учебный год

## Содержание

1. Целевой раздел .....	3
1.1 Пояснительная записка .....	3
1.2. Значимые характеристики речевого развития для разработки и реализации рабочей программы учителя – логопеда .....	6
1.3. Планируемые результаты освоения обучающимися программы коррекционного курса.....	7
2. Содержательный раздел.....	10
2.1 Характеристика основных направлений коррекционно-логопедической работы	10
2.2 План реализации программы коррекционного курса по основным этапам работы	11
2.3 Содержание учебного предмета, коррекционного курса.....	12
3. Организационный раздел .....	19
3.1 Календарно-тематическое планирование логопедических занятий для детей с ЗПР 1 классов .....	19
3.2 Календарно-тематическое планирование логопедических занятий для детей с ЗПР 2 классов .....	21
3.3 Календарно-тематическое планирование логопедических занятий для детей с ЗПР 3 классов .....	24
3.4 Календарно-тематическое планирование логопедических занятий для детей с ЗПР 4 классов .....	27
Список литературы .....	30

# 1. Целевой раздел

## 1.1 Пояснительная записка

Рабочая программа учителя-логопеда по коррекционному курсу «Коррекция нарушений устной и письменной речи для детей с задержкой психического развития» разработана на основании:

1. Федерального государственного образовательного стандарта начального общего образования (ФГОС);

2. Составлена в соответствии с инструктивно-методическим письмом «О работе учителя-логопеда при общеобразовательной школе» А. В. Ястребовой и Т. П. Бессоновой (Москва, 1996).

3. А также с опорой на методические системы работы Л. Н. Ефименковой, И. Н. Садовниковой, Р. И. Лалаевой, Е. В. Мазановой, О. А. Ишимовой, Н. Г. Андреевой, свой опыт работы учителем-логопедом и изучения научно-методической литературы по этому вопросу.

4. В соответствии с адаптированной основной общеобразовательной программой обучающихся с задержкой психического развития (ЗПР 7.2) муниципального общеобразовательного учреждения «Средняя общеобразовательная школа №35»

Общая характеристика курса: программа логопедических занятий способствует не только речевому развитию, но и коррекции указанных нарушений, совершенствованию познавательной деятельности и системы произвольной регуляции, удовлетворению общих и специфических образовательных потребностей. Данный курс представляет особую значимость для учащихся с задержкой психического развития (далее ЗПР) поскольку у данной категории детей наблюдается большая распространенность комплексных речевых нарушений, своеобразие речи, проявляющееся в недостаточности или нарушении развития ее компонентов, что приводит к трудностям освоения учебного материала. Содержание и последовательность коррекционной работы позволяют предупредить многие специфические ошибки письма, которые могут возникнуть у данной категории школьников. Усвоение учащимися коммуникативной функции языка, то есть овладение умением адекватно использовать и воспринимать речь в устной и письменной форме является основной задачей логопедической работы в школе.

Данная рабочая программа способствует не только речевому развитию, но и коррекции указанных нарушений, совершенствованию познавательной деятельности и системы произвольной регуляции, удовлетворению общих и специфических образовательных потребностей. Логопедическая работа с обучающимися направлена на реализацию системы логопедической помощи детям в освоении основной общеобразовательной программы, коррекцию недостатков в речевом недоразвитии обучающихся, их социальную адаптацию.

### **Цель рабочей программы:**

Создание системы комплексной помощи детям с речевыми нарушениями способствующей успешной адаптации в учебной деятельности и дальнейшей социализации обучающихся с задержкой психического развития.

### **Задачи рабочей программы:**

- своевременное выявление детей с трудностями в обучении и адаптации, обусловленными речевым недоразвитием;
- определение особых образовательных потребностей детей с недостатками устной и письменной речи;
- определение особенностей организации коррекционно-образовательного процесса для рассматриваемой категории детей в соответствии с индивидуальными особенностями каждого ребенка, структурой речевого дефекта и степенью его выраженности;
- осуществление индивидуально ориентированной помощи детям с речевым недоразвитием с учетом особенностей психического и физического развития, индивидуальных возможностей детей, коррекция недостатков устной и письменной речи обучающихся;
- оказание консультативной и методической помощи родителям (законным представителям) детей с речевой патологией.

**Основными направлениями логопедической работы являются:**

1. Диагностика и коррекция звукопроизношения (постановка, автоматизация и дифференциация звуков);
2. Диагностика лексической стороны речи;
3. Диагностика грамматического строя речи;
4. Коррекция диалогической и формирование монологической форм речи;
5. Развитие коммуникативной функции речи;
6. Коррекция нарушений чтения и письма;
7. Расширение представлений об окружающей действительности;
8. Развитие познавательной деятельности;
9. Коррекция дефектов устной и письменной речи обучающихся.

В основе создания программы лежат общедидактические принципы: научности, доступности, систематичности и последовательности, связи теории с практикой, сознательности и активности, наглядности, преемственности и перспективности.

Наряду с ними имеются еще такие принципы, которыми определяются, с одной стороны, содержание, с другой - формы, виды и методы проведения занятий:

- соблюдение интересов ребёнка. Принцип определяет позицию специалиста, который призван решать проблему ребёнка с максимальной пользой и в интересах ребёнка;
- непрерывности. Принцип гарантирует ребёнку и его родителям непрерывность помощи до полного решения проблемы или определения подхода к её решению;
- системности - рассмотрения ребёнка как целостного, качественного своеобразного, динамично развивающего субъекта; рассмотрение его речевых нарушений во взаимосвязи с другими сторонами психического развития;
- реалистичности - учёта реальных возможностей ребёнка, единства диагностики и коррекционно-развивающей работы;
- деятельностного подхода - опоры коррекционно-развивающей работы на ведущий вид деятельности, свойственный возрасту;

– индивидуально-дифференцированного подхода - изменение содержания, форм и способов коррекционно-развивающей работы в зависимости от индивидуальных особенностей ребенка;

– системного подхода – взаимосвязь коррекционно-развивающих воздействий на звукопроизношение, фонематические процессы, лексику и грамматический строй речи;

– связи занятий с уроками русского языка: основой должны являться знания, полученные обучающимися на уроках русского языка, опираясь на эти знания, логопед совершенствует речевые навыки;

– занимательности, что является одним из основных условий пробуждения и поддержания интереса к логопедическим занятиям: это достигается путем использования материалов занимательной грамматики - игр, шарад, ребусов, загадок, а также путем привлечения средств наглядности - картин, слайдов, презентаций.

Психолого-педагогическое обеспечение рабочей программы:

– обеспечение дифференцированных условий (оптимальный режим учебных нагрузок, вариативные формы получения специализированной помощи) в соответствии с результатами диагностики;

– обеспечение психолого-педагогических условий (коррекционная направленность учебно-воспитательного процесса; учёт индивидуальных особенностей ребёнка; соблюдение комфортного психоэмоционального режима; использование современных педагогических технологий, в том числе информационных, компьютерных для оптимизации коррекционно-развивающего процесса, повышения его эффективности, доступности);

– обеспечение специализированных условий - решение комплекса специальных задач на всех этапах коррекционного обучения, ориентированных на особые образовательные потребности обучающихся с речевым недоразвитием; использование специальных методов, приёмов, средств обучения, специализированных коррекционных программ, ориентированных на особые образовательные потребности детей; дифференцированное и индивидуализированное обучение с учётом специфики нарушения развития ребёнка; комплексное воздействие на обучающегося, осуществляемое на индивидуальных и групповых коррекционных занятиях);

– обеспечение здоровьесберегающих условий (оздоровительный и охранительный режим, укрепление физического и психического здоровья, профилактика физических, умственных и психологических перегрузок обучающихся, соблюдение санитарно-гигиенических правил и норм).

Ресурсное обеспечение рабочей программы: Материально-техническое обеспечение: оснащение учебных занятий видео- и аудио техникой, проектором компьютером, CD-дисками флэш картой, раздаточным дидактическим материалом для детей.

При комплектовании групп для логопедических занятий учитывается не только структура речевого нарушения, но и психоэмоциональный и коммуникативный статус ребенка, уровень его работоспособности. Занятия организуются с учетом психогигиенических требований к режиму логопедических занятий, их структуре,



способам взаимодействия ребенка с педагогом и сверстниками. Обеспечивается реализация требований здоровьесбережения по охране жизни и здоровья учащихся.

### **Продолжительность и структура занятий:**

Коррекционная работа осуществляется на индивидуальных и групповых занятиях. Комплектование осуществляется на основе обследования речи обучающихся, которое проводится с 1 по 15 сентября и с 15 по 25 мая учебного года (по 4-6 человек с однородными нарушениями речи).

Индивидуальные занятия проводятся 1-2 раза в неделю, групповые занятия – 2-3 раза в неделю. На индивидуальные занятия с каждым учащимся отводится 20-25 минут, продолжительность занятий для группы – 35-40 минут.

Указанные часы проведения логопедических занятий примерные, они могут изменяться по тому, как дети усваивают предметный материал.

По своей структуре занятие включает в себя организационно-подготовительный, основной и заключительный этапы.

Задачей подготовительного этапа является создание положительного эмоционального фона, развитие артикуляционной моторики и фонематического восприятия. На этом этапе используются различные игры на групповое сплочение, психогимнастические упражнения.

Задачей основного этапа является работа над той или иной грамматической темой, активизацией словарного запаса, развитием связной речи. В середине основного этапа проводится динамическая пауза, содержание которой в большинстве случаев связано с темой занятия. Для динамической паузы также подбираются упражнения, направленные на развитие двигательного праксиса, моторики пальцев рук.

Задачей заключительного этапа является подведение итогов занятия, обсуждение результатов работы и тех чувств, которые испытывали дети в процессе занятия.

## **1.2. Значимые характеристики речевого развития для разработки и реализации рабочей программы учителя – логопеда**

Категория обучающихся с ЗПР – наиболее многочисленная среди детей с ограниченными возможностями здоровья (ОВЗ) и неоднородная по составу группа школьников. Среди причин возникновения ЗПР могут фигурировать органическая и/или функциональная недостаточность центральной нервной системы, конституциональные факторы, хронические соматические заболевания, неблагоприятные условия воспитания, психическая и социальная депривация. Подобное разнообразие этиологических факторов обуславливает значительный диапазон выраженности нарушений – от состояний, приближающихся к уровню возрастной нормы, до состояний, требующих отграничения от умственной отсталости.

Все обучающиеся с ЗПР испытывают в той или иной степени выраженные затруднения в усвоении учебных программ, обусловленные недостаточными познавательными способностями, специфическими расстройствами психологического развития (школьных навыков, речи и др.), нарушениями в организации деятельности и/или поведения. Общими для всех обучающихся с ЗПР являются в разной степени выраженные

недостатки в формировании высших психических функций, замедленный темп либо неравномерное становление познавательной деятельности, трудности произвольной саморегуляции. Достаточно часто у обучающихся отмечаются нарушения речевой и мелкой ручной моторики, зрительного восприятия и пространственной ориентировки, умственной работоспособности и эмоциональной сферы.

Диапазон различий в развитии обучающихся с ЗПР достаточно велик – от практически нормально развивающихся, испытывающих временные и относительно легко устранимые трудности, до обучающихся с выраженными и сложными по структуре нарушениями когнитивной и аффективно-поведенческой сфер личности. От обучающихся, способных при специальной поддержке на равных обучаться совместно со здоровыми сверстниками, до обучающихся, нуждающихся при получении начального общего образования в систематической и комплексной (психолого-медико-педагогической) коррекционной помощи.

Вариант 7.1 предназначена для образования обучающихся с ЗПР, достигших к моменту поступления в школу уровня психофизического развития, близкого возрастной норме, позволяющего получить НОО, полностью соответствующее по итоговым достижениям к моменту завершения обучения образованию обучающихся, не имеющих ограничений по возможностям здоровья, в те же сроки. Одним из важнейших условий является устойчивость форм адаптивного поведения.

Вариант 7.2 адресован обучающимся с ЗПР, которые характеризуются уровнем развития несколько ниже возрастной нормы, отставание может проявляться в целом или локально в отдельных функциях (замедленный темп либо неравномерное становление познавательной деятельности). Отмечаются нарушения внимания, памяти, восприятия и др. познавательных процессов, умственной работоспособности и целенаправленности деятельности, в той или иной степени затрудняющие усвоение школьных норм и школьную адаптацию в целом. Произвольность, самоконтроль, саморегуляция в поведении и деятельности, как правило, сформированы недостаточно. Обучаемость удовлетворительная, но часто избирательная и неустойчивая, зависящая от уровня сложности и субъективной привлекательности вида деятельности, а также от актуального эмоционального состояния. Возможна не адаптивность поведения, связанная как с недостаточным пониманием социальных норм, так и с нарушением эмоциональной регуляции, гиперактивностью.

### **1.3. Планируемые результаты освоения обучающимися программы коррекционного курса**

Освоение адаптированной программы логопедического сопровождения обеспечивает достижение обучающимися с задержкой психического развития личностных, метапредметных и предметных результатов.

#### ***Личностные результаты***

На основе предлагаемых заданий обучающийся учится следующим умениям и качествам:

- осознавать и анализировать своё эмоциональное состояние;
- определять эмоции других людей, сочувствовать и сопереживать им;

выражать свои эмоции;

- проявлять любовь и уважение к Отечеству, его языку, культуре;
- понимать причины успеха и неуспеха в учении, связывать это с приложенными усилиями и старанием;
- находить и устанавливать смысл учения «для себя»;
- с желанием и интересом выполнять учебные задания;
- иметь потребность в чтении.

### ***Метапредметные результаты***

Регулятивные универсальные учебные действия

На основе предлагаемых заданий обучающийся научится:

- осознавать границы собственных знаний и умений;
  - принимать и понимать словесную или письменную инструкцию;
  - составлять план решения учебной задачи;
  - работать по плану, сравнивая способ действия с заданным алгоритмом;
- корректировать свою деятельность;
- осуществлять итоговый самоконтроль и определять степень успешности своей работы;
  - оценивать правильность выполнения действий другого;
  - проявлять активность, инициативу, волевые усилия, самостоятельность в обучении;
- управлять поведением, направленным на достижение поставленной цели;
- развивать способность к рефлексии.

Познавательные универсальные учебные действия

На основе предлагаемых заданий обучающийся научится:

- ориентироваться в логопедических альбомах, рабочих тетрадях, словарях с целью извлечения нужной информации;
- самостоятельно или с помощью учителя выделять и формулировать познавательную цель;
- выделять необходимую информацию, представленную в разных формах; определять основное и второстепенное для выполнения заданий;
- использовать знаково-символические средства, перерабатывать и преобразовывать информацию из одной формы в другую (составлять план, схему, таблицу);
- осознанно и произвольно строить речевое высказывание в устной и письменной форме;
- осуществлять логические операции анализа, синтеза, обобщения, классификации;
- устанавливать причинно-следственные связи, строить цепи рассуждений.

### ***Коммуникативные универсальные учебные действия***

На основе предлагаемых заданий обучающийся научится:

- оформлять свои мысли в устной и письменной речи (на уровне предложения или небольшого текста);

- владеть монологической и диалогической формами речи в соответствии с грамматическими и синтаксическими нормами русского языка; использовать письмо как средство коммуникации;

- слушать своих сверстников и вступать в диалог, участвовать в коллективном обсуждении проблем;

- планировать учебное сотрудничество с учителем и сверстниками;

- уметь точно выражать свои мысли в соответствии с задачами и условиями коммуникации;

- договариваться с одноклассниками совместно с учителем о правилах поведения и общения и следовать им;

- работать в парах и малых группах;

- понять и принять учебную задачу, поставленную в вербальной форме.

### ***Предметные результаты***

В результате коррекционно-развивающей работы обучающиеся должны знать и уметь:

- отличать текст от набора предложений, написанных как текст;

осмысленно, правильно читать целыми словами; отвечать на вопросы по содержанию прочитанного; составлять устный рассказ по картинке, серии картин, заданным словам;

- знать предлоги и правильно употреблять их в речи, дифференцировать предлоги и приставки;

- выполнять звуко-буквенный анализ слов, фонетический разбор слов; не смешивать понятия «звук» и «буква»; делить слово на слоги для переноса; ставить ударение; обозначать мягкость согласных звуков на письме; наблюдать случаи несоответствия написания и произношения;

- правильно писать слова с ь для обозначения мягкости согласных, разделительным мягким знаком, разделительным твёрдым знаком;

- видеть в словах изученные орфограммы, правописание которых основано на полноценных представлениях о звуковом составе слова, и правильно писать их;

- правильно писать сложные слова с соединительными буквами о – е;

- иметь знания о морфемном составе слова, уметь разбирать слова по составу, видеть и называть части слова; образовывать слова с помощью суффиксов и приставок; подбирать однокоренные слова; выделять два корня в сложных словах;

- уметь называть и подбирать антонимы и синонимы, использовать в речи многозначные слова и фразеологизмы;

- распознавать имена существительные, имена прилагательные, глаголы; давать им определение с опорой на записи;

- уметь изменять имена существительные по числам, родам, вопросам (падежам);

- уметь подбирать имена прилагательные к подходящим по смыслу существительным и наблюдать за изменением грамматических признаков;

- находить глаголы и ставить к ним вопросы, наблюдать за изменением грамматических признаков при согласовании с существительными в роде и числе; изменять глаголы по временам;

- иметь навык построения сложных предложений без союзов и с союзами;
- отличать связное высказывание (текст) от набора слов, набора предложений, различных искаженных вариантов;
- определять тему рассказа; основную мысль текста; последовательность и связность предложений в тексте;
- определять замысел высказывания; последовательность развертывания высказывания (план); связность предложений и смысловую зависимость между ними;
- отбирать языковые средства, адекватные замыслу высказывания;
- составлять план связного высказывания;
- самостоятельно формулировать и задавать вопросы, чтобы продолжать общение-диалог;
- сравнивать, обобщать и делать вывод;
- доказывать и рассуждать.

Эти требования конкретизируются в соответствии с особыми образовательными потребностями обучающихся.

## **2. Содержательный раздел**

### **2.1 Характеристика основных направлений коррекционно-логопедической работы**

Программа курса «Коррекция нарушений устной и письменной речи обучающихся, имеющих ЗПР» включает в себя следующие направления работы:

1. Диагностическая работа, которая обеспечивает своевременное выявление детей, нуждающихся в логопедической помощи. Проведение их комплексного обследования и подготовку рекомендаций по оказанию им помощи в условиях образовательного учреждения.

2. Коррекционно-развивающая работа, которая обеспечивает своевременную помощь и коррекцию недостатков устной и письменной речи.

3. Консультативная работа обеспечивает непрерывность специального сопровождения детей по вопросам оказания логопедической помощи.

4. Информационно-просветительская работа направлена на разъяснительную деятельность по вопросам, связанным с особенностями логопедической работы для детей; со всеми участниками образовательного процесса – обучающимися, их родителями (законными представителями), учителями начальных классов.

#### **1. Диагностическая работа**

Работа учителя-логопеда строится с учетом возрастных, индивидуальных особенностей детей, структуры речевого нарушения, этапа коррекционной работы с каждым ребенком, а также его личных образовательных достижений. То есть коррекционно-развивающий процесс организуется на диагностической основе, что предполагает проведение мониторинга речевого развития детей-логопатов (первичный, итоговый, при необходимости и промежуточный).

#### **2. Коррекционно-развивающая работа учителя-логопеда подразумевает:**

– выбор оптимальных для развития ребёнка с речевым недоразвитием коррекционных программ/методик, методов и приёмов обучения в соответствии с его особыми образовательными потребностями;

- комплектование групп обучающихся в соответствии с уровнем речевого недоразвития;
- организация и проведение индивидуальных и групповых коррекционно-развивающих занятий, необходимых для преодоления нарушений речевого развития и трудностей обучения;
- системное воздействие на учебно-познавательную деятельность ребёнка в динамике образовательного процесса, направленное на формирование универсальных учебных действий и коррекцию отклонений в развитии;
- коррекция и развитие высших психических функций;
- составление расписания, корректировка рабочих программ;
- проведение систематических логопедических занятий с учащимися с речевым недоразвитием в соответствии с рабочими программами и расписанием.

### **3. Консультативная работа учителя-логопеда подразумевает:**

- выработка совместных обоснованных рекомендаций по основным направлениям работы с обучающимися с речевым недоразвитием, единых для всех участников образовательного процесса;
- консультирование учителей начальных классов и педагогов-предметников по вопросам выбора индивидуально-ориентированных подходов, методов и приёмов работы с обучающимися с проблемами речевого развития;
- консультативная помощь семье в вопросах выбора стратегии воспитания и приёмов закрепления результатов коррекционного обучения ребёнка с речевым недоразвитием.
- консультирование семьи по вопросам речевого развития и коммуникации детей с ОВЗ, формирования психолого-педагогической компетентности родителей (или законных представителей) детей с ОВЗ, задействованных в образовательном процессе, по вопросам онтогенеза устной и письменной речи, проявлений нарушений речевой системы, подбора простейших приемов логопедической работы по коррекции речевых нарушений у детей.

### **4. Информационно-просветительская работа учителя-логопеда подразумевает:**

- различные формы просветительской деятельности (лекции, беседы, информационные стенды, печатные материалы), направления на разъяснение участникам образовательного процесса – обучающимся, их родителям (законным представителям), педагогическим работникам, вопросов связанных с особенностью логопедической работы.
- проведение тематических выступлений для педагогов, логопедов и родителей по разъяснению причин, методов и особенностей логопедической работы.

## **2.2 План реализации программы коррекционного курса по основным этапам работы**

В учебном плане данный курс является элементом «Коррекционно - развивающей области» и проводится во внеурочное время, с учетом режима работы школы. Количество занятий - 2 раза в неделю. Программа рассчитана на 68 часов (1 класс) и 68 (2 – 4 класс) в год. Время освоения содержания каждого раздела программы индивидуально. В программе учтены индивидуальные особенности и уровень речевого развития каждого ребенка.

Основной формой организации коррекционно – развивающей логопедической работы являются индивидуальные и (или) групповые занятия. В группы подбираются обучающиеся с однородной структурой речевого дефекта. Наполняемость групп — 2-3 человека. Продолжительность индивидуального занятия – 20 минут, группового занятия – 40 минут (2 – 4 класс), 35 – 40 минут (1 класс).

Диагностика (речевое обследование) проводится с 01 сентября по 15 сентября и 15 мая по 30 мая.

Коррекционно - развивающий период - с 15 сентября по 15 мая.

п/п	Разделы	1 класс	2 класс	3 класс	4 класс
1	Диагностика обучающихся	3	3	3	3
2	Коррекция устной и письменной речи	65	65	65	65
	<b>ИТОГО:</b>	<b>68</b>	<b>68</b>	<b>68</b>	<b>68</b>

### 2.3 Содержание учебного предмета, коррекционного курса.

Данная программа предназначена для индивидуальной или групповой логопедической работы с учащимися, имеющими ЗПР, вариант 7.1 и 7.2 с 1-го по 4 классы, испытывающих трудности формирования устной и письменной речи (письма и чтения). Программа рассчитана на 2 часа в неделю.

#### 1 класс

##### Предложение (2 часа)

Понятие о предложении. Большая буква в начале предложения. Интонационная законченность предложения. Составление предложения из 3-х слов. Главные члены предложения.

##### Слово (4 часа)

Слово. Понятие. Различение понятий «Слово-предложение». Слова, обозначающие предмет. Слова, обозначающие действия предмета. Дифференциация слов, обозначающих предмет и слов, обозначающих действия. Выделение слов-предметов и слов-действий предметов из предложения. Слова, обозначающие признак предмета. Изменение слов-признаков по родам. Вычленение слов-признаков на фоне других слов. Закрепление понятий о словах-предметах, действиях предметов, признаках предметов.

##### Слоговой анализ и синтез слов (4 часа)

Выделение первого слога в слове. Словообразующая роль гласных звуков. Определение порядка слогов в слове. Составление слов из слогов. Деление двусложных слов на слоги. Деление трехсложных слов на слоги. Контрольное задание по теме «Слоговой анализ и синтез слов».

##### Звуки речи. Звуковой анализ и синтез слов (8 часов)

Знакомство с органами речи. Образование звуков речи. Работа над функциональным дыханием. Выделение первого звука в слове. Определение количества и места звуков в слове. Соотношение между буквами и звуками в слове. Различие звуков и букв.

### Ударение (2 часа)

Ударение. Соотношение слова с его ритмическим рисунком. Место ударения в слове. Смыслоразличительная роль ударения. Выделение ударного слога в слове, его ударного гласного.

### Гласные и согласные звуки (14 часов)

Гласные первого ряда. Образование гласных [а, о, у, э, ы]. Гласные второго ряда. Образование гласных [я, е, ю, е, и]. Выделение гласных звуков их ряда заданных звуков, слогов и слов. Образование согласных звуков. Уточнение артикуляционно-акустических признаков согласных. Дифференциация гласных и согласных звуков. Твердые и мягкие согласные. Выделение на слух твердое и мягкое звучание согласных. Обозначение мягкости согласных при помощи гласных второго ряда.

### Звонкие и глухие согласные (18 часов)

Уточнение артикуляции и акустических признаков звонких и глухих согласных. Различение звонких и глухих согласных на слух и в произношении на материале слогов и слов. Звуки [п-п']. Буква П. Звуки [б-б']. Буква Б. Дифференциация [б-п] в устной и письменной речи в слогах и словах. Выделение [б-п] в предложениях. Звуки [т-т']. Буква Т. Звуки [д-д']. Буква Д. Выделение звуков [д-т] в слогах и словах. Выделение [д-т] в предложениях. Звуки [г-г']. Буква Г. Звуки [к-к']. Буква К. Выделение звуков [к-г] в слогах и словах. Выделение [г-к] в предложениях. Звуки [с-с']. Буква С. Звуки [з-з']. Буква З. Дифференциация з-с в слогах и словах. Дифференциация з-с в предложениях. Звуки [в-в']. Буква В. Звуки [ф-ф']. Буква Ф. Дифференциация в-ф в слогах и словах. Дифференциация в-ф в предложениях. Звук [ш]. Буква Ш. Звук [ж]. Буква Ж. Дифференциация Ш-Ж в слогах и словах. Дифференциация Ш-Ж в предложениях. Звук [ч]. Буква Ч. Звук [щ]. Буква Щ. Дифференциация [ч-щ] в слогах и словах. Дифференциация [ч-щ] в предложениях.

### Сонорные согласные (4 часа)

Звук [л]. Буква Л. Звук [р]. Буква Р. Дифференциация [р-л] в предложениях. Дифференциация [р-л] в слогах и словах.

### Развитие связной речи (12 часов)

Обучение последовательному пересказу по вопросам. Обучение последовательному пересказу с опорой на действия. Обучение последовательному пересказу с опорой на предметные картинки.

Использование лексических тем:

«Осень».

«Овощи и фрукты». Ознакомление с разнообразием овощей и фруктов родного края.

«Дикие животные». Ознакомление с редкими животными области. «Детеныши диких животных».

«Рыбы». Ознакомление с рыбой наших рек и озер.

«Школьные принадлежности».

«Части предметов».

«Птицы». Знакомство с перелётными птицами .

«Домашние животные». Ознакомление с домашними животными родного края.

«Детеныши домашних животных».



«Зима». Особенности зимы нашего края.

«Весна». Особенности весны нашего края.

«Цветы и растения». Растительный мир области.

Основные требования к знаниям и умениям к концу 1 класса:

Учащийся научится:

конструкции предложения; основным отличиям звука от буквы; звукобуквенному анализу и синтезу слов; слоговому анализу слова.

Учащиеся получат возможность научиться:

- вычленять звуки из слова, правильно их произносить;
- отличать гласные звуки и буквы от согласных;
- распознавать и дифференцировать парные, сонорные, свистящие и шипящие согласные звуки и буквы;
- обозначать на письме мягкость согласных звуков гласными буквами е, ё, и, ю, я;
- делить слово на слоги;
- выделять в слове ударный слог;
- правильно записывать предложения – употреблять заглавную букву в начале, точку в конце предложения;
- пересказывать несложные тексты.

## **2 класс**

Предложение и слово (6 часов)

Предложение и слово. Анализ предложения. Главные члены предложения. Интонационная законченность предложения. Слова, обозначающие предмет. Слова, обозначающие действие предмета. Дифференциация слов-предметов и слов-действий предметов. Слова, обозначающие признак предмета Слогообразующая роль гласного. Ударение (2 часа)

Слогообразующая роль гласного. Слоговой анализ и синтез слов. Слог. Деление слов на слоги. Выделение гласных из ряда звуков, слогов, слов. Ударение. Выделение ударного гласного и ударного слога в слове.

Твердые и мягкие согласные звуки и буквы (10 часов)

Мягкий знак на конце слова. Смыслоразличительная роль мягкого знака на конце слова. Мягкий знак в середине слова. Смыслоразличительная роль мягкого знака в середине слова. Разделительный мягкий знак. Дифференциация гласных 1 и 2 ряда. Дифференциация гласных [а-я] в слогах, словах и предложениях устно и на письме. Дифференциация гласных [о-е] в слогах, словах и предложениях устно и на письме. Дифференциация гласных [у-ю] в слогах, словах и предложениях устно и на письме. Дифференциация гласных [и-ы] в слогах, словах и предложениях устно и на письме. Дифференциация гласных [ю-ё] в слогах, словах и предложениях устно и на письме.

Глухие и звонкие согласные звуки. Парные согласные (8 часов)

Выделение звонких и глухих согласных из ряда звуков. Дифференциация [б-п] в устной и письменной речи. Дифференциация [т-д] в устной и письменной речи. Дифференциация [г-к] в устной и письменной речи. Дифференциация [з-с] в устной и письменной речи. Дифференциация [в-ф] в устной и письменной речи. Дифференциация [ш-ж] в устной и письменной речи.

Согласные звуки, имеющие артикуляционно-акустические сходства (6 часов)

Дифференциация [з-ж] в слогах, словах и предложениях. Дифференциация [з-ж] в связной речи. Дифференциация [с-ш] в слогах, словах и предложениях. Дифференциация [с-ш] в связной речи. Дифференциация [ч-ть] в слогах, словах и предложениях. Дифференциация [ч-ть] в связной речи. Дифференциация [с-ц] в слогах, словах и предложениях. Дифференциация [с-ц] в связной речи. Дифференциация [сь-щ] в слогах, словах и предложениях. Дифференциация [сь-щ] в связной речи. Дифференциация [щ-ч] в слогах, словах и предложениях. Дифференциация [ц-т] в слогах, словах и предложениях. Дифференциация [ц-т] в связной речи. Дифференциация [ц-ч] в слогах, словах и предложениях. Дифференциация [ц-ч] в связной речи.

Словообразование (20 часов) Образование слов при помощи уменьшительно-ласкательных суффиксов.

Суффиксы профессий.

Суффиксы в образовании детёнышей животных.

Суффиксы прилагательных.

Согласование прилагательного с существительным в роде и числе.

Суффиксы наречий. Суффиксы глаголов. Согласование.

Образование слов при помощи приставок.

Предлоги и приставки (16 часов) Практическое знакомство с предлогами.

Предлоги: в, из, на, с, их дифференциация.

Предлоги: от, к, до, для, без, над, под, за, из-за, из, под, из-под, на, по, с (со), через, сквозь, между, перед, вокруг, у, около, возле, про, о, об (обо), по, к.

Закрепление предлогов. Упражнение в раздельном написании предлогов со словами.

Составление предложений из заданных слов с предлогами.

Дифференциация предлогов и приставок.

Употребление предлогов в связной речи.

Использование лексических тем:

«Овощи-фрукты».

«Осень»

«Мебель».

«Посуда».

«Насекомые».

«Рыбы».

«Профессии».

«Семья».

«Зима».

«Зимующие птицы». Знакомство с зимующими птицами.

«Животные леса». Ознакомление с животными, обитающими в наших лесах.

«Детёныши животных».

«Весна». «Домашние животные».

«Растения весной».

Основные требования к знаниям и умениям к концу 2 класса:

Учащийся научится:

гласные и согласные звуки и буквы, их признаки; гласные ударные и безударные; согласные твердые и мягкие, глухие и звонкие; названия предметов по различным лексическим темам; структуру предложения.

Учащиеся получат возможность:

правильно ставить вопрос к слову и по вопросу определять слова, обозначающие предмет, признак предмета, действие предмета;

распознавать буквы, имеющие близкие по акустико-артикуляционному укладу звуки;

распознавать буквы, имеющие близкие по кинетическому укладу звуки;

распознавать парные согласные;

обозначать на письме мягкость согласных гласными буквами 2 ряда и буквой Ъ;

пользоваться различными способами словообразования;

владеть первичными навыками усвоения морфологического состава слова;

писать раздельно предлоги со словами;

правильно записывать предложения: употреблять заглавную букву в начале предложения, ставить точку, восклицательный или вопросительный знак в конце предложения.

### **3 класс**

Предложение и слово (2 часа)

Речь и предложение. Предложение и слово.

Слоговой анализ и синтез слова (6 часов)

Слово и слог. Уточнение понятий. Выделение первого слога в слове. Слоγοобразующая роль гласных букв. Определение количества слогов в слове. Составление слов из слогов. Деление слов на слоги.

Звуки и буквы (4 часа)

Звуки и буквы. Уточнение понятий. Определение и сравнение количества звуков и букв в словах. Гласные звуки и буквы. Дифференциация гласных 1 и 2 ряда. Согласные звуки и буквы. Твёрдые и мягкие согласные.

Обозначение мягкости с помощью мягкого знака (4 часа)

Обозначение мягкости согласных посредством буквы ъ. Мягкий знак в конце слова. Мягкий знак в середине слова. Разделительный мягкий знак. Сравнение по смыслу и произношению.

Обозначение мягкости с помощью гласных (10 часов)

Твердые и мягкие согласные звуки перед гласными А-Я. Твердые и мягкие согласные звуки перед гласными О-Ё. Твердые и мягкие согласные звуки перед гласными У-Ю. Твердые и мягкие согласные звуки перед гласными Ы-И. Твердые и мягкие согласные звуки перед Е. Непарные твёрдые согласные звуки [ж], [ш],[ц]. Непарные мягкие согласные звуки [ч], [щ],[й].

Непарные согласные. Глухие и звонкие согласные (6 часов)

Непарные глухие согласные Х, Ц, Ч, Щ. Непарные звонкие согласные Й, Л, М, Н. Оглушение звонких согласных в середине слова. Оглушение звонких согласных на конце слов.

Предложения (6 часов)

Повествовательные предложения. Использование в речи притяжательных прилагательных. Вопросительные предложения. Использование в речи относительных прилагательных. Восклицательные предложения. Использование в речи качественных прилагательных.

Морфологический состав слова(8 часов)

Корень как главная часть слова. Родственные слова. Упражнение в подборе родственных слов. Однокоренные слова, не являющиеся родственными. Дифференциация родственных и однокоренных слов. Сложные слова. Соединительная гласная е или о в середине слова. Приставка. Префиксальный способ образования слов. Суффикс. Суффиксальный способ образования слов. Окончание.

Безударный гласный (6 часов)

Безударные гласные в корне. Антонимы. Подбор проверочных слов к безударным гласным в корне.

Предлоги и приставки (6 часов)

Соотнесение предлогов и глагольных приставок. Слова-синонимы. Слитное написание слов с приставками. Раздельное написание слов с предлогами. Соотнесение предлогов с глагольными приставками. «Не» с глаголами.

Связная речь (10 часов)

Пересказ с опорой на серию сюжетных картинок. Пересказ с опорой на сюжетную картинку. Пересказ по вопросам. Пересказ текста по опорным словам. Пересказ текста по предметным картинкам.

Использование лексических тем:

«Как я провел лето».

«Осень».

«Птицы». «Растения и животные». Знакомство с представителями редких и охраняемых видов животного и растительного мира, занесенных в Красную книгу.

«Дикие животные и их детеныши».

«Зима». Продолжить знакомить с климатом в разные времена года.

«Зимние забавы».

«Весна». Продолжить знакомить с климатом в разные времена года.

«Водоём и его обитатели». Продолжить знакомство с обитателями водоемов.

Основные требования к знаниям и умениям к концу 3 класса:

Учащийся научится:

слоговой анализ и синтез слова; мягкость согласных; морфологический состав слова: корень, окончание, приставку, суффикс; предложения: повествовательные, вопросительные, восклицательные.

Учащийся получит возможность научиться:

производить звукобуквенный анализ слов;

устанавливать соотношения между буквами и звуками в слове;

пользоваться различными способами словообразования;

владеть первичными навыками усвоения морфологического состава слова;

использовать в речи различные конструкции предложений.

строить связное высказывание, устанавливать логику (связность, последовательность);

точно и четко формулировать мысли в процессе подготовки связного высказывания.

#### **4 класс**

Состав слова (10 часов)

Состав слова. Корень как главная часть слова. Суффикс. Уменьшительно-ласкательные суффиксы. Суффиксы профессий. Суффиксы прилагательных. Приставка. Приставки пространственного значения. Приставки временного значения. Многозначные приставки. Окончание.

Безударные гласные (4 часа)

Безударные гласные. Определение безударного гласного в корне, требующего проверки. Выделение слов с безударным гласным. Слова – антонимы.

Согласные звуки и буквы (4 часа)

Согласные звуки и буквы. Парные согласные. Согласные звуки и буквы. Оглушение звонких согласных в середине слова. Оглушение звонких согласных в конце слова.

Словосочетания и предложения (4 часа)

Словосочетание и предложение. Выделение словосочетаний из предложений. Составление предложений из словосочетаний.

Согласование (4 часа)

Согласование. Согласование слов в числе. Согласование слов в роде.

Словоизменение прилагательных (4 часа)

Согласование имени существительного с именем прилагательным в роде. Согласование имен прилагательных с именами существительными по падежам.

Словоизменение глаголов (4 часа)

Настоящее время глаголов. Согласование глаголов с именами существительными в числе. Прошедшее время глаголов. Согласование глаголов с именами существительными в роде.

Предлоги и приставки (4 часа)

Соотнесение предлогов и глагольных приставок. Слова – синонимы. Раздельное написание глаголов с предлогами, слитное написание с приставками. Дифференциация предлогов и приставок.

Управление. Словоизменение имен существительных по падежам (14 часов)

Слова, отвечающие на вопросы Кто? Что? (именительный падеж). Слова, отвечающие на вопросы Кого? Чего? (родительный падеж). Слова, отвечающие на вопросы Кому? Чему? (дательный падеж). Слова, отвечающие на вопросы Кого? Что? (винительный падеж). Родительный или винительный? Слова, отвечающие на вопросы Кем? Чем? (творительный падеж). Слова, отвечающие на вопросы О ком? О чем? (предложный падеж). Множественное число имен существительных. Именительный падеж. Родительный падеж. Дательный падеж. Винительный падеж. Творительный падеж. Предложный падеж. Закрепление падежных форм в словосочетаниях и предложениях.

Части речи (4 часа)

Понятие о подлежащем и сказуемом как частях речи. Составление предложений по вопросам и опорным словосочетаниям. Понятие о второстепенных членах предложения. Подбор прилагательных к словам – предметам.

Связь слов в словосочетаниях и предложениях (4 часа)

Связь слов в словосочетаниях. Разбор словосочетаний. Определение значения. Составление предложений по картинкам. Простые предложения. Составление предложений по картинкам. Сложные предложения. Распространение и сокращение. Восстановление деформированного текста.

Связная речь (8 часов)

Составление рассказа из предложений, данных вразбивку. Составление рассказа по его началу. Составление рассказа по данному концу. Составление вступления и заключения к рассказу. Составление рассказа по данному плану.

Использование лексических тем:

«Растения и животный мир».

«Транспорт». Уточнение знаний о транспорте города.

«Перелетные птицы».

«Мебель».

«Дикие животные».

«Профессии и инструменты».

«Жилища животных». Знакомство с жилищами животных, обитающих в наших лесах.

«Зимние зарисовки».

«Дикие и домашние животные».

Основные требования к знаниям и умениям к концу 4 класса:

Учащийся научится:

изученные части речи и их признаки; признаки главных и второстепенных членов предложения; морфологический состав слова.

Учащийся получит возможность научиться:

активно пользоваться различными способами словообразования;

владеть навыками усвоения морфологического состава слова;

владеть словосочетаниями, связью слов в предложении, моделями предложений различных синтаксических конструкций;

устанавливать логику (связность, последовательность), точно и четко формулировать мысли в процессе подготовки связного высказывания;

составлять план текста.

### 3. Организационный раздел

#### 3.1 Календарно-тематическое планирование логопедических занятий для детей с ЗПР 1 классов

Тема	Количество часов	Дата проведения	Коррекционная цель
<b>Предложение</b>	<b>4 часа</b>		
1. Предложение.	2		Развивать слуховое восприятие.

2. Предложение. Составление предложений	2		Развивать зрительное восприятие
<b>Слово</b>	<b>4 часа</b>		
3. Слово.	2		Развивать произвольное внимание
4. Слово.	2		Развивать зрительное восприятие
<b>Слоговой анализ и синтез</b>	<b>4 часа</b>		
5. Слоговой анализ и синтез. Деление двусложных слов.	2		Развивать мыслительные операции
6. Слоговой анализ и синтез слов. Деление трехсложных слов.	2		Развивать мыслительные операции
<b>Звуки речи</b>	<b>8 часов</b>		
7. Звуки речи.	4		Развивать фонематический слух
8. Звуковой анализ и синтез слов.	2		Развивать слуховую, зрительную память.
9. Звуковой анализ и синтез слов.	2		Развивать слуховое внимание
<b>Ударение</b>	<b>2 часа</b>		
10. Ударение.	1		Развитие слухового внимания
11. Ударение.	1		Развивать функции самоконтроля.
<b>Гласные и согласные</b>	<b>14 часов</b>		
12. Гласные первого ряда.	3		Активизировать мыслительную деятельность, наблюдательность
13. Гласные второго ряда	3		Развитие мыслительных операций
14. Образование согласных звуков	3		Развитие слухового внимания
15. Дифференциация гласных и согласных звуков	3		Развивать слуховую, зрительную память.
16. Твёрдые и мягкие согласные звуки	2		Развивать фонематический слух
<b>Звонкие и глухие</b>	<b>18 часов</b>		

<b>согласные</b>			
17-18. Дифференциация звуков б-п.	3		Развивать зрительное восприятие
19-20. Дифференциация звуков д-т	3		Активизировать мыслительную деятельность, наблюдательность
21-22 Дифференциация звуков ж-ш	3		Развивать фонематический слух
23-24 Дифференциация звуков г-к	3		Активизировать мыслительную деятельность, наблюдательность
25-26 Дифференциация звуков в-ф	3		Развивать фонематический слух
27-28. Дифференциация звуков з-с	3		Развивать фонематический слух
<b>Сонорные согласные</b>	<b>4 часа</b>		
29-30. Дифференциация звуков л-р	4		Развивать слуховую, зрительную память.
<b>Развитие связной речи</b>	<b>12 часов</b>		
31. Обучение последовательному пересказу по вопросам.	4		Формировать языковые средства.
32 . Обучение последовательному пересказу с опорой на действия.	4		Формировать коммуникативные навыки
33. Обучение последовательному пересказу с опорой на предметные картинки.	4		Развивать функции самоконтроля.
<b>Всего:</b>	<b>68 часов</b>		

### 3.2 Календарно-тематическое планирование логопедических занятий для детей с ЗПР 2 классов

Тема	Количество часов	Дата проведения	Коррекционная цель
<b>Предложение и слово</b>	<b>6 часов</b>		



1.Предложение и слово. Анализ предложения. Главные члены предложения.	2		Активизировать мыслительную деятельность
2.Главные члены предложения. Интонационная законченность предложения.	2		Формировать коммуникативные навыки
3.Дифференциация слов-предметов и слов-действий предметов	2		Развивать логическое мышление.
<b>Слогообразующая роль гласного. Ударение.</b>	<b>4</b>		
4.Слоги. Слогообразующая роль гласного. Слоговой анализ и синтез слов.	4		Развивать устойчивость внимание, способность к переключению
<b>Твердые и мягкие согласные звуки и буквы.</b>	<b>10</b>		
5.Мягкий знак на конце слова и в середине слова. Смыслоразличительная роль мягкого знака на конце слова.	2		Активизировать мыслительную деятельность, наблюдательность
6.Разделительный мягкий знак.	2		Развивать зрительное восприятие
7.Дифференциация гласных [а-я] в слогах, словах и предложениях устно и на письме.	2		Развивать фонематический слух
8.Дифференциация гласных [у-ю] в слогах, словах и предложениях устно и на письме.	2		Развивать фонематический слух
9.Дифференциация гласных [ю-ё] в слогах, словах и предложениях устно и на письме.	2		Развивать фонематический слух
<b>Глухие и звонкие согласные звуки. Парные согласные.</b>	<b>8</b>		
10.Дифференциация [б-п] в устной и письменной речи.	2		Развивать фонематический слух
11.Дифференциация	2		Развивать

[г-к] в устной и письменной речи.			фонематический слух
12. Дифференциация [з-с] в устной и письменной речи	2		Развивать зрительное восприятие
13. Дифференциация [ш-ж] в устной и письменной речи.	2		Развивать устойчивость внимания
<b>Согласные звуки, имеющие артикуляционно-акустические сходства.</b>	<b>6</b>		
14. Дифференциация [з-ж] в слогах, словах и предложениях. Дифференциация [з-ж] в связной речи.	2		Развивать устойчивость внимания, способность к переключению
15. Дифференциация [ч-ть] в слогах, словах и предложениях. Дифференциация [ч-ть] в связной речи.	2		Развивать фонематический слух
16. Дифференциация [щ-ч] в слогах, словах и предложениях. Дифференциация [щ-ч] в связной речи.	2		Развивать фонематический слух
<b>Образование слов при помощи уменьшительно-ласкательных суффиксов.</b>	<b>20</b>		
17. Учимся писать суффиксы: -ик, -чик	2		Развивать слуховую, зрительную память.
18. Суффиксы: -енк, онк, -инк, -ин, -к, -ец.	2		Активизировать мыслительную деятельность
19. Суффиксы профессий.	1		Развивать логическое мышление.
20. Суффиксы в образовании детёнышей животных: -ат, -ят.	2		Развивать зрительное восприятие
21. Суффиксы прилагательных: -ин, -ач, -ич, -ов. Притяжательные прилагательные. Согласование прилагательного с существительным в роде и числе.	2		Активизировать мыслительную деятельность

22.Суффиксы наречий.	2		Развивать слуховую, зрительную память.
23.Закрепление. Суффиксы глаголов. Согласование.	2		Развитие слухового внимания
24.Значение приставок.	2		Развивать зрительное восприятие
25.Учимся писать приставки.	2		Развивать зрительное восприятие
26.Закрепление. Образование слов при помощи приставок.	3		Формировать коммуникативные навыки
<b>Предлоги</b>	<b>16 часов</b>		
27.Предлоги: от, к, до.	2		Развивать зрительное восприятие
28.Предлоги: за, из-за.	2		Развивать устойчивость внимания
29.Предлоги: через, сквозь, между	2		Развивать зрительное восприятие
30.Предлоги: про, о, об (обо)	2		Активизировать мыслительную деятельность
31.Закрепление предлогов. Упражнение в отдельном написании предлогов со словами.	2		Развивать логическое мышление.
32.Составление предложений из заданных слов с предлогами.	2		Активизировать мыслительную деятельность, наблюдательность
33.Дифференциация предлогов и приставок.	3		Формировать коммуникативные навыки
34.Проверочная работа по теме «Предлоги».	1		Развитие слухового внимания
<b>Всего:</b>	<b>68 часов</b>		

### 3.3 Календарно-тематическое планирование логопедических занятий для детей с ЗПР 3 классов

Тема	Количество часов	Коррекционная цель
<b>Предложение и слово</b>	<b>2 часа</b>	

1. Речь и предложение. Предложение и слово.	2	Развивать мыслительные операции
<b>Слоговой анализ и синтез слова</b>	<b>6</b>	
2. Слово и слог. Уточнение понятий. Выделение первого слога в слове.	2	Развитие слухового внимания
3. Словообразующая роль гласных букв. Определение количества слогов в слове.	2	Развивать устойчивость внимание
3. Словообразующая роль гласных букв. Определение количества слогов в слове.	2	Развивать устойчивость внимание
4. Составление слов из слогов. Деление слов на слоги.	2	Развивать зрительное восприятие
<b>Звуки и буквы</b>	<b>4</b>	
5. Звуки и буквы. Уточнение понятий. Определение и сравнение количества звуков и букв в словах. Гласные звуки и буквы. Дифференциация гласных 1 и 2 ряда.	2	Развивать логическое мышление.
6. Согласные звуки и буквы. Твёрдые и мягкие согласные. Твёрдые и мягкие согласные звуки и буквы.	2	Развивать устойчивость внимание
<b>Обозначение мягкости с помощью мягкого знака.</b>	<b>4</b>	
7. Обозначение мягкости согласных посредством буквы ь. Мягкий знак в конце слова. Мягкий знак в середине слова.	2	Развивать логическое мышление.
8. Разделительный мягкий знак. Сравнение по смыслу и произношению.	2	Развитие слухового внимания
<b>Обозначение мягкости с помощью гласных.</b>	<b>10</b>	
9. Твёрдые и мягкие согласные звуки перед гласными А-Я.	2	Развивать фонематический слух
10. Твёрдые и мягкие согласные звуки перед гласными О-Ё.	2	Развивать мыслительные операции
11. Твёрдые и мягкие согласные звуки перед гласными У-Ю.	2	Развивать фонематический слух
12. Твёрдые и мягкие согласные звуки перед гласными Ы-И.	2	Активизировать мыслительную деятельность

13. Твердые и мягкие согласные звуки перед Е.	2	Активизировать мыслительную деятельность
<b>Непарные согласные. Глухие и звонкие согласные.</b>	<b>6</b>	
14. Непарные глухие согласные Х, Ц, Ч, Щ.	2	Развивать зрительное восприятие
15. Непарные звонкие согласные Й, Л, М, Н.	2	Развивать зрительное восприятие
16. Оглушение звонких согласных в середине слова. Оглушение звонких согласных на конце слов.	2	Развивать слухового внимания
<b>Предложения</b>	<b>6</b>	
17. Повествовательные предложения. Использование в речи притяжательных прилагательных.	2	Активизировать мыслительную деятельность
18. Вопросительные предложения. Использование в речи относительных прилагательных.	2	Развитие слухового внимания
19. Восклицательные предложения. Использование в речи качественных прилагательных.	2	Развивать фонематический слух
<b>Морфологический состав слова</b>	<b>8</b>	
20. Корень как главная часть слова. Родственные слова. Однокоренные слова, не являющиеся родственными. Дифференциация родственных и однокоренных слов.	2	Развивать мыслительные операции
21. Сложные слова. Соединительная гласная е или ов середине слова.	2	Развивать мыслительные операции
22. Приставка. Префиксальный способ образования слов.	2	Развивать мыслительные операции
23. Суффикс. Суффиксальный способ образования слов. Окончание.	2	Развивать функции самоконтроля
<b>Безударный гласный</b>	<b>6</b>	
24. Безударные гласные в корне.	2	Развивать зрительное восприятие
25. Безударные гласные в корне. Антонимы.	2	Развивать функции самоконтроля

26.Подбор проверочных слов к безударным гласным в корне.	2	Развивать зрительное восприятие
<b>Предлоги и приставки</b>	<b>6</b>	Развивать мыслительные операции
27.Соотнесение предлогов и глагольных приставок .Слова-синонимы.	2	Развивать мыслительные операции
28.Слитное написание слов с приставками. Раздельное написание слов с предлогами. Дифференциация предлогов и приставок.	2	Развивать логическое мышление
29.Соотнесение предлогов с глагольными приставками. «Не» с глаголами.	2	Развивать мыслительные операции
<b>Связная речь</b>	<b>10</b>	
30.Пересказ с опорой на серию сюжетных картинок.	2	Формировать коммуникативные навыки
31.Пересказ с опорой на сюжетную картинку.	2	Развивать зрительное восприятие
32. Пересказ по вопросам.	2	Формировать коммуникативные навыки
33. Пересказ текста по опорным словам.	2	Развивать логическое мышление
34. Пересказ текста по предметным картинкам. Проверочная работа.	2	Формировать коммуникативные навыки
<b>Всего:</b>	<b>68 часов</b>	

### 3.4 Календарно-тематическое планирование логопедических занятий для детей с ЗПР 4 классов

Тема	Количество часов	Коррекционная цель
<b>Состав слова</b>	<b>10</b>	
1. Состав слова. Корень как главная часть слова.	2	Развивать зрительное восприятие
2.Суффиксы. Уменьшительно-ласкательные суффиксы.	2	Развивать мыслительные операции
3. Суффиксы профессий. Суффиксы прилагательных.	2	Развивать слухового внимания
4. Приставки пространственного и временного значения.	2	Развивать зрительное восприятие
5. Окончания.	2	Развивать фонематический слух
<b>Безударные гласные</b>	<b>4</b>	
6.Определение безударного гласного в корне,	2	Развивать функции самоконтроля

требующего проверки.		
7.Выделение слов с безударными гласными. Слова-антонимы.	2	Развивать зрительное восприятие
<b>Согласные звуки и буквы</b>	<b>4</b>	
8.Парные согласные. Оглушение звонких согласных в конце слова.	2	Развитие слухового внимания
9.Оглушение звонких согласных в середине слова.	2	Развивать фонематический слух
<b>Словосочетания и предложения</b>	<b>4</b>	
10.Выделение словосочетаний из предложений.	2	Развивать мыслительные операции
11.Составление предложений из словосочетаний.	2	Формировать коммуникативные навыки
<b>Согласование</b>	<b>4</b>	
12.Согласование слов в числе.	2	Формировать коммуникативные навыки
13. Согласование слов в роде.	2	Развивать мыслительные операции
<b>Словоизменение прилагательных</b>	<b>4</b>	
14. Согласование имени существительного с именем прилагательным в роде.	2	Развивать функции самоконтроля
15. Согласование имён прилагательных с именами существительными по падежам.	2	Формировать коммуникативные навыки
<b>Словоизменение глаголов</b>	<b>4</b>	
16.Согласование глаголов с именами существительными в числе.	2	Развивать фонематический слух
17. Согласование глаголов с именами существительными в роде.	2	Развитие слухового внимания
<b>Предлоги и приставки</b>	<b>4</b>	
18. Раздельное написание глаголов с предлогами, слитное написание с приставками.	2	Формировать коммуникативные навыки
19. Дифференциация предлогов и приставок.	2	Развивать мыслительные операции
<b>Управление. Словоизменение имён существительных по падежам</b>	<b>14</b>	
20. Слова, отвечающие на вопросы Кто? Что? (именительный падеж).	2	Развивать функции самоконтроля

21 . Слова, отвечающие на вопросы Кого? Чего? (родительный падеж).	2	Развивать мыслительные операции
22. Слова, отвечающие на вопросы Кому? Чему? (дательный падеж).	2	Формировать коммуникативные навыки
23. Слова, отвечающие на вопросы Кого? Что? (винительный падеж).	2	Развивать мыслительные операции
24. Слова, отвечающие на вопросы Кем? Чем? (творительный падеж).	2	Развивать мыслительные операции
25. Слова, отвечающие на вопросы О ком? О чем? (предложный падеж).	2	Развивать мыслительные операции
26. Закрепление падежных форм в словосочетаниях и предложениях.	2	Развивать функции самоконтроля
<b>Части речи</b>	<b>4</b>	
27. Понятие о подлежащем и сказуемом как частях речи. Составление предложений по вопросам и опорным словосочетаниям.	2	Развивать мыслительные операции
28. Понятие о второстепенных членах предложения. Подбор прилагательных к словам – предметам.	2	Формировать коммуникативные навыки
<b>Связь слов в словосочетаниях и предложениях</b>	<b>4</b>	
29. Связь слов в словосочетаниях. Разбор словосочетаний. Определение значения. Составление предложений по картинкам. Простые предложения.	2	Развивать зрительное восприятие
30. Сложные предложения. Распространение и сокращение. Восстановление деформированного текста.	2	Развивать мыслительные операции
<b>Связная речь</b>	<b>8</b>	
31. Составление рассказа из предложений, данных вразбивку.	2	Развивать функции самоконтроля
32. Составление рассказа по его началу.	2	Формировать коммуникативные навыки
33. Составление рассказа по данному концу.	2	Формировать коммуникативные навыки
34. Составление рассказа по		Формировать



данному плану.	2	коммуникативные навыки
<b>Всего:</b>	<b>68 часов</b>	

## Список литературы

### Теоретическая литература по логопедии

1. Мазанова Е.В. Школьный логопункт. Документация, планирование и организация коррекционной работы.
2. Яковлева Н.Н. Коррекция нарушений письменной речи (учебно – методическое пособие).
3. Власова Т.А. Дети с временными задержками развития.
4. Воронина Т.П. Дискалькулия, или почему ребёнок плохо считает? Конспекты занятий.
5. В.П.Кащенко. Педагогическая коррекция.
6. С.Ю.Шишкова. «Буквограмма. В школу с радостью». Коррекция и развитие письменной и устной речи.
7. Жукова Н.С. Уроки логопеда. Исправление нарушений речи.

### Информационное обеспечение

1. Фестиваль педагогических идей "Открытый урок" <http://festival.1september.ru/>
2. Психологический центр "Адалин" <http://adalin.mospsy.ru/>
3. Портал "Логопеды.ru" <http://logopedy.ru/portal/>
4. Логопункт.ru <http://www.logopunkt.ru/>
5. Логопункт.ru
6. <http://www.logopunkt.ru/>
7. Логопед.ру
8. <http://www.logoped.ru/index.htm/>
9. Логопед
10. <http://logopediya.com/>

### Обследование речи обучающихся

1. Мазанова Е.В. Школьный логопункт. Документация, планирование и организация коррекционной работы.

### Коррекция нарушений письменной речи

#### Коррекция оптической дисграфии

1. Мазанова Е.В. Коррекция оптической дисграфии. Конспекты занятий для логопедов.
2. Мазанова Е.В. Учусь не путать буквы. Альбом 1. Упражнения по профилактике и коррекции оптической дисграфии.
3. Мазанова Е.В. Учусь не путать буквы. Альбом 2. Упражнения по профилактике и коррекции оптической дисграфии.
4. Яцель О.С. Коррекция оптической дисграфии у младших школьников. Конспекты логопедических занятий.
5. Карточка стихотворений «На что похожа буква».

6. Дидактическая игра «Угадай букву», «Найди пару букве».

### **Коррекция дисграфии на почве нарушения языкового анализа и синтеза**

1. Мазанова Е.В. Коррекция дисграфии на почве нарушения языкового анализа и синтеза. Конспекты занятий для логопедов.

2. Мазанова Е.В. Альбом упражнений по коррекции дисграфии на почве нарушения языкового анализа и синтеза.

### **Коррекция акустической дисграфии**

1. Мазанова Е.В. Коррекция акустической дисграфии. Конспекты занятий для логопедов.

2. Мазанова Е.В. Учусь не путать звуки. Альбом 1. Упражнения по коррекции акустической дисграфии.

3. Мазанова Е.В. Учусь не путать звуки. Альбом 2. Упражнения по коррекции акустической дисграфии.

### **Коррекция аграмматической дисграфии**

1. Мазанова Е.В. Коррекция аграмматической дисграфии. Конспекты занятий для логопедов.

2. Мазанова Е.В. Учусь работать со словом. Альбом упражнений по коррекции аграмматической дисграфии.

### **Коррекция дислексии**

1. Картотека стихотворений «На что похожа буква».

2. Дидактическая игра «Угадай букву», «Найди пару букве».

3. Жукова Н.С. Уроки логопеда. Исправление нарушений речи.

### **Коррекция нарушений устной речи**

#### **(дидактические игры и пособия)**

#### **Формирование звукопроизношения**

1. Жукова Н.С. Уроки логопеда. Исправление нарушений речи.

2. Логопедическая тетрадь на звуки «С», «СЬ».

3. Логопедическая тетрадь на звуки «З», «Ц».

4. Логопедическая тетрадь на звуки «Л».

5. Логопедическая тетрадь на звуки «Р».

6. Логопедическая тетрадь на звуки «Ч», «Щ».

7. Логопедическая тетрадь на звуки «Ш», «Ж».

8. Е.Н.Спивак. «Звуки Ш, Щ, Ж, Ч». Речевой материал для автоматизации и дифференциации звуков.

9. Е.Н.Спивак. «Звуки Р, Рь, Л, Ль». Речевой материал для автоматизации и дифференциации звуков.

10. О.В.Егорова. «Звуки Т, Ть, Д, Дь». Речевой материал и игры по автоматизации дифференциации звуков.

11. О.В.Егорова. «Звуки Ф, Фь, В, Вь». Речевой материал и игры по автоматизации дифференциации звуков.

12. О.В.Егорова. «Звуки П, Пь, Б, Бь». Речевой материал и игры по автоматизации дифференциации звуков.

13. М.Ф.Фомичева. Воспитание у детей правильного произношения.

14. Артикуляционная гимнастика.

15. Картотека скороговорок «Говори правильно».

### **Формирование фонематического восприятия и навыков звукового анализа**

1. Развивающие игры Воскобовича. Коврограф «Ларчик».

2. Счёты большие деревянные (посчитай количество слогов, слов, предложений и т.д.).

3. Набор разноцветных крышек для выкладывания букв, слогов, слов, рисунка.

4. Набор пуговиц разного размера и цвета для выкладывания букв, слогов, слов, рисунка.

5. Цветные палочки для выкладывания слогов, слов, рисунка.

6. Дидактическая игра «Зашифруй предложение».

7. Дидактическая игра «Составь слово».

8. И.В.Клюхина. «Разбор слова по составу».

9. Набор разноцветных крышек для выкладывания букв, слогов, слов, рисунка.

10. Набор пуговиц разного размера и цвета для выкладывания букв, слогов, слов, рисунка.

### **Формирование лексико-грамматического строя речи**

1. Школьник Ю.К. Подводный мир. Обитатели морей и океанов.

2. Пимон М.Р. Твоя первая энциклопедия. Жизнь леса.

3. Матвеев С.А. Учимся на отлично. Все правила русского языка с упражнениями.

4. Шклярова Т.В. Орфографический словарь (начальная школа).

5. Предметные и сюжетные картинки для обучения рассказыванию.

### **Обучение грамоте**

1. Пособие «Учимся читать».

2. Развивающие игры Воскобовича. Коврограф «Ларчик».

3. Лото «Весело учиться».

4. Касса. «Гласные, согласные буквы и цифры».

5. Жукова Н.С. Уроки логопеда. Исправление нарушений речи.

### **Развитие связной речи**

1. Климанова Л.Ф. Коти Т.Ю. Волшебная сила слов. Рабочая тетрадь по развитию речи. 4 класс.

2. Климанова Л.Ф. Коти Т.Ю. Волшебная сила слов. Рабочая тетрадь по развитию речи. 3 класс.

3. Климанова Л.Ф. Коти Т.Ю. Волшебная сила слов. Рабочая тетрадь по развитию речи. 2 класс.

4. Климанова Л.Ф. Коти Т.Ю. Волшебная сила слов. Рабочая тетрадь по развитию речи. 1 класс.

5. Косинова Е.М. Гимнастика для развития речи.

6. О.И.Крупенчук. «Стихи для развития речи».

7. И.В.Клюхина. «Школьный словарик синонимы и антонимы».

8. Предметные и сюжетные картинки для обучения рассказыванию.

9. Жукова Н.С. Уроки логопеда. Исправление нарушений речи.

### **Развитие мелкой моторики**

1. Пропись. Первые шаги.
2. Медеева И.Г. Азбука прописи.
3. Пальчиковая гимнастика «Умные пальчики».
4. Дидактическое пособие «Рельефные картинки». И.А.Лыкова.
5. Дидактическое пособие «Цветные пёрышки». И.А.Лыкова.
6. Дидактическое пособие «Картины из пластилина». Юлия Ленгина.
7. Дидактическое пособие «Пластилиновый счёт». Анастасия Николаева.
8. Дидактическое пособие «Пластилин в картинках. Корова».
9. Дидактическое пособие «Пластилин в картинках. Кит».
10. Пропись. «Каллиграфическое написание строчных букв».
11. Пропись. «Каллиграфическое написание прописных букв».
12. Пропись. «Каллиграфическое написание цифр, букв, слогов».
13. Мозаика «Десятое королевство».
14. Коробочка с различными предметами для развития мелкой моторики рук (бусы, верёвочки с узелками, мелкие игрушки, су – джок и т.д.).
15. Набор шишек для развития мелкой моторики рук.
16. Цветные палочки для выкладывания слогов, слов, рисунка.
17. Настольная игра «Твистер. Ловкие пальчики».
18. Коробка с природным материалом (выкладывание композиций из морских камушек, ракушек, «Чёртовых пальчиков»).
19. Набор бусин и бисера.
14. Набор резиночек.
15. Щётки для массажа рук.
16. Раскраски и трафареты.
17. Материал для творчества.

#### **Развитие речевого дыхания**


1. Каталог игровых упражнений на развитие дыхания.

#### **Развитие внимания, памяти, словесно-логического мышления**

1. Развивающие кинезиологические упражнения.
2. Игры на сплочение детского коллектива.
3. Каталог дидактических игр «Весёлые картинки».
4. Игра – лото «Шесть картинок».
5. Игра «Угадай Кто? И Что?».
6. Развивающие игры Воскобовича. Коврограф «Ларчик».

**Муниципальное общеобразовательное учреждение  
«Средняя общеобразовательная школа №35»**

**ПРИНЯТО**  
протокол заседания методического  
объединения учителей начальных классов  
от «29» августа 2023 года № 1

**СОГЛАСОВАНО**  
Заместитель директора по УВР  
 Грызайкина Л.В.  
от «30» августа 2023 года

**Рабочая программа:  
«Коррекционный курс: психокоррекционные занятия.  
1 дополнительный класс»**

Составитель: Тярина Е.М.,  
педагог-психолог

2023

## Содержание

Пояснительная записка.....	2
Основное содержание коррекционного курса... ..	9
Календарно-тематическое планирование .....	11
Рекомендации по учебно-методическому и материально-техническому обеспечению.....	25
Планируемые результаты изучения коррекционного курса.....	30

# КОРРЕКЦИОННЫЙ КУРС: ПСИХОКОРРЕКЦИОННЫЕ ЗАНЯТИЯ. 1 ДОПОЛНИТЕЛЬНЫЙ КЛАСС

## ПОЯСНИТЕЛЬНАЯ ЗАПИСКА

Курс коррекционно-развивающей области «Психокоррекционные занятия» направлен на исправление различных типичных недостатков психического (психологического) развития, которые в совокупности определяют наличие особых образовательных потребностей детей с задержкой психического развития (ЗПР), составлен на основе Федеральной адаптированной основной общеобразовательной программы обучающихся с задержкой психического развития, далее ФАООП ЗПР (вариант 7.2), утвержденной приказом Министерства просвещения России от 24.11.2022г. № 1026 (<https://clck.ru/33NMkR>), в соответствии с адаптированной основной общеобразовательной программой обучающихся с ЗПР вариант 7.2 муниципального общеобразовательного учреждения «Средняя общеобразовательная школа №35».

Представленная рабочая программа отражает содержание психокоррекционных занятий, подобранное с учетом перечисленных во ФГОС НОО обучающихся с ОВЗ и ПрАООП НОО обучающихся с ЗПР<sup>1</sup> особых образовательных потребностей данной группы школьников, получивших рекомендацию обучения по варианту 7.2<sup>2</sup>.

В 1 дополнительный класс приходят ученики, которые обучались ранее в 1 классе: либо по программе 7.2, либо по общей программе, где обнаружили невозможность справиться с ней из-за различных недостатков психологического развития. Поэтому предлагаемая примерная рабочая программа предполагает вариативность, зависящую от того, каким оказался состав класса, что нашло отражение в задачах, содержании и планируемых результатах работы.

**Общая цель** психокоррекционных занятий все годы обучения в начальном звене соответствует приведенной в примерной адаптированной образовательной программе (ПрАООП). Она заключается в применении разных форм взаимодействия с обучающимися, направленных на преодоление или ослабление проблем в познавательном и эмоциональном развитии, гармонизацию личности и межличностных отношений, коррекцию недостатков саморегуляции, формирование учебной мотивации.

Идентичными остаются **общие задачи курса**, соответствующие особым образовательным потребностям детей с ЗПР:

- формирование осознанной саморегуляции познавательной деятельности и поведения – способности к самостоятельной организации собственной деятельности;
- совершенствование познавательной деятельности как основы компенсации, коррекции и профилактики вторичных нарушений психологического развития, коррекция индивидуальных пробелов в знаниях;

---

<sup>1</sup>в соответствии с Приложением 7 ФГОС НОО обучающихся с ОВЗ и примерной адаптированной основной общеобразовательной программой НОО обучающихся с ЗПР, вариант 7.2. (ПрАООП НОО обучающихся с ЗПР)

<sup>2</sup>Дети, обучающиеся по варианту 7.1, занимаются с педагогом-психологом по показаниям - индивидуально или в малых подгруппах с учетом сходства индивидуальных и типичных психологических проблем, а также содержания, представленного в примерной рабочей программе.

- стимулирование познавательной активности, интереса к себе, окружающему предметному и социальному миру и осознанию имеющихся трудностей, формирование школьной мотивации;
- освоение социально одобряемых норм поведения, противодействие закреплению дезадаптивных черт и отклонений в формировании личности;
- компенсация эмоционального неблагополучия, развитие самосознания;
- освоение и отработка средств коммуникации, приемов конструктивного взаимодействия со сверстниками и взрослыми;
- содействие становлению сферы жизненной компетенции и преодолению различных дисфункций, а также достижению личностных и метапредметных результатов образования.

***В 1 дополнительном классе обозначенные задачи конкретизируются следующим образом:***

- способствовать психологической адаптации обучающихся, впервые приступивших к обучению по программе;
- совершенствовать систему произвольной регуляции в зависимости от ее начального уровня сформированности за счет обучения планированию и контролю результатов действий;
- активизировать познавательную деятельность обучающихся, корректировать недостатки мыслительных операций, обучать использованию знаково-символических средств для организации познавательной деятельности;
- корректировать недостатки пространственно-временных представлений дифференцированно, уделяя особое внимание представлениям «неделя-месяц-год», а также развивая «эмоциональное смещение» - предпосылку осознания психологического прошлого и будущего;
- формировать навыки распознавания эмоциональных состояний, прочтения невербальной информации, продуктивной коммуникации, уделяя особое внимание детям, приступившим к обучению в этом году;
- содействовать достижению личностных и метапредметных результатов образования, обозначенных в рабочих программах учебных предметов для 1 дополнительного класса.

### ***Общая характеристика и коррекционно-развивающее значение курса***

Программа курса «Психокоррекционные занятия» составлена по модульному принципу. Возможен вариативный выбор модуля из спектра предложенных. Наименования модулей сохраняются с 1 класса и соответствуют разделам, обозначенным во ФГОС НОО обучающихся с ОВЗ (приложение 7) и ПрАООП НОО обучающихся с ЗПР. Содержание, форма организации (групповая, подгрупповая, индивидуальная), а также продолжительность занятий в рамках конкретного модуля определяется мерой практической актуальности для учащихся определенного класса. Организационные формы занятий зависят от возможностей образовательной организации.

Программа может быть реализована не в полном объеме, ввиду физиологических и психологических потребностей. В связи с этим, возможны изменения в содержательной части программы.



Важнейшее значение для выбора содержания различных модулей имели труды психологов, непосредственно работающих по проблеме психолого-педагогического сопровождения обучающихся с задержкой психического развития (Н.В. Бабкина, А.А. Гостар, Е.Л. Инденбаум, А.Н. Косымова, Е.А. Медведева, Н.Я. Семаго и др.). Их коррекционно-развивающие программы включены в курс «Психокоррекционные занятия» с учетом возможностей групповой формы работы, требований АООП к организации учебного процесса.

В некоторые разделы включены материалы из опубликованных методических работ известных детских психологов (Л.А. Венгер, А.Л. Венгер, Г.М. Бреслав, В.В. Брофман, Е.О. Смирнова и др.). Представленный в них теоретически обоснованный опыт коррекции недостатков познавательного, эмоционального и личностного развития старших дошкольников и младших школьников адаптирован в соответствии с возможностями обучающихся с ЗПР.

Психокоррекционные занятия позволяют повысить интерес и мотивацию к учению, обеспечивают условия для социального и личностного развития, способствуют профилактике школьной дезадаптации и отклонений в формировании личности, помогают лучшему усвоению учебной информации.

В соответствии с ПрАООП выбор коррекционно-развивающих курсов для индивидуальных и групповых занятий, их количественное соотношение, содержание может осуществляться Организацией самостоятельно, исходя из психофизических особенностей обучающихся с ЗПР, определяемых на основании рекомендаций психолого-медико-педагогической комиссии (ПМПК) и индивидуальной программы реабилитации/абилитации инвалида (ИПРА).

Весь курс «Психокоррекционные занятия» ориентировочно состоит из следующих разделов, обозначенных в ПрАООП в качестве желательных:

**диагностика и развитие познавательной сферы и целенаправленное формирование высших психических функций** (формирование учебной мотивации, активизация сенсорно-перцептивной, мнемической и мыслительной деятельности, развития пространственно-временных представлений);

**диагностика и развитие эмоционально-личностной сферы и коррекция ее недостатков** (гармонизация психоэмоционального состояния, формирование позитивного отношения к своему «Я», повышение уверенности в себе, развитие самостоятельности, формирование навыков самоконтроля, создание ситуации успешной деятельности);

**диагностика и развитие коммуникативной сферы и социальная интеграции** (развитие способности к эмпатии, сопереживанию);

**формирование продуктивных видов взаимодействия с окружающими** (в семье, классе), **повышение социального статуса обучающегося в коллективе, формирование и развитие навыков социального поведения** (формирование правил и норм поведения в группе, адекватное понимание социальных ролей в значимых ситуациях);

**формирование произвольной регуляции деятельности и поведения** (развитие произвольной регуляции деятельности и поведения, формирование способности к планированию и контролю).

Перечисленные направления работы ежегодно нуждаются в конкретизации в соответствии с наиболее актуальными особыми образовательными потребностями, индивидуально-типологическими характеристиками обучающихся. Диагностика преимущественно осуществляется методами включенного наблюдения в ходе проведения занятий, а также анкетирования участников сопровождения (учителей, родителей). Поэтому рабочая программа предполагает в рамках каждого модуля проведение диагностических занятий.

Ведущими, «сквозными» направлениями в психокоррекционной работе являются формирование системы произвольной регуляции и максимально возможное для имеющегося нарушения совершенствование познавательной деятельности, поскольку отсутствие существенного повышения их уровня не позволит обучающимся получить ценное образование.

### ***Значение курса в общей системе коррекционно-развивающей работы***

Достижение планируемых результатов образования обучающихся с ЗПР существенно затрудняют общие для всех вариантов дизонтогенеза психики и специфические психологические особенности, многократно описанные в литературе и перечисленные в ПрАООП. Предполагается, что коррекционно-развивающие занятия, реализуемые во внеурочной деятельности, будут способствовать уменьшению различных дезадаптирующих проявлений и, соответственно, детских трудностей.

В 1 дополнительный класс, как уже указывалось, придут обучающиеся с различным уровнем подготовки. Большинство получило опыт учебной неуспешности. Он может преломляться в их индивидуальном сознании по-разному: как отрицанием (отсутствием осознания) имеющихся проблем, так и признаками формирования синдрома хронической неуспешности, школьных фобий и неврозов, полной (частичной) утратой и без того несовершенной мотивации к школьному обучению.

Имеющиеся у детей недостатки саморегуляции, эмоциональные проблемы, личностная незрелость, речевые трудности, а также определенный дефицит познавательных способностей и многочисленные разнообразные нарушения и/или дефициты развития психофизических функций (неспецифические дисфункции) могут быть в определенной мере скомпенсированы только у обучавшихся по 7.2 в 1 классе. У детей, особые образовательные потребности которых не удовлетворялись должным образом, они могли только усугубиться. Вместе с тем дети, безусловно, должны были накопить некоторый запас знаний и представлений, овладеть грамотой, счетом, но с существенными недостатками, не позволившими продолжать образование в классе, где было начато обучение.

В связи со сказанным функция психокоррекционных занятий становится еще более значимой. Однако их приоритеты в определенной мере меняются. Они должны на первых порах максимально способствовать формированию благоприятного эмоционального климата в классе, товарищеских отношений между учащимися. Психокоррекционные занятия, как и прежде, будут выполнять и диагностическую функцию.

Необходимо обратить особое внимание на обязательность связи содержания текущих психокоррекционных занятий с проведенными ранее. Отсутствие закрепления полученных умений и навыков неминуемо приведет либо к их полной утрате, либо к

проявлениям феномена «поверхностного обучения», когда дети могут репродуцировать отдельные отрывочные знания или умения, но не способны использовать их как инструмент для решения следующих учебно-познавательных и поведенческих задач.

Важнейшей задачей психокоррекционных занятий остается преодоление недостатков системы произвольной регуляции, повышение познавательной активности и общего уровня сформированности познавательной деятельности.

Курс полезен для освоения всех предметных областей, поскольку учебная успешность во многом зависит от школьной мотивации, познавательной активности, сформированности школьно-необходимых функций (мелкой моторики, зрительно-моторной координации, пространственной ориентировки, фонематических процессов). У обучающихся по варианту 7.2 наблюдается очевидный дефицит познавательных способностей (недостатки произвольной памяти и внимания, мыслительных операций, обучаемости). Успешность их коррекции, с одной стороны, зависит от достижения определенного баланса между содержанием/организацией обучения и достигнутым уровнем развития, с другой – от продуманности психокоррекционной работы.

Существенные различия между детьми обнаруживаются и в области социального развития. Определенная часть проявляет очевидный дефицит социальных способностей (отклонения в формировании личности, поведенческие нарушения, препятствующие нормальному взаимодействию со взрослыми и сверстниками). У других обучающихся на первом плане стоит лишь эмоционально-личностная незрелость, проявляющаяся недостаточной возможностью оценки ситуаций межличностного взаимодействия и их вероятных последствий.

Педагог-психолог, как и учитель, должен работать в зоне ближайшего развития обучающегося. Именно в 1 дополнительном классе отчетливо проявляются трудности, связанные с перечисленными индивидуальными различиями школьников. Соответственно, при реализации любого раздела курса возникает необходимость учета указанных различий: определенной части школьников будет необходимо предъявлять задания минимального уровня сложности (соответствующего программе первого класса). Вместе с тем бóльший календарный возраст детей позволяет надеяться на более легкое овладение предлагаемым материалом.

Поэтому в курс «Психокоррекционные занятия» в 1 дополнительном классе для уже обучавшихся по программе школьников включаются преимущественно разнообразные задания на активизацию познавательной деятельности: направленные на развитие основ абстрактно-логического и словесно-логического мышления, умения строить план решения задачи, схематически записывать условие и т.п. Занятия, направленные на коррекцию недостатков перцептивных действий, механической памяти, внимания, базовых пространственных представлений сокращены в объеме (в сравнении с предшествующим годом).

Содержание психокоррекционных занятий в первом дополнительном классе, реализуемое в модулях по развитию возможностей произвольной регуляции деятельности, временных представлений, коммуникативных умений, гармонизации психоэмоционального состояния, способствует расширению сферы жизненной

компетенции, опосредованно влияя на отношение ребенка к школе и окружающему социальному миру.

В соответствии с ФГОСНОО обучающихся с ОВЗ предполагается, что программы учебных предметов реализуются учителем-дефектологом (олигофренопедагогом или же учителем начальных классов, прошедшим профессиональную переподготовку по специальности «Олигофренопедагогика»). Поэтому педагог-психолог в ходе реализации курса «Психокоррекционные занятия» учитывает рекомендации учителя, касающиеся необходимости усиленной работы с конкретными обучающимися над ликвидацией пробелов предшествующего обучения и профилактики отставания от класса при усвоении нового материала. При необходимости и наличии кадровых условий к проведению психокоррекционных занятий может привлекаться собственно учитель-дефектолог. В 1 дополнительном классе он может реализовывать модуль, направленный на коррекцию индивидуальных пробелов обучения, формируя необходимые учебные действия непосредственно на предметном материале.

Образовательная организация (психолого-педагогический консилиум) определяют приоритеты коррекционно-развивающей работы самостоятельно. Если проблемы обучения конкретного ученика (учеников) очевидно преобладают над другими трудностями, все психокоррекционные занятия может проводить учитель-дефектолог. Однако в этом случае он не должен превращаться в репетитора: программное содержание модулей, направленных на формирование произвольной регуляции, активизацию познавательной деятельности, формирование пространственно-временных представлений должно быть освоено. Последнее может осуществляться за счет организации занятий с учетом логики построения коррекционно-развивающих программ, лежащих в основе выбора содержания указанных модулей.

Особое значение имеет тесная связь логопедических и психокоррекционных занятий, а также сопряженность с содержанием изучаемых учебных предметов.

Эффективность психокоррекционных занятий может быть достигнута только при обеспечении соблюдения принципа комплексности, когда реализуется тесное взаимодействие педагога-психолога с учителем класса, учителем-дефектологом, учителем-логопедом, родителями и другими потенциальными участниками сопровождения.

### ***Место курса в учебном плане***

Приведенная примерная рабочая программа составлена на 66 часов (2 часа групповых занятий, 33 учебных недели). Длительность коррекционно-развивающих занятий в соответствии с рекомендациями ПрАООП растет постепенно: с 25-30 минут в сентябре-октябре до 35 минут в ноябре-декабре и 40 минут, начиная со второго полугодия.

Индивидуальная диагностика уровней сформированности произвольной регуляции, познавательной деятельности, речевого развития, а также основных дисфункций и эмоциональных проблем проводится педагогом-психологом, учителем-дефектологом и учителем-логопедом в первой четверти за счет нераспределенных часов из расчета 1 час на обучающегося для каждого специалиста. Педагогу-психологу рекомендуется проводить свою диагностику после учителя-логопеда, поскольку в первые 2-4 недели ее результаты могут быть недостоверными.

Конкретное распределение часов на групповые и индивидуальные занятия устанавливается в зависимости от результатов психолого-педагогической и логопедической диагностики.

Рабочая программа курса «Психокоррекционные занятия», разработанная с учетом представленной ПРП, корректируется в образовательной организацией ежегодно и содержит только необходимые элементы<sup>3</sup>.

## ОСНОВНОЕ СОДЕРЖАНИЕ КОРРЕКЦИОННОГО КУРСА

В соответствии с выделенными в ПрАООП направлениями психокоррекционная работа в 1 дополнительном классе может быть конкретизирована и представлена следующими модулями:

**Адаптационный модуль «Давайте познакомимся» или «Снова в школу»** (установление позитивных отношений в классе, принятие социальной роли школьника)<sup>4</sup>.

**Формирование произвольной регуляции деятельности и поведения** (модуль по развитию произвольной регуляции деятельности и поведения).

**Развитие познавательной сферы и целенаправленное формирование высших психических функций** (модуль по развитию пространственно-временных представлений, модуль по активизации познавательной деятельности).

**Развитие коммуникативной сферы социальная интеграция** (модуль по развитию способности к взаимодействию с одноклассниками);

**Развитие эмоционально-личностной сферы и коррекция ее недостатков** (модуль по обучению элементарным навыкам регуляции эмоциональных состояний).

**Коррекция индивидуальных пробелов в знаниях** (модуль по совершенствованию познавательной деятельности на учебном материале);

Выбор модулей, последовательность и количество часов, отводимых на тот или иной модуль, определяется образовательной организацией самостоятельно. Однако начинать с адаптационного курса представляется необходимым.

Тематическое планирование, как уже указывалось, представлено в 2 вариантах.

Во время групповых занятий по курсу «Психокоррекционные занятия» психолог:

- формирует желаемые психологические качества и умения;
- ориентируется в динамике происходящих изменений, что позволяет осуществлять профилактику нарастания негативных тенденций;

---

<sup>3</sup>В соответствии с приказом Минобрнауки РФ № 1576 от 31.12.2015 рабочие программы курсов внеурочной деятельности должны содержать:

- 1) результаты освоения курса внеурочной деятельности;
- 2) содержание курса внеурочной деятельности с указанием форм организации и видов деятельности;
- 3) тематическое планирование.

<sup>4</sup> Содержание программы зависит от того, насколько поменялся состав класса. Если в нем 50 % или более вновь пришедших детей, то рекомендуется ориентироваться на вариант 1, если вновь пришедших нет или их 1-3 человека, занятия идут по варианту 2. Если вновь пришедших 4-5 человек, психолог должен проявить гибкость и самостоятельно скомпоновать план так, чтобы ранее изучавшим тему было интересно и комфортно, т.е. включать в занятия только такие задания из числа прежде выполнявшихся, которые вызвали хороший эмоциональный отклик.

- стремится сгладить негативные моменты, оказать психотерапевтическое воздействие на обучающихся, повысить групповой статус «неблагополучных» учеников;
- уточняет для себя содержание индивидуальных психокоррекционных занятий с ребенком;
- корректирует запланированное содержание групповых занятий в соответствии с детскими возможностями.

Психолог обязательно должен фиксировать любые позитивные и негативные аспекты (форма для указанной фиксации определяется в соответствии с локальным актом образовательной организации – это может быть индивидуальная карта развития, дневник наблюдения, рабочий журнал психолога и т.п.).

## **ПЛАНИРУЕМЫЕ РЕЗУЛЬТАТЫ ИЗУЧЕНИЯ КОРРЕКЦИОННОГО КУРСА**

Критерии для оценки успешности освоения программы психокоррекционной работы первоклассниками составляются в соответствии с планируемыми результатами, приведенными в конце представленной примерной рабочей программы.

Все перечисленное позволяет осуществлять мониторинг становления сферы жизненной компетенции. Календарно-тематическое планирование по годам обучения осуществляется с учетом запланированных результатов образования.

Результаты формирования сферы жизненной компетенции проявляются в последовательном улучшении перечисленных ниже умений.

***Развитие адекватных представлений о собственных возможностях проявляется в умениях:***

- различать ситуации, в которых необходима посторонняя помощь для её разрешения, с ситуациями, в которых решение можно найти самому;
- обратиться к взрослому при затруднениях, сформулировать запрос о специальной помощи;
- использовать помощь взрослого для разрешения затруднения, давать адекватную обратную связь: понимаю или не понимаю;
- оценить успешность своей деятельности, адекватность поведения, объективную сложность задания и дать аналогичную оценку возможностям одноклассника.

***Овладение социально-бытовыми умениями, используемыми в повседневной жизни проявляется:***

- в участии в повседневной жизни класса, принятии на себя обязанностей наряду с другими детьми;
- в умении ориентироваться в пространстве школы и просить помощи в случае затруднений, ориентироваться в расписании занятий;
- в умении включаться в разнообразные повседневные школьные дела, принимать посильное участие, брать на себя ответственность;
- в стремлении участвовать в подготовке и проведении праздников дома и в школе.

***Овладение навыками коммуникации и принятыми ритуалами социального взаимодействия проявляется:***

- в расширении знаний правил коммуникации;

– в расширении и обогащении опыта коммуникации ребёнка в ближнем и дальнем окружении, расширении круга ситуаций, в которых обучающийся может использовать коммуникацию как средство достижения цели;

– в умении решать актуальные школьные и житейские задачи, используя коммуникацию как средство достижения цели (вербальную, невербальную);

– в умении начать и поддержать разговор, задать вопрос, выразить свои намерения, просьбу, пожелание, опасения, завершить разговор;

– в умении корректно выразить отказ и недовольство, благодарность, сочувствие и т.д.;

– в умении получать и уточнять информацию от собеседника;

– в освоении культурных форм выражения своих чувств.

***Способность к осмыслению и дифференциации картины мира, ее пространственно-временной организации проявляется:***

– в расширении представлений о целостной и подробной картине мира, упорядоченной в пространстве и времени, адекватных возрасту ребёнка;

– в умении накапливать личные впечатления, связанные с явлениями окружающего мира;

– в развитии любознательности, наблюдательности, способности замечать новое, задавать вопросы;

– в развитии активности во взаимодействии с миром, понимании собственной результативности;

– в умении передать свои впечатления, соображения, умозаключения так, чтобы быть понятым другим человеком;

– в умении принимать и включать в свой личный опыт жизненный опыт других людей;

– в способности взаимодействовать с другими людьми, умении делиться своими воспоминаниями, впечатлениями и планами.

***Способность к осмыслению социального окружения, своего места в нем, принятие соответствующих возрасту ценностей и социальных ролей проявляется:***

– в знании правил поведения в разных социальных ситуациях с людьми разного статуса, с близкими в семье; с учителями и учениками в школе; со знакомыми и незнакомыми людьми;

– в освоении необходимых социальных ритуалов, умении адекватно использовать принятые социальные ритуалы, умении вступить в контакт и общаться в соответствии с возрастом, близостью и социальным статусом собеседника, умении корректно привлечь к себе внимание, отстраниться от нежелательного контакта, выразить свои чувства, отказ, недовольство, благодарность, сочувствие, намерение, просьбу, опасение и другие.

– в освоении возможностей и допустимых границ социальных контактов, выработки адекватной дистанции в зависимости от ситуации общения;

– в умении проявлять инициативу, корректно устанавливать и ограничивать контакт;

– в умении не быть назойливым в своих просьбах и требованиях, быть благодарным за проявление внимания и оказание помощи;

– в умении применять формы выражения своих чувств соответственно ситуации социального контакта;

– в выражении своих чувств соответственно ситуации социального контакта.

В соответствии с ПрАООП для перечисленных показателей рекомендовано использовать шкалу, понятную всем членам экспертной группы:

0 баллов – нет продвижения; 1 балл – минимальное продвижение; 2 балла – среднее продвижение; 3 балла – значительное продвижение.

Помимо формирования сферы жизненной компетенции по вышеперечисленным параметрам, постоянному **мониторингу** подлежат:

- уровень произвольной регуляции познавательной деятельности;
- общий уровень учебно-познавательной деятельности;
- качество учебных действий;
- способность к образно-символическому, знаковому опосредствованию деятельности;
- развитие пространственно-временных представлений;
- состояние зрительно-моторной координации;
- степень эмоционального благополучия ребенка;
- адекватность поведения (преодоление проявлений нарушений поведения);
- сформированность навыков деловой коммуникации;
- развитие самосознания: становление дифференцированной самооценки и адекватного уровня притязаний, адекватная самооценка коммуникативной успешности, позитивное самоотношение);
- развитие волевых качеств: способность преодолевать трудности;
- появление и закрепление основных психологических новообразований (эмоциональная децентрация, способность к сочувствию и соучастию, возможность позиционирования, проявления самостоятельности, ответственности, инициативы, возможность рефлексии и т.п.);
- овладение ритуалами социального взаимодействия;
- социометрический статус ребенка в классе и общий уровень социопсихологической адаптированности.

Средствами для решения задач мониторинга являются включенное (на психокоррекционных занятиях) и внешнее наблюдение, согласованная экспертная оценка, создание экспериментальных ситуаций, в т.ч. «естественный эксперимент»: участие в различных внеклассных мероприятиях, оценка, получаемая в ходе выполнения различных заданий и диагностических методик.

Педагог-психолог осуществляет текущий мониторинг, отражает его в карте развития ребенка и докладывает результаты на психолого-медико-педагогическом консилиуме (ПМПк)<sup>5</sup> в соответствии с локальными актами образовательной организации.

В случаях стойкого отсутствия положительной динамики, нарастании дезадаптации обучающегося при согласии родителей (законных представителей) необходимо направить на расширенное психолого-медико-педагогическое обследование для получения необходимой информации, позволяющей внести коррективы в организацию и содержание психокоррекционной работы.

---

<sup>5</sup> При отсутствии специалистов медицинского профиля образовательная организация может принять положение о психолого-педагогическом консилиуме, организовав медицинское сопровождение в рамках сетевого взаимодействия.



Результаты освоения обучающимися с ЗПР курса «Психокоррекционные занятия» в соответствии с ПрАООП обучающихся с ЗПР не влияют на итоговую оценку освоения адаптированной основной общеобразовательной программы.

Разнообразие психологических особенностей обучающихся с ЗПР, различия индивидуального компенсаторного потенциала, социально-средовых условий их воспитания не позволяет ожидать одинаковых результатов в успешности освоения курса «Психокоррекционные занятия». Вместе с тем можно обозначить целевые ориентиры, которые педагог-психолог пытается достичь. Желательны следующие результаты психокоррекционной работы.

***В области адаптации обучающегося к школьным требованиям:***

- позитивное отношение к посещению школы;
- соблюдение школьной дисциплины;
- ориентировка в пространстве класса и школьном здании;
- социально-нормативное обращение к педагогу;
- социально-нормативное поведение в общественных местах школы;
- формирование школьной мотивации.

***В области развития произвольной регуляции деятельности и поведения:***

- формирование осознания необходимости прилагать усилия для полноценного выполнения заданий;
- формирование дифференцированной самооценки (постарался – не постарался, справился – не справился);
- формирование умения составлять программу действий (возможно совместно со взрослым);
- формирование умения соотносить полученный результат с образцом, исправляя замеченные недочеты (у соседа, у себя);
- формирование способности задерживать непосредственные импульсивные реакции, действовать в плане заданного, не отвлекаясь на посторонние раздражители;
- способность правильно выполнять задание (с соблюдением инструкции, удерживая план деятельности);
- способность относительно объективно оценивать достигнутый результат деятельности;
- способность давать словесный отчет о проделанной работе;
- формирование способности к переносу полученных навыков на реальную учебную деятельность.

***В области коррекции недостатков развития познавательной сферы и формирования высших психических функций:***

- совершенствование мотивационно-целевой основы учебно-познавательной деятельности;
- улучшение качества понимания инструкции (с уточнением, но без наглядного показа), возможность осуществлять последовательные действия на основе словесной инструкции (графический диктант);
- способность ориентироваться в пространстве, используя графический план и ориентиры, понимать словесные обозначения пространства;

- способность ориентироваться во времени суток, понимать протяженность недели, месяца, года;
- возможность концентрации и произвольного удержания внимания;
- способность воспроизводить требуемое пространственное соотношение частей объекта (геометрические мозаики, графические планы, зарисовывание наглядно представленного объекта и т.п.);
- способность к выделению функционально-значимых частей объектов, установлению закономерностей на наглядно представленном материале;
- возможность приходить к простому умозаключению и обосновывать его;
- возможность понимания символических обозначений;
- способность к вербализации своих действий;
- способность осознавать свои затруднения, обращаясь за помощью;
- способность решать учебно-познавательные задачи в образном или частично в умственном плане.

***В области развития эмоционально-личностной сферы и коррекции ее недостатков:***

- уменьшение количества (выраженности) нежелательных аффективных реакций;
- улучшение эмоционального состояния, определяемого по показателям активности, проявлений познавательного интереса, качественных характеристик контакта и аффективного компонента продуктивности;
- снижение степени эмоциональной напряженности;
- отдельные проявления попыток регулировать свое эмоциональное состояние.

***В области развития коммуникативной сферы и социальной интеграции:***

- способность обращать внимание на внешний вид, настроение, успехи одноклассников;
- уменьшение проявлений эгоцентризма и количества конфликтных ситуаций;
- снижение количества проявлений агрессивного поведения, в т.ч. вербальной агрессии;
- формирование умения дифференцировать ситуации личностного и делового общения;
- овладение формулами речевого этикета;
- снижение проявлений тревожности и враждебности по отношению к сверстникам и педагогам;
- повышение и стабилизация социометрического статуса ребенка.

## КАЛЕНДАРНО-ТЕМАТИЧЕСКОЕ ПЛАНИРОВАНИЕ

### в 1 дополнительном классе

#### Вариант 1<sup>6</sup>

№ п/п	Раздел	Примерные темы занятий	Примерное содержание занятий
1	<b>Адаптационный модуль</b> «Давайте познакомимся» (10 часов)	Знакомство.  Наш класс.	Игры на знакомство. Запоминание имен одноклассников. Оценка мотивационных предпочтений.

<sup>6</sup> Для приступивших к обучению в текущем году.

		<p>Наша учительница. Наша школа.</p> <p>Вежливость.</p> <p>Внешний вид.</p> <p>Поздравление ко дню учителя.</p>	<p>Любимые игры, игрушки, занятия. Рассказ-презентация об учительнице<sup>7</sup>. Экскурсии по школе, в столовую, библиотеку (информация). Обратная связь: рассказы учащихся о посещенных объектах. Вежливые слова: игры с включением формул речевого этикета (можно, извините, спасибо, пожалуйста, прошу вас и т.п.). Стихи о вежливости (С.Я. Маршак и др.). Что такое хорошо и что такое плохо (отрывки стихов российских поэтов). Детские высказывания. Наша внешность: лицо, волосы, одежда. Загадки-описания. Школьная одежда. Внешний вид школьника. Сезонные изменения в природе и одежде. Одежда и обувь для осени. Праздник учителей. Стихи и песни о школе. Открытка для учителя. Пожелания. Диагностика эмоционального отношения к школе и учению (рисунок «Я в школе»).</p>
	Модуль по развитию пространственно-временных представлений (6 ч)	<p>Ориентировка в пространстве.</p> <p>Пространство и его план.</p> <p>Пространство в нашей речи.</p> <p>План классной комнаты.</p>	<p>Игры-задания на ориентировку в пространстве (справа-слева, под-над). Выделение детей, имеющих индивидуальные трудности ориентировки.</p> <p>План пространства: знакомство со схематизированными планами, включающими пространственные ориентиры (право-лево, верх-низ). Пространственные термины: далеко – близко, рядом, между, над – под, из – за, из – под. Составление плана комнаты (схематические изображения/готовые графические символы) предметов.</p>
2 четверть			
2	Модуль по развитию пространственно-временных представлений (6 ч)	<p>Что показывают часы. Режим дня.</p> <p>Неделя. Вчера –</p>	<p>Временные интервалы – час, полчаса, 15 минут, 5 минут. Режим дня: утро: подъем, сборы, завтрак, уроки; день: обед, прогулка, занятия, игры; вечер: семейное общение, ужин, приготовления ко сну; ночь: сон. Вчера – сегодня – завтра. Б.Заходер «Мартышкин дом». Дни недели. Независимость числа и</p>

<sup>7</sup>Для демонстрации изображений рекомендуется использовать видеопроектор с учетом длительности, рекомендованной СанПиН.

	<p>сегодня – завтра.</p> <p>Календарь<sup>8</sup>.</p> <p>Месяц.</p> <p>Сезон (время года) и год.</p>	<p>дня недели. Подсказки в названиях дней.</p> <p>Работа с наглядным пособием (Т.Д. Рихтерман, Ф.Н. Блехер)<sup>9</sup>.</p> <p>Названия месяцев (по сезонам года, начиная с осенних). Последовательность месяцев. Лента времени. Наши дни рождения.</p> <p>Времена года. Презентация личных фотографий, сделанных в разное время года. Сезонные отличия. Ждем праздника.</p> <p>Воспроизведение названий времен года, месяцев, дней недели (диагностическое занятие).<sup>10</sup></p>
<p>Модуль по развитию коммуникативных навыков и навыков совместной деятельности (8 ч).</p>	<p>Мы такие разные.</p> <p>Играем, чтобы подружиться.</p> <p>Почему люди ссорятся.</p> <p>Дети и взрослые.</p> <p>Будь внимателен (нужна помощь).</p>	<p>Игры, привлекающие внимание к сверстнику. Compliments-похвалы (аккуратный, внимательный, вежливый, находчивый, веселый, честный, дружелюбный, отзывчивый, благодарный и др.).</p> <p>Игры, направленные на взаимовыборы («Каравай», «Ручеек» и пр.). Игры-соревнования команд. Литературная викторина: «Кто с кем дружит», «Угадай песню».</p> <p>Социометрическая игра: выбор в действии. Стихи и песни о дружбе.</p> <p>Причины ссор (детские высказывания): жадничает, ябедничает, дерется, отнимает и портит вещи и т.п. Обида и прощение. Притчи. Что помогает не ссориться.</p> <p>Дети и взрослые. Различия детей и взрослых. Половозрастная идентификация (тест «золотого возраста»), Чего хотят дети от взрослых. Чего хотят взрослые от детей. Правила дружбы со взрослым (цветик-семицветик): помогать, предупреждать, спрашивать, просить, а не требовать, соглашаться, заботиться, говорить правду.</p> <p>«Мы на помощь придем». Когда нужно помогать (детские высказывания). Что называется помощью. Кому надо</p>

<sup>8</sup> Не рекомендуется начинать с оценки знания названий месяцев, дней недели чтобы избежать механического их заучивания/воспроизведения.

<sup>9</sup> Смысл пособия заключается в том, что можно из отдельных листков, на которых написаны числа, дни недели, месяц и поставлены цветные (радуга) отметки смоделировать текущую, предшествующую, будущую неделю, усвоить последовательность дней, включить неделю в месяц, а месяц – в сезон (время года).

<sup>10</sup> При необходимости с опорой на модель календаря, подсказки в виде цветовой символики.

		Что один не сделает – сделаем вместе.	помогать. Признаки потребности в помощи. А.Л. Барто «Помощница». Совместная деятельность. Сказки, повести, мультфильмы: о совместной деятельности. Успешное и неуспешное взаимодействие. Правила распределения обязанностей: человек хочет делать, может делать и умеет или старается научиться делать.
3 четверть			
3	Модуль по формированию произвольной регуляции познавательной деятельности (10 часов).	Поэлементное копирование образцов.  Целостное копирование образцов.  Составление плана действий.  Самостоятельное выполнение задания с оценкой полученного результата. Проверка выполнения задания одноклассником.  Игры с правилами.	Выделение частей в схематическом изображении конструкции. Их последовательная зарисовка в тетради.  Самостоятельное копирование представленной схемы конструкции  Совместное со взрослым выделение этапов приготовления задания с последующей пиктографической зарисовкой (портфель: дневник-учебники-тетради-пенал). Словесный отчет.  Задания на вычеркивание (аналогично корректурной пробе). Шифровка (замена одних значков другими по определенному правилу). Поиск изображений, относимых к определенной обобщенной группе (без указания на способ).  Игра с запретом называния определенных слов (3 условия). <sup>11</sup> Диагностическое занятие.
	Модуль по активизации познавательной деятельности детей с ЗПР (10 часов).	Развитие восприятия, перцептивного анализа и синтеза, сравнения.  Перцептивная классификация (цвет форма, величина).	Выделение значимых частей объекта. Значимые (функционально необходимые) и украшающие элементы. Анализ объектов по картинке. Угадывание предметов по признакам.  Выделение и вербализация принципа классифицирования. Задание на сериацию.

<sup>11</sup>В качестве задающего вопросы выступает психолог, обучающиеся еще не смогут их разнообразить и спровоцировать ошибку.

		<p>Перцептивное моделирующее действие.</p> <p>Развитие произвольного внимания.</p> <p>Развитие зрительной памяти.</p> <p>Развитие слуховой памяти.</p> <p>Развитие предпосылок абстрактно-логического мышления.</p>	<p>Сложение узоров геометрической мозаики (по образцу, из индивидуальных наборов. Образцы заданий в пособии Н.В. Бабкиной).</p> <p>Перепутанные дорожки. Найди различия (идентичные картинки с незаметными отличиями). Различные (легкие и средней сложности) варианты графических диктантов (образцы заданий в пособии Н.В. Бабкиной).</p> <p>Зрительное запоминание (идентично методике Н.А. Бернштейна)<sup>12</sup>. Фигуры для запоминания предъявляются через проектор. Выбор (вычеркивание) осуществляется на индивидуальных таблицах.</p> <p>Что изменилось (определение 1-2 недостающих, перемещенных предметов).</p> <p>Восстановление по памяти места объекта (Методика Т.В. Розановой, «Точки» Н.В. Бабкиной и т.п.): 6 объектов.</p> <p>Работа в парах: повторение цифр (от 3 до 6) в прямом порядке (цифры записаны на индивидуальных карточках).</p> <p>Повторение слов, фраз партнера по общению «Хомяк-повторюша» с постепенным удлинением ряда повторяемых слов (от 1 до 5 в произнесенной фразе).</p> <p>Продолжение числового ряда (в пределах изученного).</p> <p>Продолжение полосы с определенной последовательностью геометрических элементов.</p>
4 четверть			

<sup>12</sup>Для демонстрации изображений рекомендуется использовать видеопроектор с учетом длительности, рекомендованной СанПиН.

4	Модуль по активизации познавательной деятельности детей с ЗПР (9 часов).	Развитие мыслительных операций.	<p>Окончи стихотворение<sup>13</sup></p> <p>Угадывание объектов из наиболее часто употребляемых групп житейских обобщений<sup>14</sup> (по двум классификационным признакам): на наглядно представленном материале<sup>15</sup>.</p> <p>Чепуха (картинки и тексты с очевидными смысловыми ошибками).</p> <p>Отгадывание загадок.</p> <p>Решение логических задач<sup>16</sup>.</p> <p>Развитие предпосылок абстрактно-логического мышления. Продолжение числового ряда (в пределах изученного).</p> <p>Продолжение полосы с определенной последовательностью геометрических элементов.</p>
	Модуль по формированию элементарных навыков эмоциональной регуляции(произвольного поведения) 7 ч.	<p>Стабилизация эмоционального состояния обучающихся.</p> <p>Обучение элементарным навыкам релаксации</p>	<p>На выбор цикл арттерапевтических занятий<sup>17</sup>: рецептивная, активная, интегративная музыкотерапия; психогимнастика, изотерапия и др.<sup>18</sup></p> <p>Релаксационные упражнения, включенные в контекст занятия.</p>

### Вариант 2<sup>19</sup>

№ п/п	Раздел	Примерные темы занятий	Примерное содержание занятий
1 четверть			
	<b>Адаптационный модуль «Снова в</b>	Как я провел лето <sup>20</sup> .	Игры, помогающие детям вспомнить имена друг друга, повышающие

<sup>13</sup> Начинать рекомендуется со стихов, известных всем детям, затем – неизвестных – сначала с помощью выбора из набора представленных слов, в последующем – по догадке.

<sup>14</sup> Методика «Угадай картинку» (Дефектология.-2005.-№ 5, Слово и образ в решении познавательных задач дошкольниками / под ред. Л.А. Венгера), «Дерево понятий» из пособия Н.В. Бабкиной (стр.15)

<sup>15</sup> Стимульный материал рекомендуется использовать из учебника и рабочих тетрадей по учебному предмету «Окружающий мир»

<sup>16</sup> Бабкина, Н.В. Интеллектуальное развитие младших школьников с задержкой психического развития. Пособие для школьного психолога. — М.: Школьная Пресса, 2006. — 80 с. - (В помощь специалисту); («Воспитание и обучение детей с нарушениями развития. Библиотека журнала»; Вып. 31) – Приложение 4.

<sup>17</sup> Арттерапия и артпедагогика в специальном образовании: учебник /Е.А. Медведева, И.Ю. Левченко и др.

<sup>18</sup> Конкретизация цикла упражнений (минимальное количество занятий – 6) зависит от индивидуальных профессиональных предпочтений психолога, а также состояния эмоциональной сферы обучающихся

<sup>19</sup> Для обучавшихся по программе 7.2 в 1 классе.

<sup>20</sup> Если в классе есть новые ученики, тема изменяется/дополняется: «Расскажем о нашем классе и школе» (презентации, оставшиеся с 1 класса). То же самое рекомендуется планировать, если у детей новая учительница.

	школу» (7 часов).	<p>Школьные правила.</p> <p>План школы.</p> <p>План класса.</p> <p>Правила вежливости.</p>	<p>эмоциональный тонус и способствующие налаживанию контакта. Любая форма презентации своих летних впечатлений (рассказ, пантомима, рисунок).</p> <p>Викторина. Рисунок «Я в школе» (цветными карандашами).</p> <p>Повторение – закрепление материала прошлого года. Схематические изображения пути от входа к классу, от класса к столовой, библиотеке, спортзалу.</p> <p>Схематическое изображение классной комнаты. Игры на угадывание объекта.</p> <p>Пиктографические изображения запрещенного и одобряемого поведения. Презентация пиктограмм. Оформление стенда.</p>
	Модуль по формированию произвольной регуляции познавательной деятельности (2 этап) (9 часов).	<p>Планирование «Открытка к дню Учителя»<sup>21</sup>.</p> <p>Контроль.</p> <p>Планирование «Сам собираюсь в школу».</p> <p>План деятельности<sup>22</sup>.</p>	<p>Совместное со взрослым составление пошагового плана выполнения задания: выбор элементов, размещение в рамочке, наклеивание. Реализация плана.</p> <p>Сложение полоски из геометрических фигур по схематически обозначенному правилу. Зарисовка. Проверка результата.</p> <p>Графический диктант (усложненные варианты узора).</p> <p>Шифровка (замена определенных цифр значками, затем буквами).</p> <p>Совместное со взрослым выделение этапов приготовления задания с последующей пиктографической зарисовкой (портфель: дневник-учебники-тетради-пенал). Словесный отчет.</p> <p>Задание: обозначить ориентиры и путь (стрелками) от определенного объекта до школы<sup>23</sup>. Распределение функций в подгруппах: организатор, исполнители, контролер). Поэтапное</p>

<sup>21</sup> Аппликация из предварительно заготовленных элементов.

<sup>22</sup> С предварительным объяснением учителя и демонстрацией аналогичного продукта деятельности.

<sup>23</sup> Вспомогательные листы с некоторыми схематически изображенными ориентирами должны быть подготовлены заранее.



		План и контроль результатов деятельности.  Игра с правилами.	выполнение задания (идентификация ориентиров, внесение на схему, обозначение, расставление стрелок).  Конструирование <sup>24</sup> по условию.  Игра с запретом называния определенных слов (3 условия). <sup>25</sup>
2 четверть			
Модуль по развитию пространственно-временных представлений (7 ч).	Календарь <sup>26</sup> :  Неделя.  Месяц.  Сезон.  Год.		Работа с наглядным пособием (Т.Д. Рихтерман, Ф.Н. Блехер) <sup>27</sup> .  Дни недели. Независимость числа и дня недели. Подсказки в названиях дней.  Названия месяцев (по сезонам года, начиная с осенних). Последовательность месяцев. Лента времени. Наши дни рождения. Времена года. Презентация личных фотографий, сделанных в разное время года. Сезонные отличия. Ждем праздника. Воспроизведение названий времен года, месяцев, дней недели (диагностическое занятие). <sup>28</sup>
Модуль по развитию коммуникативных навыков (7 ч).	Общение без слов.  Распознавание эмоциональных состояний по мимическим проявлениям.		Игры на невербальное взаимодействие (по Е.О. Смирновой, В.М. Холмогоровой): «Жизнь в лесу», «Птенцы», «Ожившие игрушки».  Распознавание натуральных изображений основных эмоций (радость, удовольствие, страх, стыд, гнев, печаль). Вербализация чувств персонажей понятных детям художественных произведений, текстов.

<sup>24</sup> Из бумажных элементов на листе бумаги.

<sup>25</sup> В качестве задающего вопросы выступает психолог, обучающиеся еще не смогут их разнообразить и спровоцировать ошибку.

<sup>26</sup> Не рекомендуется начинать с оценки знания названий месяцев, дней недели чтобы избежать механического их заучивания/воспроизведения.

<sup>27</sup> Смысл пособия заключается в том, что можно из отдельных листков, на которых написаны числа, дни недели, месяц и поставлены цветные (радуга) отметки смоделировать текущую, предшествующую, будущую неделю, усвоить последовательность дней, включить неделю в месяц, а месяц – в сезон (время года).

<sup>28</sup> При необходимости с опорой на модель календаря, подсказки в виде цветовой символики.

		<p>Распознавание эмоциональных состояний по схематическим изображениям мимики, жестам.</p> <p>Внимание к партнеру по общению.</p> <p>Заданный и самостоятельный выбор в подгруппах сюжетов для невербальной демонстрации<sup>29</sup>.</p> <p>Игры на невербальное взаимодействие – поддержку<sup>30</sup>.</p>	<p>Жесты одобрения, поддержки, дружбы, прощания, угрозы. Прочтение смайликов. Самостоятельное изображение символов эмоциональных состояний.</p> <p>Воспроизведение движений, мимики (по разным условиям), ранжирование по признакам (рост, цвет волос и т.п.), описание партнера по общению с комплиментами («Расскажи, какая Оля красивая»).</p> <p>Игра «Где мы были – мы не скажем, а что делали – покажем».</p> <p>Игры, предполагающие тесный телесный контакт между детьми в парах сменного состава.</p>
<b>3 четверть</b>			
<b>3</b>	Модуль по активизации познавательной деятельности детей с ЗПР (2-3 этап) (20 часов).	Развитие аналитико-синтетической деятельности.	<p>Выделение функционально-значимых частей визуально представленных и воображаемых объектов. Зарисовывание проанализированных объектов.</p> <p>Конструирование из плоскостной мозаики</p> <p>В поисках клада (урок № 2)<sup>31</sup>.</p> <p>Установление закономерностей на визуально представленном материале (с одновременным учетом 2 признаков).</p> <p>Закончи стихотворение<sup>32</sup>.</p> <p>Угадывание объектов из наиболее часто употребляемых групп житейских обобщений<sup>33</sup> (по двум</p>

<sup>29</sup>С распределением ролей (организатор, исполнители, контролер) и обязательной сменой функций в следующем представляемом сюжете.

<sup>30</sup> В соответствии с разработками Е.О. Смирновой, В.М. Холмогоровой.

<sup>31</sup>Бабкина Н.В. Интеллектуальное развитие младших школьников с задержкой психического развития. Пособие для школьного психолога. — М.: Школьная Пресса, 2006. — 80 с. - (В помощь специалисту); («Воспитание и обучение детей с нарушениями развития. Библиотека журнала»; Вып. 31), с.51-52.

<sup>32</sup> Начинать рекомендуется со стихов, известных всем детям, затем – неизвестных – сначала с помощью выбора из набора представленных слов, в последующем – по догадке.

<sup>33</sup> Методика «Угадай картинку» (Дефектология.-2005.-№ 5, Слово и образ в решении познавательных задач дошкольниками / под ред. Л.А. Венгера), «Дерево понятий» из пособия Н.В. Бабкиной (стр.15)

		<p>классификационным признакам): на наглядно представленном материале<sup>34</sup>. Чепуха (картинки и тексты с очевидными смысловыми ошибками). Отгадывание загадок. Решение логических задач<sup>35</sup>.</p> <p>Диагностическое занятие: корректурная проба, оценка оперативной памяти<sup>36</sup>.</p> <p>Шифровки и расшифровки<sup>37</sup>. Декодирование ранее созданных пиктограмм. Обучение кодированию запоминаемых литературных произведений с сериями объектов. Азбука Морзе (кодирование и декодирование слов с опорой на образец)<sup>38</sup>. Марки автомобилей. Дорожные знаки. Оценка запоминания информации с опорой на представленные символы.</p>
<b>4 четверть</b>		
<p>Модуль по формированию элементарных навыков эмоциональной регуляции (произвольного поведения) 12 ч.</p> <p>Закрепление изученного за год (4 часа)</p>	<p>Стабилизация эмоционального состояния обучающихся.</p> <p>Закрепление навыков эмоциональной экспрессии.</p> <p>Обучение элементарным навыкам релаксации.</p>	<p>На выбор цикл артерапевтических занятий<sup>39</sup>: рецептивная, активная, интегративная музыкотерапия; психогимнастика, изотерапия и др.<sup>40</sup></p> <p>Мимическое, символическое, двигательное выражение эмоций</p> <p>Релаксационные упражнения, включенные в контекст занятия.</p>

## РЕКОМЕНДАЦИИ ПО УЧЕБНО-МЕТОДИЧЕСКОМУ И МАТЕРИАЛЬНО-ТЕХНИЧЕСКОМУ ОБЕСПЕЧЕНИЮ

В качестве учебно-методического обеспечения работы с детьми рекомендуется использовать следующие методические разработки, пособия, монографии и журнальные

<sup>34</sup>Стимульный материал рекомендуется использовать из учебника и рабочих тетрадей по учебному предмету «Окружающий мир».

<sup>35</sup>Бабкина Н.В. Интеллектуальное развитие младших школьников с задержкой психического развития. Пособие для школьного психолога. — М.: Школьная Пресса, 2006. — 80 с. - (В помощь специалисту); («Воспитание и обучение детей с нарушениями развития. Библиотека журнала»; Вып. 31) – Приложение 4.

<sup>36</sup> Запись-воспроизведение воспринятого на слух материала (цифры, слова).

<sup>37</sup> При обучении ЗАПРЕЩЕНО использовать диагностический материал в качестве обучающего (например, задание «Шифровка» из теста Д.Векслера (WISC).

<sup>38</sup>Пособие Т.И. Гризик «Узнаю мир» для детей 5-6 лет, стр. 15

<sup>39</sup> Арт-терапия и арт-педагогика в специальном образовании: учебник /Е.А. Медведева, И.Ю. Левченко и др.

<sup>40</sup> Конкретизация цикла упражнений (минимальное количество занятий – 6) зависит от индивидуальных профессиональных предпочтений психолога, а также состояния эмоциональной сферы обучающихся.

статьи, создающие теоретическую основу для выбора содержания психокоррекционных занятий:

### **Основная литература**

Бабкина Н.В. Интеллектуальное развитие младших школьников с задержкой психического развития. Пособие для школьного психолога. М., 2006 (в пособии представлена программа по активизации познавательной деятельности со стимульным материалом и поурочным планированием).

Бабкина Н.В. Оценка готовности к школьному обучению детей с задержкой психического развития Пособие. М., 2015. (в пособии представлены диагностические ориентиры для определения уровня произвольной регуляции познавательной деятельности).

Вильшанская А.Д. Психолого-медико-педагогический консилиум в школе: Взаимодействие специалистов в решении проблем ребенка / А.Д. Вильшанская, М.И. Прилуцкая, Е.М. Протченко.- М.: Генезис

Диагностика и коррекция задержки психического развития у детей / под ред. С.Г. Шевченко. М., 2004.

Дунаева З.М. Формирование пространственных представлений у детей с задержкой психического развития. Пособие. М., 2006.

Самоукина Н.В. Игры в школе и дома: психотерапевтические упражнения, коррекционные программы /Н.В. Самоукина. Любое издание.

Программы для специальных (коррекционных) общеобразовательных школ и классов VII вида. Начальные классы. Подготовительный класс.

Практика применения функционально-уровневого подхода в организации обучения детей с ЗПР (с фрагментами статьи С. А. Домишкевича «Функционально-уровневый подход к диагностике и коррекции познавательной деятельности в норме и при отклонениях в развитии») / Е. Л. Инденбаум, А. А. Трушкова, С. В. Кованенко, В. С. Соловьева, И. Г. Кирилкина, О. И. Коростелева // Дефектология. - 2005. - № 4. - С. 41-54.

Рихтерман Т.Д. Формирование представлений о времени у детей дошкольного возраста. Кн.для воспитателя детского сада. М.: «Просвещение», 1991.

### **Дополнительная литература**

Арт-педагогика и арт-терапия в специальном образовании: учеб.для студ.сред.и высш.пед.учеб.заведений / Е.А. Медведева, И.Ю. Левченко, Л.Н. Комиссарова, Т.А. Добровольская. М., 2001.

Бабкина Н.В. Где, чему и как учить ребенка с задержкой психического развития // Начальная школа.-2015.-№8.

Бабкина Н.В. Готовность детей с ЗПР к обучению в школе: от диагностики к особым образовательным потребностям // Педагогика и психология образования.- 2016.- № 2.

Бабкина Н.В. Жизненные компетенции как неотъемлемая составляющая содержания образования детей с задержкой психического развития// Воспитание школьников.- 2016.- № 7.

Бабкина Н.В. Основные направления и содержание коррекционной работы с младшими школьниками с задержкой психического развития // Дефектология.- 2016.- №2.

Бабкина Н.В. Саморегуляция в познавательной деятельности у детей с задержкой психического развития. Монография. М., 2016 (в монографии представлена комплексная

программа коррекционно-развивающей работы по формированию осознанной регуляции в познавательной деятельности у детей с ЗПР, диагностические материалы).

Бабкина Н.В. Современные подходы к оценке достижений и трудностей младших школьников с задержкой психического развития // Педагогика и психология образования.- 2016.- № 3.

Бабкина Н.В. Традиции отечественной научной школы дефектологии в современных подходах к образованию детей с ЗПР // Дефектология.-2016.- № 5.

Белопольская Н.Л. Психологическая диагностика личности детей с задержкой психического развития. Монография. М., 2009.

Вильшанская А. Д. Дефектологическое сопровождение учащихся с задержкой психического развития в общеобразовательной школе [Текст] / А. Д. Вильшанская // Воспитание и обучение детей с нарушениями развития. – 2008. – № 1. – С. 47-54.

Вильшанская А. Д. Дефектологическое сопровождение учащихся с задержкой психического развития в условиях системы коррекционно-развивающего обучения [Текст] / А. Д. Вильшанская // Дефектология. - 2007. - № 2. - С. 50-57.

Вильшанская А.Д. Формирование универсальных учебных действий у младших школьников с ЗПР в процессе коррекционной работы с использованием пособия «Логические блоки Дьенеша» // Воспитание и обучение детей с нарушениями развития. - 2016.- № 7.

Вильшанская А. Д. Содержание и методы работы учителя-дефектолога в общеобразовательной школе – М.: Школьная Пресса, 2008. – 123с.

Вильшанская А. Д. Условия формирования приемов умственной деятельности у младших школьников с ЗПР [Текст] // Дефектология.- 2005. - № 2. – С. 57-65.

Вильшанская А. Д. Специфика формирования приема понимания скрытого смысла пословиц и поговорок у детей с трудностями в обучении [Текст] // Воспитание и обучение детей с нарушениями развития. – 2014. - № 5. – С. 13-26.

Вильшанская А. Д. Работа учителя-дефектолога над пониманием скрытого смысла пословиц и поговорок учащимися с трудностями в обучении [Текст] // Воспитание и обучение детей с нарушениями развития. – 2014. - № 6. – С. 22-32.

Гостар А.А., Очковская Т.Ю, Величко С.А. Формирование замещающей функции мышления у дошкольников с задержкой психического развития с использованием конструирования // Дефектология.-2015.-№5.

Гризик Т.И. Узнаю мир. Развивающая книга для детей 5-6 лет. Серия «Радуга». М.: Просвещение

Инденбаум (Шепко) Е. Л. Коррекция познавательной деятельности младших школьников с нарушениями интеллектуального развития во внеклассной работе с позиций функционально-уровневого подхода / Е. Л. Инденбаум (Шепко), А. Н. Косымова // Воспитание и обучение детей с нарушениями развития. - 2010. - № 5.

Инденбаум Е.Л. Новый взгляд на старую проблему: к вопросу о формах отставания в психическом развитии, образовательных потребностях детей и возможных путях помощи // Воспитание и обучение детей с нарушениями развития. - 2011.-№5.

Инденбаум Е.Л. Школьники с легкими формами интеллектуальной недостаточности: психолого-педагогическая диагностика и характеристика психосоциального развития. Монография. Иркутск, 2012.

Коробейников И.А., Бабкина, Н.В. От вариантов развития детей с ЗПР к образовательным маршрутам // Воспитание и обучение детей с нарушениями развития, 2016.-№ 1.

Косымова А.Н. Коррекция представлений об окружающем мире у детей с нарушениями интеллекта // Дефектология – 2006.- №5.

Медведева Е.А., Ильина И.Б. Формирование диадного общения младших школьников с задержкой психического развития средствами арттехнологий. Монография. М., 2010.

Семаго Н.Я. Методика формирования пространственных представлений у детей дошкольного и младшего школьного возраста. Практическое пособие. М., 2007.

Селиванова Т.А. Психологические условия гармонизации переживаний ребенка в художественно-творческой деятельности дошкольников и младших школьников. Дис.канд.психол.н. М., 2005.

Слово и образ в решении познавательных задач дошкольниками / под ред. Л. А. Венгера. – М., 1996.

Смирнова Е.О. Межличностные отношения дошкольников: диагностика, проблемы, коррекция / Е.О. Смирнова, В.М. Холмогорова. М.: Гуманитарный центр ВЛАДОС, 2003.- 160 с.

Шапкина Т.А. Специфика психолого-педагогической работы в условиях реализации программы дополнительного образования в ДОУ // Научная дискуссия; вопросы педагогики и психологии. сб.ст. по материалам LI междунар.науч.-практ.конф.-№6 (51). - М.,Изд."Интернаука",2016.- с.185 (арт-терапевтическая программа Т.А. Селивановой).


### ***МАТЕРИАЛЬНО-ТЕХНИЧЕСКОЕ ОБЕСПЕЧЕНИЕ***


Для проведения групповых психокоррекционных занятий необходимо оборудованное помещение, позволяющее детям выполнять задания и за партами (столами), и в движении (в т.ч. лежа). Необходимы:

- индивидуальный раздаточный стимульный материал для подгрупповой диагностики (диагностические тетради, серии сюжетных картин и наборы картинок для выполнения классификации и пр.);
- демонстрационный материал – репродукции картин художников, дорожные знаки, макет часов со стрелками и т.п.;
- магнитофон и комплект аудиозаписей с музыкальными произведениями различного характера (бодрящими, успокаивающими, релаксирующими);
- доска с магнитными держателями;
- фланелеграф;
- мультимедиапроектор и экран;
- переносные носители информации;
- наборы конструкторов (строительный материал разной формы и цвета);
- плоскостные крупные геометрические фигуры разной формы (мозаика);

- значительное количество расходного материала для изобразительной деятельности (гуашь, акварель, бумага форматов А3 и А4, баночки для воды, кисточки разной толщины), цветные карандаши и фломастеры;
- мягкие игрушки и куклы среднего размера, пальчиковые куклы;
- маски животных и сказочных персонажей, аксессуары для создания игрового образа;
- материал для лепки;
- защитные клеенки на столы;
- тетради для записей;
- индивидуальные полиуретановые коврики.

**Муниципальное общеобразовательное учреждение  
«Средняя общеобразовательная школа №35»**

ПРИНЯТО  
протокол заседания методического  
объединения учителей начальных классов  
  
от «29» августа 2023 года № 1

СОГЛАСОВАНО  
Заместитель директора по УВР  
 Грызайкина Л.В.  
от «30» августа 2023 года

**Рабочая программа:  
«Коррекционный курс: психокоррекционные занятия. 4 класс»**

Составитель: Тярина Е.М.,  
педагог-психолог

2023



## СОДЕРЖАНИЕ

Пояснительная записка .....	2
Общая характеристика коррекционного курса «психокоррекционные занятия».....	2
Планируемые результаты освоения коррекционного курса.....	3
Содержание учебного курса.....	4
Тематическое планирование.....	10
Материально-техническое обеспечение коррекционного курса «психокоррекционные занятия».....	14

## ПОЯСНИТЕЛЬНАЯ ЗАПИСКА

Рабочая программа коррекционного курса «Психокоррекционные занятия» разработана для учащихся 4-х классов с задержкой психического развития (ЗПР) (далее Программа).

Курс коррекционно-развивающей области «Психокоррекционные занятия» направлен на исправление различных типичных недостатков психического (психологического) развития, которые в совокупности определяют наличие особых образовательных потребностей детей с задержкой психического развития (ЗПР), составлен на основе Федеральной адаптированной основной общеобразовательной программы обучающихся с задержкой психического развития, далее ФАООП ЗПР (вариант 7.2), утвержденной приказом Министерства просвещения России от 24.11.2022г. № 1026 (<https://clck.ru/33NMkR>), в соответствии с адаптированной основной общеобразовательной программой обучающихся с ЗПР вариант 7.2 муниципального общеобразовательного учреждения «Средняя общеобразовательная школа №35».

Представленная рабочая программа отражает содержание психокоррекционных занятий, подобранное с учетом перечисленных во ФГОС НОО обучающихся с ОВЗ и ПрАООП НОО обучающихся с ЗПР<sup>1</sup> особых образовательных потребностей данной группы школьников, получивших рекомендацию обучения по варианту 7.2.

**Цель программы:** на основе создания оптимальных условий познания ребенком каждого объекта в совокупности сенсорных свойств, качеств, признаков дать правильное многогранное полифункциональное представление об окружающей действительности, способствующее оптимизации психического развития ребенка и более эффективной социализации его в обществе.

### **Задачи программы:**

- формировать на основе активизации работы всех органов чувств адекватного восприятия явлений и объектов окружающей действительности в совокупности их свойств;
- коррекция недостатков познавательной деятельности обучающихся путем систематического и целенаправленного воспитания у них полноценного восприятия формы, конструкции, величины, цвета, особых свойств предметов, их положения в пространстве;
- формировать пространственно-временные ориентировки;
- развивать слухоголосовых координаций;
- формировать способности эстетически воспринимать окружающий мир во всем многообразии свойств и признаков его объектов(цветов, вкусов, запахов, звуков, ритмов); совершенствовать сенсорно-перцептивной деятельности;
- обогащать словарного запаса детей на основе использования соответствующей терминологии
- исправлять недостатки моторики; совершенствовать зрительно-двигательную координацию;
- формировать точность и целенаправленность движений и действий;

---

<sup>1</sup>в соответствии с Приложением 7 ФГОС НОО обучающихся с ОВЗ и примерной адаптированной основной общеобразовательной программой НОО обучающихся с ЗПР, вариант 7.2. (ПрАООП НОО обучающихся с ЗПР)

- оптимизировать психофизическое состояния, формирование саморегуляции.

## **ОБЩАЯ ХАРАКТЕРИСТИКА КОРРЕКЦИОННОГО КУРСА «ПСИХОКОРРЕКЦИОННЫЕ ЗАНЯТИЯ»**

Данный курс занятий является коррекционно-направленным наряду с развитием общих способностей предполагается исправление присущих обучающимся с задержкой психического развития недостатков психофизического развития и формирование у них относительно сложных видов психической деятельности.

Условия эффективности программы: систематичность, комплексность (участие других специалистов – педагога, социального педагога, медика, дефектолога, логопеда), активное участие родителей (законных представителей), точность выполнения детьми инструкции психолога и рекомендаций родителями.

Тематический план курса занятий «Психокоррекционные занятия» является вариативным и имеет адресную направленность на конкретного ребенка или подгруппу обучающихся, имеющих сходные затруднения.

Тематический план курса занятий «Психокоррекционные занятия» предусматривает изучение следующих разделов:

- Развитие моторики, графомоторных навыков.
- Тактильно-двигательное восприятие.
- Кинестетическое и кинетическое развитие.
- Восприятие формы, величины, цвета, конструирование предметов.
- Развитие зрительного восприятия.
- Восприятие особых свойств предметов через развитие осязания, обоняния, барических ощущений, вкусовых качеств.
- Развитие слухового восприятия.
- Восприятие пространства.
- Восприятие времени.
- Эмоции.

Основной формой является коррекционное занятие. Занятие проводится с учетом возрастных и индивидуальных особенностей обучающихся, продолжительность - 40 минут:

1 этап. Вводный(2- 5 мин.)На данном этапе применяются упражнения направленные на снятие психомышечного напряжения, развитие концентрации внимания детей, пальчиковая гимнастика, положительный настрой к продуктивной совместной деятельности, ритуал приветствия.

2 этап. Основной (10-15 мин.) Предполагает повторение пройденного и реализацию соответствующего раздела программы.

3 этап. Заключительный (2-5 мин.)На данном этапе осуществляется закрепление пройденного, детям предлагается перечислить игры, в которые они играли, что им понравилось и чем им не хотелось заниматься и ритуал прощания.

Для проведения коррекционного занятия требуется специально организованная предметно-пространственная среда: функционально ориентированные игрушки и

пособия для развития сенсомоторных функций (строительные конструкторы с комплектом цветных деталей, раскладные пирамидки, плоские и объемные геометрические фигуры разной величины, полоски цветного картона разной длины и ширины, геометрическое лото, сенсорные модули и др.).

### **Описание место коррекционного курса**

#### **«Психокоррекционные занятия» в учебном плане**

Коррекционный курс «Психокоррекционные занятия» входит в часть учебного плана, формируемую участниками образовательных отношений, «Коррекционно – развивающая область»

Реализация рабочей программы коррекционного курса «Психокоррекционные занятия» (4 класс) рассчитана на 68 часов, (34 учебные недели, по 2 часа в неделю).

Программа может быть реализована не в полном объеме, ввиду физиологических и психологических потребностей. В связи с этим, возможны изменения в содержательной части программы.

## **ПЛАНИРУЕМЫЕ РЕЗУЛЬТАТЫ ОСВОЕНИЯ КОРРЕКЦИОННОГО КУРСА**

### **Личностные результаты**

1. Принятие и освоение своей социальной роли.
2. Выразить положительное отношение к школьной дисциплине, направленной на поддержание норм поведения в школе.
3. Проявлять потребность в общении со сверстниками и взрослыми.
4. Овладеть первоначальными навыками сотрудничества с взрослыми и сверстниками.
5. Овладение социально-бытовыми умениями, используемыми в повседневной жизни: иметь представления об устройстве домашней и школьной жизни.
6. Проговаривать последовательность действий при выполнении задания (индивидуальное комментирование).
7. Работать по предложенному плану.
8. Отличать правильно выполненное задание от ошибочного.
9. Совместно с педагогом давать эмоциональную оценку своей деятельности на занятии.
10. Готовность слушать педагога и вести диалог.
11. Оформлять свою мысль в грамматически несложных выражениях устной речи (на уровне одного предложения).
12. Договариваться и находить общее решение в совместной деятельности.
13. Сохранять доброжелательное отношение друг к другу не только в случае общей заинтересованности, но и в ситуации спора и противоречия интересов.
14. Ориентироваться в своей системе знаний: отличать новое от уже известного с помощью педагога.
15. Учиться добывать новые знания при помощи педагога: находить ответы на вопросы, используя свой жизненный опыт, информацию, полученную на занятии.

16. Перерабатывать полученную информацию: наблюдать, обследовать, сравнивать предметы (объекты) и на их основе делать доступные для обучающегося выводы.

### **Предметные результаты**

Обучающийся научится:

- целенаправленно выполнять действия по инструкции педагога;
- правильно пользоваться письменными принадлежностями, копировать несложные изображения;
- анализировать и сравнивать предметы по одному из указанных признаков: цвет, величина форма;
- различать и сравнивать разные предметы по признаку: веса (тяжелый – легкий); фактуре (гладкий – шершавый, твердый – мягкий);
- различать: вкусовые качества предметов (кислый, сладкий, горький, соленый); запахи (приятные, неприятные); контрастную температуру окружающих предметов и явлений (холодный – горячий); основные геометрические фигуры; речевые и неречевые звуки; составлять предмет из 2 – 3 частей; определять на ощупь величину объемных фигур и предметов.

Обучающейся получит возможность научиться:

- классифицировать предметы и их изображения по признаку соответствия знакомым сенсорным эталонам, делать простейшие обобщения;
- зрительно определять отличительные и общие признаки двух предметов;
- выделять части суток и определять порядок дней недели;
- выполнять несложные графические работы под диктовку; ориентироваться: в помещении по инструкции педагога; на плоскости листа бумаги (центр, верх (низ)); на собственном теле (правая (левая) рука (нога), правая (левая) часть тела;
- определять расположение предметов в пространстве (вверху – внизу, над – под).

## **СОДЕРЖАНИЕ УЧЕБНОГО КУРСА**

Программа разработана для учащихся 4 классов с задержкой психического развития. Длительность программы: с детьми с ЗПР (вариант 7.2) проводятся 2 занятия в неделю.

Программа решает задачи формирования и коррекции психофизических функций ребенка, обогащения его практического опыта наряду с преодолением или ослаблением, сглаживанием, имеющихся у него нарушений психики, сенсорики, моторики, поведения для успешной адаптации к новой социальной среде, нацелена на профилактику в будущем школьной дезадаптации.

### **Организационные условия проведения занятий**

Формы проведения занятий: индивидуальные, подгрупповые - от 2 до 4 обучающихся, групповые – от 5 до 12 обучающихся.

Условия эффективности программы: систематичность, комплексность (участие других специалистов – педагога, социального педагога, медика), активное участие родителей (законных представителей), точность выполнения детьми инструкции психолога и рекомендаций родителями.

Программа включает **3 этапа**:

1. **Предварительный** этап: встреча с родителями (ознакомление с целями работы, получения их согласия на диагностическую и коррекционно-развивающую работу, заключение договора); первичная диагностика.

2. **Коррекционно-развивающий** этап – основной: коррекционно-развивающие занятия:

А) Развитие высших психических функций.

Коррекция и развитие пространственных ориентаций.

— Коррекция двигательной активности.

— Развитие общей и мелкой моторики.

— Развитие умственных способностей.

— Развитие творческих способностей.

— Развитие умения программировать, контролировать результаты своей деятельности.

— Развитие предметно-практической деятельности.

— Коррекция и развитие эмоционально-волевой сферы.

— Произвольная регуляция поведения.

— Обучение навыкам бесконфликтного общения.

— Формирование и развитие связной речи.

— Развитие словесной регуляции.

— Формирование механизмов психологической адаптации в коллективе сверстников.

Б) Развитие произвольного внимания, произвольной памяти.

В) Развитие операций мышления.

3. **Заключительный** этап включает в себя итоговую диагностику; выработку рекомендаций педагогу, родителям; индивидуальное консультирование родителей (законных представителей).

**Основные методы (техники, приемы) обучения:**

1. Дыхательно-координационные упражнения.

2. Упражнения на развитие произвольного слухового и зрительного внимания, восприятия и памяти.

3. Упражнения, формирующие различные виды мыслительных операций.

4. Упражнения и игры, улучшающие состояние тонкой моторики и совершенствующие графические навыки.

Возможно использование в качестве методов обучения элементов аутотренинга и этюдов.

**Структура занятия**

Каждое занятие состоит из 4 частей:

I. Разминка. Включает ритуал приветствия, игры и упражнения для создания положительного настроения на работу, создание атмосферы доверия, дыхательные упражнения.

II. Основная часть. Развитие и коррекция познавательной сферы психики. Проводятся игры и упражнения на развитие тонкой моторики руки и графических навыков, восприятия, внимания, наблюдательности, мышления, памяти, воображения.

III. Рефлексия. Получение обратной связи от детей, которая предполагает эмоциональную и смысловую оценку происходящего (чему научились, что узнали, что чувствовали и т.д.).

IV. Прощание. Закрепление позитивного настроения обучающегося/членов группы, создание атмосферы единства.

**Основные виды учебной деятельности:** наблюдение, слушание учителя, самостоятельная работа с печатными заданиями, работа с электронными пособиями, объяснение и интерпретация наблюдаемых явлений, работа с таблицами и схемами, работа с наглядным материалом.

### **Развитие крупной и мелкой моторики, графомоторных навыков.**

**Цель :** развитие у обучающихся крупной и мелкой моторики, графомоторных навыков; динамической координации, психических процессов; укрепление физического здоровья детей.

**Содержание:** предполагает целенаправленность выполнения действий и движений по инструкции педагога. Специальные упражнения для удержания письменных принадлежностей. Пальчиковая гимнастика. Развитие координации движения руки и глаза. Обводка, штриховка по трафарету. Аппликация. Сгибание бумаги.

#### **Планируемые результаты:**

##### **Предметные:**

- С помощью педагога выполнять пальчиковую гимнастику
- Знать правила работы с канцелярскими инструментами и бумагой;
- Развивать навыки пространственной ориентировки.

##### **Познавательные:**

- Делать простейшее сравнение
- Уметь пользоваться знаками
- Работать с несложной информацией (понимать изображение, устное высказывание)

##### **Коммуникативные:**

- Развивать способность действовать по инструкции педагога;
- Развивать способность к бесконфликтному поведению на занятии.

##### **Регулятивные:**

- Содействовать соблюдению правил поведения на занятии;
- Уметь согласовывать движения различных частей тела;
- Расширять двигательный опыт обучающихся;

### **Тактильно-двигательное восприятие.**

**Цель:** формировать у обучающихся полноту представлений об объектах окружающего мира.

**Содержание:** включает формирования полноты представлений у детей об объектах окружающего мира в программу включен **раздел**, основной целью которого является развитие **тактильно-двигательного восприятия**. Разные предметы обладают рядом свойств, которые невозможно познать с помощью только, например, зрительного

или слухового анализатора. Определение на ощупь плоскостных фигур и предметов, их величины. Работа с пластилином. Игры с крупной мозаикой.

**Планируемые результаты:**

**Предметные:**

- Уметь практически выделять две, три формы предмета;
- Определять на ощупь фигуры и предметы;
- Уметь определять величины предметов (большой-маленький);
- Уметь пользоваться пластилином (скручивание, раскатка).

**Познавательные:**

- Делать сравнение и различение 2-3 форм предметов;
- Работать с несложной информацией (понимать изображение, устное высказывание);

**Коммуникативные:**

- Владеть средствами общения и способами взаимодействия со взрослыми и сверстниками.

**Регулятивные:**

- Соблюдать правила поведения на занятии;
- Уметь согласовывать движения различных частей тела;

**Кинестетическое и кинетическое развитие.**

**Цель:** формирование у детей ощущений от различных поз и движений своего тела в пространстве.

**Содержание:** подразумевает формирование у детей ощущений от различных поз и движений своего тела или отдельных его частей (верхних и нижних конечностей, головы, туловища, глаз) в пространстве. Выполнение упражнений по заданию педагога, обозначение словом положения различных частей тела. Выразительность движений.

**Планируемые результаты:**

**Предметные:**

- С помощью педагога выстраиваться в круг;
- Выполнять динамические упражнения по заданию педагога;
- Владеть пространственной ориентировкой;

**Познавательные:**

- Делать простейшие разнонаправленные движения руками и ногами;
- Соотносить название частей тела с частями тела;

**Коммуникативные:**

- Действовать по инструкции педагога;
- Способность к бесконфликтному поведению на занятии;

**Регулятивные:**

- Уметь соблюдать правила поведения на занятии;
- Уметь согласовывать движения различных частей своего тела.

**Развитие мыслительных операций. Восприятие формы, величины, цвета, конструирование предметов.**



**Цель:** развитие мыслительных операций, формирование сенсорных эталонов, представления об основных разновидностях свойств и отношений.

**Содержание:** предполагает формирование сенсорных эталонов на эмпирическом уровне в процессе выполнения упражнений.

**Планируемые результаты:**

**Предметные:**

- Уметь практически выделять две, три формы предмета;
- Уметь определять величины предметов (большой-маленький; низкий-высокий);
- Владеть пространственной ориентировкой;
- Уметь складывать составные части в целостный предмет с помощью педагога (2-3 части);

**Познавательные:**

- Уметь находить предмет по признакам (цвет, величина, форма) самостоятельно или с помощью педагога;
- Определять: называть или показывать 2-3 признака предмета (цвет, величина, форма);
- Называть или показывать нужный предмет по инструкции педагога;

**Коммуникативные:**

- Ориентироваться в окружающей среде;
- Способствовать взаимодействию со взрослыми и сверстниками.

**Регулятивные:**

- Владеть универсальными знаниями: оценивание цвета и формы окружающих объектов, их величину;
- Уметь работать по правилу и образцу.

**Развитие зрительного восприятия и зрительной памяти.**

**Цель:** развитие зрительных функций восприятия.

**Содержание:** включает дифференцированное зрительное восприятие двух предметов: нахождение отличительных и общих признаков. Нахождение «лишней» игрушки, картинки. Упражнения для профилактики и коррекции зрения. Определение изменений в предъявленном ряду.

**Планируемые результаты:**

**Предметные:**

- Иметь представления об основных разновидностях свойств и отношений;
- Уметь практически выделять «лишний» предмет из 3-х предложенных с помощью педагога;
- Уметь дифференцировать предметы в 2 группы самостоятельно или с помощью педагога;

**Познавательные:**

- Уметь находить предмет по признакам (цвет, величина, форма) самостоятельно или с помощью педагога;
- Определять: называть или показывать 2-3 признака предмета (цвет, величина, форма);

- Называть или показывать нужный предмет по инструкции педагога;

**Коммуникативные:**

- Ориентировка ребенка в окружающей среде;
- Взаимодействовать со взрослыми и сверстниками;

**Регулятивные:**

- Владеть универсальными знаниями: оценивание цвета и формы окружающих объектов, их величину и их применение в практической деятельности;
- Уметь работать по правилу и образцу.

**Восприятие особых свойств предметов на основе развития осязания, обоняния, вкусовых качеств, барических ощущений.**

**Цель:** закрепление умение ребёнка давать полную характеристику предмета, через восприятие особых его свойств.

**Содержание:** предполагает познание окружающего мира во всем многообразии его свойств, качеств, вкусов, запахов. Особое значение придается развитию осязания, так как недостатки его развития отрицательно сказываются на формировании наглядно-действенного мышления и в дальнейшем на оперировании образами.

**Планируемые результаты:**

**Предметные:**

- Иметь представления об основных разновидностях свойств и отношений;
- Различать вкус, запах и температуру 2-3 объектов по предложенным критериям (называть или показывать) с помощью педагога и самостоятельно;

**Познавательные:**

- Иметь представление особых свойств предметов (формы, твердости, температуры, запаха, вкусовых качеств);
- Обогащать чувственного мира обучающегося;

**Коммуникативные:**

- Развивать способность подчинять свои действия инструкции;
- Уметь работать в парах, группах, самостоятельно.
- Владеть ориентировкой в пространстве и времени, в последовательности событий.

**Регулятивные:**

- Способность управлять своим поведением на занятии;
- Регуляция психоэмоционального напряжения.

**Развитие слухового восприятия, внимания и слуховой памяти.**

**Цель:** развитие слуховых функций восприятия.

**Содержание:** включает познание и дифференцирование звуков окружающей среды. Различение речевых и неречевых звуков. Подражание речевым и неречевым звукам.

**Планируемые результаты:**

**Предметные:**

- Уметь подражать звукам живой и неживой природы;
- Различать звуки окружающей среды;
- Соотносить звуки животных с животным и животное со звуком;

- Соотносить звуки неживой природы с природным явлением (3-5 явлений);

**Познавательные:**

- Различать звуки окружающей среды, которые представляют угрозу жизни и здоровья обучающихся;
- Делать простейшие выводы, анализ информации

**Коммуникативные:**

- Умение использовать звуки при общении или просьбе;
- Способность подчинять свои действия инструкции;
- Умение работать в парах, группах, самостоятельно;

**Регулятивные:**

- Способность управлять своим поведением, (учитывая слуховые расстройства ребенка).

**Восприятие пространства.**

**Цель:** развитие у детей пространственных ощущений, пространственной ориентации.

**Содержание:** подразумевает ориентирование на собственном теле, определение расположения предметов в пространстве, движение в заданном направлении, пространственная ориентировка.

**Планируемые результаты:**

**Предметные:**

- Уметь ориентироваться на собственном теле (называть или показывать частителя);
- Определять расположение предметов в пространстве с помощью педагога;
- Соотносить понятия (право, лево, верх, низ) с расположением тела и предметов с помощью педагога;

**Познавательные:**

- Уметь согласовывать движения различных частей тела;
- Владеть пространственной ориентировкой на собственном теле, листе бумаги и в пространстве у обучающихся;

**Коммуникативные:**

- Владеть средствами общения, способами взаимодействия со взрослыми и сверстниками;

**Регулятивные:**

- соблюдать правила поведения на занятии;
- управлять своим поведением;
- планировать свои действия.

**Восприятие времени.**

**Цель:** формирование восприятия временных понятий и представлений.

**Содержание:** предполагает формирование у детей временных понятий и представлений: секунда, минута, час, сутки, дни недели, времена года. Сутки, части суток. Работа с графической моделью «Время». Обозначение в речи временных представлений. Последовательность событий. Дни недели.

**Планируемые результаты:**

**Предметные:**

- уметь понимать временные представления с помощью педагога;
- дифференцировать полярные времена года (зима-лето) самостоятельно и с помощью педагога;
- выделять признаки временных понятий (день, ночь, зима, лето, осень, весна, утро, вечер, ночь, день) с помощью педагога;

**Познавательные:**

- уметь согласовывать временные ограничения в своей деятельности;
- планировать свои действия;
- воспринимать временные понятия: часы, время, сутки, времена года;

**Коммуникативные:**

- действовать по инструкции педагога.

**Регулятивные:**

- соблюдать правила поведения на занятии.

**Эмоции.**

**Цель:** развитие и формирование эмоционального восприятия.

**Содержание:** предполагает формирование у детей понятий и представлений об основных эмоциях и их проявлениях: радость, грусть, страх, злость, удивление, спокойствие.

**Планируемые результаты:**

**Предметные:**

- Показывать и/или называть 2-3 эмоции
- Подражать проявлению реакций животных на раздражители (злость, страх, радость);
- Дифференцировать 2-3 эмоции;

**Познавательные:**

- Понимать эмоции другого человека;
- Уметь проявлять эмоции;
- Планировать свои реакции на действия другого человека;

**Коммуникативные:**

- Действовать по инструкции педагога;
- Проявлять ответные эмоциональные реакции мимически и жестикуляционно;

**Регулятивные:**

- Соблюдать правила поведения на занятии;
- Использовать эмоциональные реакции при выражении потребности.

**ТЕМАТИЧЕСКОЕ ПЛАНИРОВАНИЕ**

4 класс

№	Тема урока	Кол-во часов	Основные виды деятельности
1.	Первичная диагностика	2 ч.	Ритуал приветствия. Знакомство. Пальчиковая игра. Выполнение упражнений: Диагностика. Рефлексия. Ритуал прощания.
2.	Развитие вербального мышления (обобщение).	2 ч.	Ритуал приветствия. Пальчиковая игра. Выполнение упражнений: «10 слов», «нелепицы», «4-й лишний».

	Развитие мышления (абстрагирование).		Рефлексия. Ритуал прощания.
3.	Развитие понятийного мышления. Развитие пространственных представлений. Развитие воображения.	2 ч.	Ритуал приветствия. Пальчиковая игра. Выполнение упражнений: «Обобщи предметы», «Составь картинку в логической последовательности», «Времена года» (лото), «Части суток» (составление распорядка дня), «Найди предмет по форме», «Прищепки». Рефлексия. Ритуал прощания.
4.	Развитие вербального мышления (обобщение). Развитие опосредованной памяти.	2 ч.	Ритуал приветствия. Пальчиковая игра. Выполнение упражнений: «Закончи сказку», «Составь слова по буквам», «Что из чего сделано», работа с загадками, ребусами, sudoku. Рефлексия. Ритуал прощания.
5.	Развитие вербального мышления. Развитие пространственных представлений. Развитие зрительной памяти.	2 ч.	Ритуал приветствия. Пальчиковая игра. Выполнение упражнений: «Время» (работа с песочными часами), работа с разрезанными картинками (фрукты)- описать запах (работа с арома маслами), «Угадай запах» (игра с завязанными глазами), «10 слов». Рефлексия. Ритуал прощания.
6.	Развитие внутреннего плана действия. Развитие вербального мышления (обобщение). Развитие произвольности (помехоустойчивость интеллектуальных процессов).	2 ч.	Ритуал приветствия. Пальчиковая игра. Выполнение упражнений: «Объедини предметы», «Найди отличия», «Тихо- громко», «Медленно- Быстро», «Выполни действия по инструкции», «Геометрический диктант», «нейроигры». Рефлексия. Ритуал прощания.
7.	Развитие вербального мышления. Развитие умения сравнивать. Развитие наглядно-образного мышления (установление закономерностей).	2 ч.	Ритуал приветствия. Пальчиковая игра. Выполнение упражнений: «Дорисуй фигуру», «Выполни по образцу», работа с загадками, пословицами, поговорками, «Сравни картинки», работа с лего-конструктором. Рефлексия. Ритуал прощания.
8.	Развитие вербального мышления. Развитие пространственных представлений. Развитие воображения.	2 ч.	Ритуал приветствия. Пальчиковая игра. Выполнение упражнений: «Время» (работа с песочными часами), «Далеко-близко», «Времена года» (лото), «Расположи предметы по образцу», «Найди-покажи- назови», «Противоположности», «Найди пару». Рефлексия. Ритуал прощания.
9.	Развитие вербального мышления (отношения рядоположности). Развитие произвольности движений.	2 ч.	Ритуал приветствия. Пальчиковая игра. Выполнение упражнений: «Делай как я», игра «Башня», игра «Море волнуется раз», игра лего- конструктор. Рефлексия. Ритуал прощания.
10.	Развитие вербального мышления. Развитие понятийного мышления (отношения целое - часть). Развитие осязательного	2 ч.	Ритуал приветствия. Пальчиковая игра. Выполнение упражнений: «Дорисуй часть предмета», «Объедини предметы», «Найди- покажи- назови», «Где правда и где ложь», работа с загадками. Рефлексия. Ритуал прощания.

	восприятия.		
11.	Развитие зрительной памяти. Развитие вербально-смыслового анализа. Развитие пространственных представлений.	2 ч.	Ритуал приветствия. Пальчиковая игра. Выполнение упражнений: «Что лишнее?», «Что пропало?», «Закончи предложение», «Расположи предметы по образцу», «Время», «Времена года», «Части суток». Рефлексия. Ритуал прощания.
12.	Развитие понятийного мышления (в отношении «целое - часть»). Развитие глазомера и зрительно-моторных координации.	2 ч.	Ритуал приветствия. Пальчиковая игра. Выполнение упражнений: «Дорисуй часть», «Выполни по образцу», работа с пазлами, разрезанными картинками, «Далеко- близко», «Измерь отрезок на «глаз», «Разрежь предмет». Рефлексия. Ритуал прощания.
13.	Развитие вербального мышления (причинно-следственные отношения). Развитие наглядно-образного мышления (установление закономерностей).	2 ч.	Ритуал приветствия. Пальчиковая игра. Выполнение упражнений: «Расставь картинки», работа с загадками, пословицами, поговорками. «Составь рассказ по картинкам», «Кукольный театр» (дидактический материал). Рефлексия. Ритуал прощания.
14.	Развитие вербального мышления (выявление причинно-следственных отношений). Развитие произвольности (помехоустойчивость интеллектуальных процессов).	2 ч.	Ритуал приветствия. Пальчиковая игра. Выполнение упражнений: «Что с начала, что потом», «Объедини предметы», «Найди пару», «Найди- покажи- назови». Рефлексия. Ритуал прощания, «Омонимы». Рефлексия. Ритуал прощания.
15.	Развитие опосредованной памяти. Развитие понятийного мышления (понятие «отрицание»).	2 ч.	Ритуал приветствия. Пальчиковая игра. Выполнение упражнений: «Что правда, а что ложь», «Омонимы», «Что сначала, что потом», «Разложи по образцу». Рефлексия. Ритуал прощания.
16.	Развитие вербально-смыслового анализа. Развитие мышления (абстрагирование). Развитие пространственных представлений.	2 ч.	Ритуал приветствия. Пальчиковая игра. Выполнение упражнений: «Омонимы», «Время» (работа с дидактическим материалом), «Угадай предмет по описанию», «Су-джок», «Далеко- близко». Рефлексия. Ритуал прощания.
17.	Развитие внутреннего плана действия. Развитие логического мышления. Развитие произвольного внимания.	2 ч.	Ритуал приветствия. Пальчиковая игра. Выполнение упражнений: «Логическая цепочка», «Пожалуйста» (Показываем различные жесты, а ребёнок должен их повторить, когда слышит волшебное слово "пожалуйста". Постепенно увеличивайте темп демонстрации жестов), «Съедобное- не съедобное»(игра с дидактическим материалом)
18.	Развитие вербального мышления (выявление отношения противоположности).	2 ч.	Ритуал приветствия. Пальчиковая игра. Выполнение упражнений: «Мозайка», нейроигры, игры на межполушарное развитие. Рефлексия. Ритуал прощания.

	Развитие наглядно-образного мышления. Развитие произвольности движений (точность).		
19.	Развитие вербального мышления (выявление отношения противоположности). Развитие мышления (абстрагирование).	2 ч.	Ритуал приветствия. Пальчиковая игра. Выполнение упражнений: Игра «Съедобное- не съедобное», «Море волнуется раз», «что сначала, что потом». Рефлексия. Ритуал прощания.
20.	Развитие произвольной памяти. Развитие понятийного мышления. Развитие пространственных представлений.	2 ч.	Ритуал приветствия. Пальчиковая игра. Выполнение упражнений: Работа с загадками, пословицами, поговорками, скороговорками, «Что сначала, что потом», «Найди лишний предмет», «Найди- покажи- назови», Расставь по образцу. «Время» (работа с дидактическим материалом), «Дни недели». Рефлексия. Ритуал прощания.
21.	Развитие опосредованной памяти. Развитие глазомера и зрительно-моторных координации.	2 ч.	Ритуал приветствия. Пальчиковая игра. Выполнение упражнений: «Вырежи узор», «Далеко- близко», «Логические таблицы», «Измерь отрезок на глаз», «Сосчитай предметы». Рефлексия. Ритуал прощания.
22.	Развитие внутреннего плана действия. Развитие мышления (установление закономерностей). Развитие произвольности движений.	2 ч.	Ритуал приветствия. Пальчиковая игра. Выполнение упражнений: «Разложи картинки в определенной последовательности», «Найди пару», «Что с начала, что потом», «Выполни по образцу». Рефлексия. Ритуал прощания.
23.	Развитие мышления (анализ через синтез). Развитие мышления (абстрагирование). Развитие пространственных представлений.	2 ч.	Ритуал приветствия. Пальчиковая игра. Выполнение упражнений: «Вырежи предмет по контуру», «Найди- покажи- назови», «Дополни четверостишия», «Закончи предложения», «Найди предмет». Рефлексия. Ритуал прощания.
24.	Развитие произвольного внимания. Развитие произвольности (помехоустойчивость интеллектуальных процессов).	2 ч.	Ритуал приветствия. Пальчиковая игра. Выполнение упражнений: «Запутанные линии», «Собери слово», «Су-джок», «Судоку». Рефлексия. Ритуал прощания.
25.	Развитие логического мышления. Развитие произвольного внимания	2 ч.	Ритуал приветствия. Пальчиковая игра. Выполнение упражнений: «Найди не достающий предмет», «Мозайка», «Определи время», «Собери домик животного». Рефлексия. Ритуал прощания.
26.	Развитие понятийного мышления (понятие «отрицание»). Развитие наглядно-образного мышления. Развитие произвольности движений (помехоустойчивость).	1 ч.	Ритуал приветствия. Пальчиковая игра. Выполнение упражнений: «Где правда, а где ложь», «4-й лишний», «Работа со четверостишиями», «Подбери слово», «Опиши предмет», «Сравни картинки», работа с пазлами, разрезанными картинками. Рефлексия. Ритуал приветствия.
27.	Развитие понятийного	2 ч.	Ритуал приветствия. Пальчиковая игра. Выполнение

	мышления (обобщение). Развитие мышления (абстрагирование).		упражнений: «Найди недостающую деталь», «Логические задачи», «Нейропрописи». Рефлексия. Ритуал прощания.
28.	Развитие понятийного мышления (обобщение). Развитие мышления (абстрагирование).	2 ч.	Ритуал приветствия. Пальчиковая игра. Выполнение упражнений: «Что из чего сделано», «Объедини по общему признаку предметы», работа с пазлами и разрезанными картинками, леги- конструктором. Рефлексия. Ритуал прощания.
29.	Развитие наглядно-образного мышления. Развитие непосредственной памяти. Развитие смысловой вербальной памяти.	2 ч.	Ритуал приветствия. Пальчиковая игра. Выполнение упражнений: «Найди предмет на ощупь», «Опиши предложенный предмет», «Измени форму предмета», работа с мешочками с крупами (надо найти пары). Рефлексия. Ритуал прощания.
30.	Развитие вербального мышления (отношения последовательности). Развитие произвольного внимания (устойчивость). Развитие произвольных движений.	2 ч.	Ритуал приветствия. Пальчиковая игра. Выполнение упражнений: «Игра слова», «Найди пару», «Измени слово в паре», «Омонимы», работа с загадками, пословицами, скороговорками, «Дорисуй геометрическую фигуру до предмета». Рефлексия. Ритуал прощания.
31.	Развитие наглядно-образного мышления. Развитие осязательного восприятия.	2 ч.	Ритуал приветствия. Пальчиковая игра. Выполнение упражнений: работа с мешочками с крупами, «Найди предмет на ощупь», работа с арома маслами. Рефлексия. Ритуал прощания.
32.	Развитие понятийного мышления (понятие «отрицание»). Развитие наглядно-образного мышления. Развитие произвольности движений (помехоустойчивость).	2 ч.	Ритуал приветствия. Пальчиковая игра. Выполнение упражнений: работа с мешочками с крупами, «Найди предмет на ощупь», работа с арома маслами. Рефлексия. Ритуал прощания.
33.	Развитие вербального мышления (обобщение). Развитие мышления (абстрагирование)	2 ч.	Ритуал приветствия. Пальчиковая игра. Выполнение упражнений: «Расставь картинки по порядку», «4-й лишний», «Дополни предложение», «Сравни картинки», «Что перепутал художник». Рефлексия. Ритуал прощания.
34.	Итоговая диагностика	2ч.	Ритуал приветствия. Пальчиковая игра. Выполнение упражнений: Диагностика. Рефлексия. Ритуал прощания.
	<b>Итого</b>	<b>68 ч</b>	

## МАТЕРИАЛЬНО-ТЕХНИЧЕСКОЕ ОБЕСПЕЧЕНИЕ

### КОРРЕКЦИОННОГО КУРСА «ПСИХОКОРРЕКЦИОННЫЕ ЗАНЯТИЯ»

Для проведения коррекционной работы и реализации межпредметных связей требуется специально организованная предметно-пространственная развивающая среда:

- функционально ориентированные игрушки и пособия для развития сенсомоторных функций (строительные конструкторы с комплектом цветных деталей, раскладные пирамидки, плоские и объемные геометрические фигуры разной величины, полоски цветного картона разной длины и ширины, геометрическое лото, сенсорные модули и др.);



- игрушки и пособия для развития тонкой моторики, спортивный инвентарь для развития крупной моторики (мячи разной величины: массажные и гладкие, кольцобросы, шнуровки и т.д.);
- спортивный инвентарь для развития крупной моторики (шнуровки, мозаики, мячи, кольцобросы, обручи, сенсорная “тропа” для ног, массажный коврик, полусфера и др.);
- оборудование для занятий музыкой, ритмикой, изобразительной деятельностью (музыкальное сопровождение для релаксации и для физминуток, звучащие музыкальные инструменты, изобразительные материалы и др.);
- материал техники АРТ-терапии (различные куклы, сюжетные игрушки, элементы одежды, сюжетные картинки, журналы, вырезки, альбомные листы формата А 1, А 2, А 3, А 4, А 5, краски, гуашь, цветная бумага, кисти, баночки для воды, пластилин, восковые карандаши, принадлежности для аромотерапии и др.);
- иллюстративный наглядный материал, направленный для понимания ситуаций межличностного взаимодействия, эмоциональных проявлений.
- мультимедийное сопровождение, видеопрезентации к урокам в соответствии с тематикой занятий.
- аудиозаписи для релаксации и рисования: звуки природы, цветотерапия, инструментальная музыка, детские песни и т.д.
- комплекты раздаточных пособий, дидактических материалов, сюжетных картинок, фотографий.
- тетради для работ учащихся.

## Литература

№ п/п	Наименование	Автор	Издательство, год издания
1	Уроки психологии в первом классе	Ю.С.Архипова	Генезис, М. 2002
2	Как научить ребенка думать и говорить	Е.Д.Худенко	Кипа, Калининград, 1996
3	Дети группы риска	Под ред. Т.В.Волосовец	М. 2007
4	Уроки психологии в 3 классе	С.В.Кривцова	Генезис, М. 2004
5	Ребенок с отклонениями в развитии	Е.М.Мастюкова	Просвещение, М.1992
6	Вестник Психосоциальной и коррекционно-реабилитационной работы		Соцдрав России, 1997
7	Вестник Психосоциальной и коррекционно-реабилитационной работы		Соцдрав России, 1995
8	Вестник Психосоциальной и коррекционно-реабилитационной работы		Соцдрав России, 2006
9	Проблемы реабилитации детей с отклонениями в развитии	Т.А.Нилова	Спб, 1995
10	Психосексуальное развитие ребенка	В.К.Лосева	М.1995
11	1000 упражнений для подготовки к школе	О.Узорова, Е.Нефедова	М. 2007
12	Роль песочной терапии в развитии эмоциональной сферы детей дошкольного возраста	О.Ю.Епанцева	Спб 2010

- |    |  |                                  |                         |
|----|--|----------------------------------|-------------------------|
| 13 | Комплект игротерапия общения   |                                  | Калуга 1999             |
| 14 | Специальный ФГОС начального образования для детей с отклонениями аутистического спектра  | О.С.Никольская                   | М. 2013                 |
| 15 | «Необучаемый» ребенок в семье и в обществе   | Л.М.Шипицина                     | Дидактика + 2002        |
| 16 | Психокоррекционные технологии  | И.Мамайчук                       | Речь 2003               |
| 17 | Настольная книга практического психолога в образовании   | Е.И.Рогов                        | М 1996                  |
| 18 | Рассмотрим проблему  | В.К.Лосева                       | М 1995                  |
| 19 | О поэтапном формировании умственных действий // Исслед. мышления в сов.психологии  | Гальперин П.Я.                   | М., 1966.               |
| 20 | Дидактические игры и упражнения по сенсорному воспитанию дошкольников  | Л. А. Венгера.                   | М., Просвещение, 1978.  |
| 21 | Коррекционно-педагогическая помощь детям раннего и дошкольного возраста  | Екжанова Е.А.,<br>Стребелева Е.А | СПб.: КАРО, 2008.       |
| 22 | К проблеме обучения детей с глубокой умственной отсталостью продуктивной деятельности // Дефектология: современные проблемы обучения и воспитания. | Еремина А.А.                     | СПб., 1994              |
| 23 | Действия детей с задержкой психического развития по образцу и словесной инструкции//Дефектология.  | Жаренкова Г. И.                  | 1972. № 4. С. 29.       |
| 24 | Развитие сенсорной сферы детей. Пособие для учителей специальных (коррекционных) образовательных учреждений VIII вида.                             | Метиева Л.А.,<br>Удалова Э.Я.    | М.: «Просвещение»,2009. |
| 25 | Сенсорное воспитание детей с отклонениями в развитии: сб. игр и игровых упражнений.  | Метиева Л.А.,<br>Удалова Э.Я.    | М.: Книголюб, 2007.     |